



artesanías  
de colombia

---

# PROTOCOLO DE BIOSEGURIDAD SECTOR ARTESANAL

---

Andrea Salamanca  
Diciembre 2021



---

Adopta las medidas de bioseguridad  
necesarias para prevenir el Covid 19

---



El progreso  
es de todos

Gobierno  
de Colombia  
Mincomercio



artesanías de colombia



# DESARROLLO DEL PROTOCOLO

De acuerdo con los lineamientos del Gobierno nacional y la aplicación de la Resolución 666 de abril de 2020 emitida por el Ministerio de Salud, a continuación se detallan los procedimientos que se deben seguir para la implementación del protocolo de bioseguridad en los talleres artesanales y unifamiliares.

Este protocolo contiene los requisitos que debemos cumplir para poder realizar las actividades productivas en condiciones de seguridad, con el fin de:

- Minimizar el riesgo de contagio por Covid 19
- Garantizar el bienestar propio, de sus familias, empleados y demás colaboradores
- Evitar el riesgo de multas, sanciones y cierres de negocios.



El progreso  
es de todos

Gobierno  
de Colombia  
Mincomercio



artesanas de colombia



---

# Protocolo de bioseguridad que debemos cumplir en el taller artesanal

---



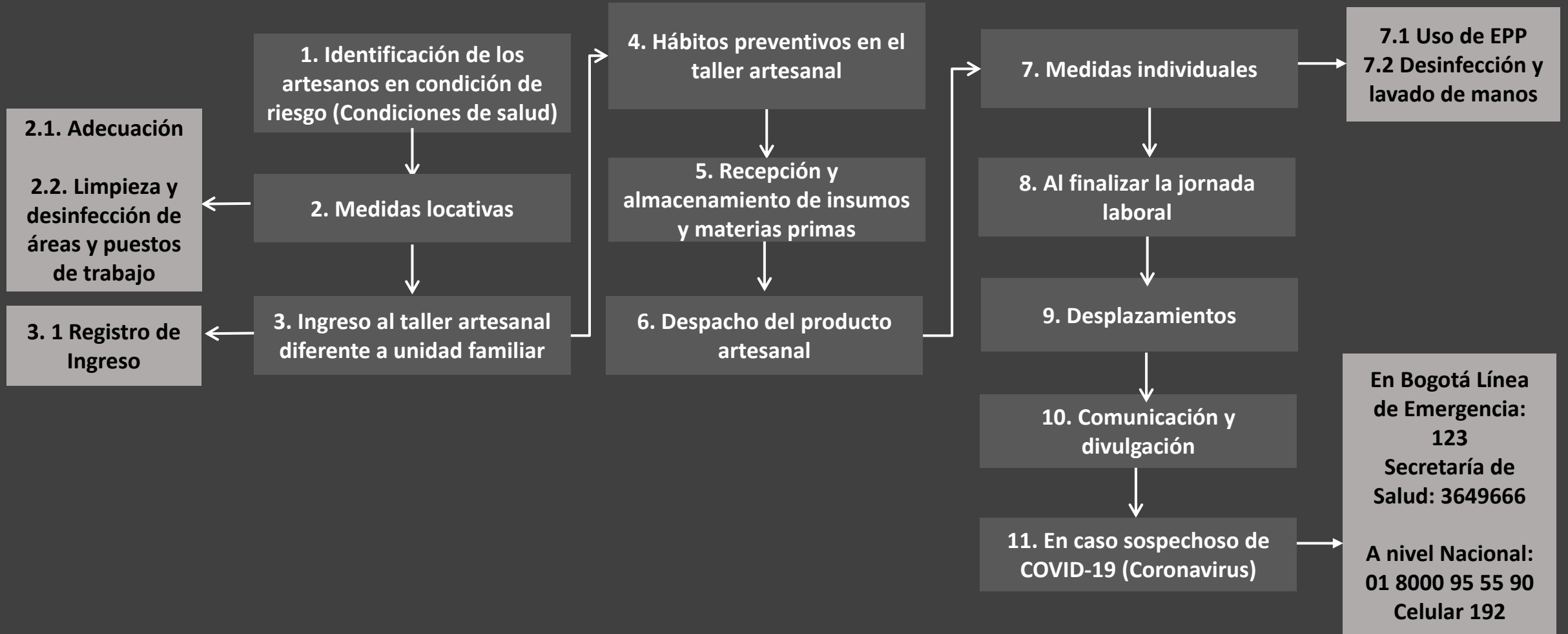
El progreso  
es de todos

Gobierno  
de Colombia  
Mincomercio



artesanías de colombia

# Protocolo de bioseguridad del sector artesanal



El progreso  
es de todos

Gobierno  
de Colombia  
Mincomercio





---

# 1. Identificación y registro de los artesanos en condición de riesgo

---



El progreso  
es de todos

Gobierno  
de Colombia  
Mincomercio



artesanías de colombia



## Identifica a los artesanos de tu grupo en condición de riesgo

Las personas vulnerables que deben tratar de permanecer en aislamiento social preventivo para COVID-19, definidos por la Organización Mundial de la Salud (OMS) son las que tengan:

- Diabetes
- Enfermedad cardiovascular
- Incluida hipertensión
- Enfermedad hepática crónica
- Enfermedad pulmonar crónica
- Enfermedad renal crónica
- Inmunodeficiencia
- VIH
- Cáncer en fase de tratamiento activo
- Mal nutrición (Obesidad y desnutrición)
- Más de 60 años



El progreso  
es de todos

Gobierno  
de Colombia  
Mincomercio





## Registra a los artesanos de tu grupo en condición de riesgo

La información mínima que debes conocer sobre los artesanos es:

- Nombre y apellidos
- Cédula
- Enfermedades preexistentes
- Consumo actual de algún medicamento
- Si es fumador activo
- Si está en estado de embarazo
- Si se encuentra afiliado a una EPS (cuál)



Para información más detallada puedes ver el modelo de formulario adjunto.



El progreso  
es de todos

Gobierno  
de Colombia  
Mincomercio







---

## 2. Medidas locativas

---



El progreso  
es de todos

Gobierno  
de Colombia  
Mincomercio



artesánias de colombia



# Tu taller artesanal debe cumplir con:

## 2.1. Adecuación

Establece un área de recepción de personal, materias primas e insumos que cuente con:

- Alcohol glicerinado (Gel anti-bacterial) con mínimo 60% contenido de alcohol.
- Termómetro
- Atomizadores de sustancias desinfectantes (solución de hipoclorito de sodio presentación comercial diluido al 10% y/o alcohol al 70 %).
- Área para disposición de las prendas de vestir.
- Formato de registro del personal.
- Caneca con tapa, con doble bolsa negra para los residuos biosanitarios.



El progreso  
es de todos

Gobierno  
de Colombia  
Mincomercio





- Debes acondicionar un área de ingreso que cuente con:
  - ✓ Caneca con tapa para depositar los residuos biosanitarios.
  - ✓ Área de disposición de ropa y calzado de cambio
- El taller debe contar con espacios abiertos y ventilados.
- Garantiza el distanciamiento físico de 2 metros entre puestos de trabajo y entre las personas que laboran en el taller.
- Garantiza que cada uno de los miembros del taller maneje sus propios elementos de trabajo. Elimina todo lo innecesario.



El progreso  
es de todos

Gobierno  
de Colombia  
Mincomercio





## 2.2. Limpieza y desinfección de las áreas y puestos de trabajo

- Debes limpiar y desinfectar al iniciar y al finalizar la jornada de trabajo, las áreas comunes y de contacto (pisos, ventanas, vidrios, paredes, baños, manijas, etc.) con solución de detergente e hipoclorito de sodio presentación comercial diluido al 10%, usando los elementos de protección requeridos (gafas, guantes, tapabocas).
- Al iniciar y finalizar la jornada laboral debes desinfectar los puestos de trabajo: mesas, escritorios, sillas, equipos de cómputo y demás instrumentos de trabajo susceptibles de contaminación, con hipoclorito de sodio presentación comercial diluido al 10%.
- Una vez se usen, debes desinfectar las máquinas y herramientas con hipoclorito de sodio presentación comercial diluido al 10 %.
- No olvides garantizar una buena ventilación de los espacios.



El progreso  
es de todos

Gobierno  
de Colombia  
Mincomercio





---

## 3. Ingreso al Taller Artesanal

---



El progreso  
es de todos

Gobierno  
de Colombia  
Mincomercio



artesanas de colombia



## Al ingresar al taller artesanal debes tener en cuenta:

- Siempre debes lavarte las manos con agua y jabón y si no es posible desinfectalas con alcohol glicerinado (Gel anti-bacterial) mínimo al 60%.
- No permitas el ingreso de personas extrañas al taller, salvo alguna eventualidad o urgencia.
- Solo debe ingresar una persona a la vez, siempre garantizando el distanciamiento físico de 2 metros.
- Realiza siempre el cambio de ropa de uso exterior por la ropa de trabajo que usarás en el taller, incluyendo el calzado y evitando el contacto de la piel con superficies contaminadas. De no ser posible el cambio de ropa, deberás desinfectar cada una de las prendas.



El progreso  
es de todos

Gobierno  
de Colombia  
Mincomercio



artesanías de colombia



## Al ingresar al taller artesanal debes tener en cuenta:


- La ropa de uso exterior y los elementos de protección personal utilizados fuera del taller (tapabocas, guantes, etc.), deben ser dispuestos en un área especial escogida para tal fin, colocándolos de preferencia en bolsa. Si los tapabocas son desechables, debes dejarlos en la caneca con tapa colocada en la recepción o zona de ingreso.



El progreso  
es de todos

Gobierno  
de Colombia  
Mincomercio





## 3.1 Debes diligenciar el registro de ingreso al taller artesanal

- Todas las personas que ingresen al taller artesanal deben diligenciar un registro que contiene información sobre sus datos de contacto (Nombre, cédula, hora de entrada y hora de salida), para que, en caso de presentarse un contagio, se tengan los datos del cerco epidemiológico.
- Debes registrar si en la última semana alguna persona del taller ha presentado síntomas de COVID-19 como tos, fiebre sobre 38°C, dolor muscular y/o dificultad respiratoria. De ser así, esta persona no podrá ingresar al taller y deberá regresar a su casa y conservar el aislamiento hasta no descartar un posible contagio.
- Debes tomar la temperatura de los artesanos al ingreso y salida de la jornada laboral, anotándola en el registro. El termómetro deberá ser desinfectado cada vez que sea usado con alcohol al 70%.



El progreso  
es de todos

Gobierno  
de Colombia  
Mincomercio







---

## 4. Hábitos preventivos en el taller artesanal

---



El progreso  
es de todos

Gobierno  
de Colombia  
Mincomercio



artesanas de colombia



## 4. Hábitos preventivos en el taller artesanal

- No permitas que dos o más personas utilicen el mismo puesto de trabajo.
- No permitas que dos o más personas utilicen o manipulen los mismos equipos o herramientas.
- No utilices las herramientas de trabajo hasta que no estén debidamente desinfectadas.
- No deben tener contacto durante el saludo (dar la mano, besos, abrazos).
- No compartas ningún elemento de uso personal como bebidas, alimentos, prendas de vestir, ni elementos de protección personal.
- No realices reuniones con personas externas en el taller, pues constituyen situaciones de riesgo que pueden producir contagio.



El progreso  
es de todos

Gobierno  
de Colombia  
Mincomercio



artesanías de colombia



---

## 5. Recepción y almacenamiento

---



El progreso  
es de todos

Gobierno  
de Colombia  
Mincomercio



artesanías de colombia

## 5. Recepción y almacenamiento

- Debes recibir los envíos, insumos y materias primas que lleguen al taller en el área de recepción, utilizando las medidas de protección adecuadas (tapabocas y guantes).
- Los documentos, cajas o embalajes, deben ser desinfectados con alcohol al 70% o solución de hipoclorito de sodio presentación comercial al 10%. Las materias primas celulósicas (madera y fibras) serán desinfectadas con alcohol al 70% para evitar su decoloración.
- Debes desempacar las cajas y demás embalajes retirando los insumos o materias primas y realizar el procedimiento de desinfección con Elementos de Protección Personal (EPP), según el caso, ubicando los elementos en una zona de transición establecida.
- Debes lavarte las manos con agua y jabón o desinfectarlas con alcohol glicerinado (Gel anti-bacterial) antes y después de recibir los insumos, envíos o materias primas.





---

## 6. Despacho del producto

---



El progreso  
es de todos

Gobierno  
de Colombia  
Mincomercio





## 6. Despacho del producto

- Antes de ser despachado o entregado al cliente, el producto terminado debe ser lavado o desinfectado con alcohol al 70% dado el caso. En lo posible se debe embalar con materiales que faciliten la limpieza y/o desinfección, como plástico, papel o cartón.
- Verifica la limpieza y desinfección total del área almacenamiento y del área donde se carga el producto para envío. |



El progreso  
es de todos

Gobierno  
de Colombia  
Mincomercio





---

## 7. Medidas individuales

---



El progreso  
es de todos

Gobierno  
de Colombia  
Mincomercio



artesanías de colombia

## 7. Medidas individuales

### 7.1. Elementos de Protección Personal

- Debes lavar con agua y jabón o desinfectar las manos con alcohol glicerinado (Gel anti-bacterial), antes de colocarse los elementos de protección personal (EPP).
- Siempre debes portar elementos de protección personal (EPP) de trabajo para ingresar al taller. Debes usar tapabocas, careta facial, guantes de nitrilo desechable u otro material (según el caso).
- Debes desinfectar con alcohol al 70% los elementos de protección personal reutilizables (gafas, careta facial, según el caso), al iniciar y finalizar la jornada laboral.
- En lo posible, debes tener una toalla o una servilleta de papel para secarte las manos cuando las laves con agua y jabón, en los talleres que cuenten con estos insumos e instalaciones.



El progreso  
es de todos

Gobierno  
de Colombia  
Mincomercio







## 7.1 Elementos de Protección Personal

### 7.1.1 Tapabocas desechable

Cómo ponerse, usar, quitarse y desechar el tapabocas.

- Antes de ponerse el tapabocas, lávate las manos con agua y jabón o desinfectese las manos con alcohol glicerinado (Gel antibacterial).
- Identifica la parte de arriba. Toma el tapabocas de los sujetadores y colócalos detrás de las orejas. Acomoda los extremos y ajusta la pinza nasal.
- Cúbrete la boca y la nariz con el tapabocas y asegúrate de que no haya espacios entre la cara y el tapabocas.
- Evita tocar el tapabocas mientras lo usas; si lo haces, lávate las manos agua y jabón o desinfectalas con alcohol glicerinado.
- Para quitarte el tapabocas, hazlo por detrás tirando de los sujetadores (no toques la parte delantera de la mascarilla); bótalo inmediatamente en la caneca con tapa y lávate con agua y jabón o desinfecta tus manos con gel glicerinado.



El progreso  
es de todos

Gobierno  
de Colombia  
Mincomercio





## 7.1 Elementos de Protección Personal

### 7.1.1 Tapabocas en tela

Cómo ponerse, usar, quitarse y desechar el tapabocas

- Si utilizas un tapabocas en tela, escoge uno que tenga 3 capas de tela. Los materiales más utilizados según eficacia son el algodón y el poliéster.
- Cúbrete la boca y la nariz con el tapabocas y asegúrate de que no haya espacios entre la cara y el tapabocas.
- Evita tocar el tapabocas mientras lo usas; si lo haces, lávate las manos agua y jabón o desinféctalas con alcohol glicerinado.
- Para quitarte el tapabocas, hazlo por detrás tirando de los sujetadores (no toques la parte delantera de la mascarilla). Lávate con agua y jabón o desinfecta tus manos con gel glicerinado.
- Lava el tapabocas diariamente con jabón y preferiblemente con agua caliente y deséchalo cuando por desgaste de los sujetadores y la tela, ya no te proteja de forma integral.



El progreso  
es de todos

Gobierno  
de Colombia  
Mincomercio



artesanías de colombia



## ¿Cómo ponerse y usar un tapabocas?



Antes de ponerte el tapabocas, **lávate las manos** con agua y jabón o desinféctalas con alcohol glicerinado (gel antibacterial).

**Cúbrete la boca y la nariz** con el tapabocas y asegúrate de que no haya espacios entre la cara y el tapabocas.



El progreso  
es de todos

Gobierno  
de Colombia  
Mincomercio



artesanías de colombia



## ¿Qué debo tener en cuenta al usar un tapabocas?



Debes reemplazar el tapabocas en caso de que se humedezca o ensucie.

No debes tocar el tapabocas mientras lo usas.



Si lo haces, debes lavarte las manos de manera inmediata con agua y jabón o desinfectarlas con alcohol glicerinado (gel antibacterial).



El progreso  
es de todos

Gobierno  
de Colombia  
Mincomercio





# ¿Cómo quitarse y desechar un tapabocas?



Quítatelo por detrás, sin tocar la parte delantera del tapabocas

Deséchalo inmediatamente en un recipiente con tapa



Lávate las manos con agua y jabón o desinféctalas con alcohol glicerinado (gel antibacterial)



El progreso es de todos

Gobierno de Colombia  
Mincomercio





## 7.1 Elementos de Protección Personal

### 7.1.2 Guantes

Cómo ponerse, usar, quitarse y desechar los guantes

- Debes revisar que los guantes no se encuentren rotos para evitar filtraciones o contacto directo con superficies contaminadas.
- Antes de ponerte los guantes, lávate las manos con agua y jabón, si no es posible desinfectalas con alcohol glicerinado (gel anti-bacterial).
- Para retirar los guantes, toma el primer guante por el borde, es decir la cara externa y dale vuelta completamente al guante.
- Para retirar el segundo guante, tómalo del puño, dando vuelta completamente al guante y bótalos si son desechables en la caneca con tapa dispuesta para los residuos biosanitarios. Posteriormente, lávate las manos con agua y jabón o desinfectelas con alcohol glicerinado al 60%.



El progreso  
es de todos

Gobierno  
de Colombia  
Mincomercio



artesanías de colombia



# ¿Cómo ponerte los guates ?

Observa la siguiente ilustración



El progreso  
es de todos

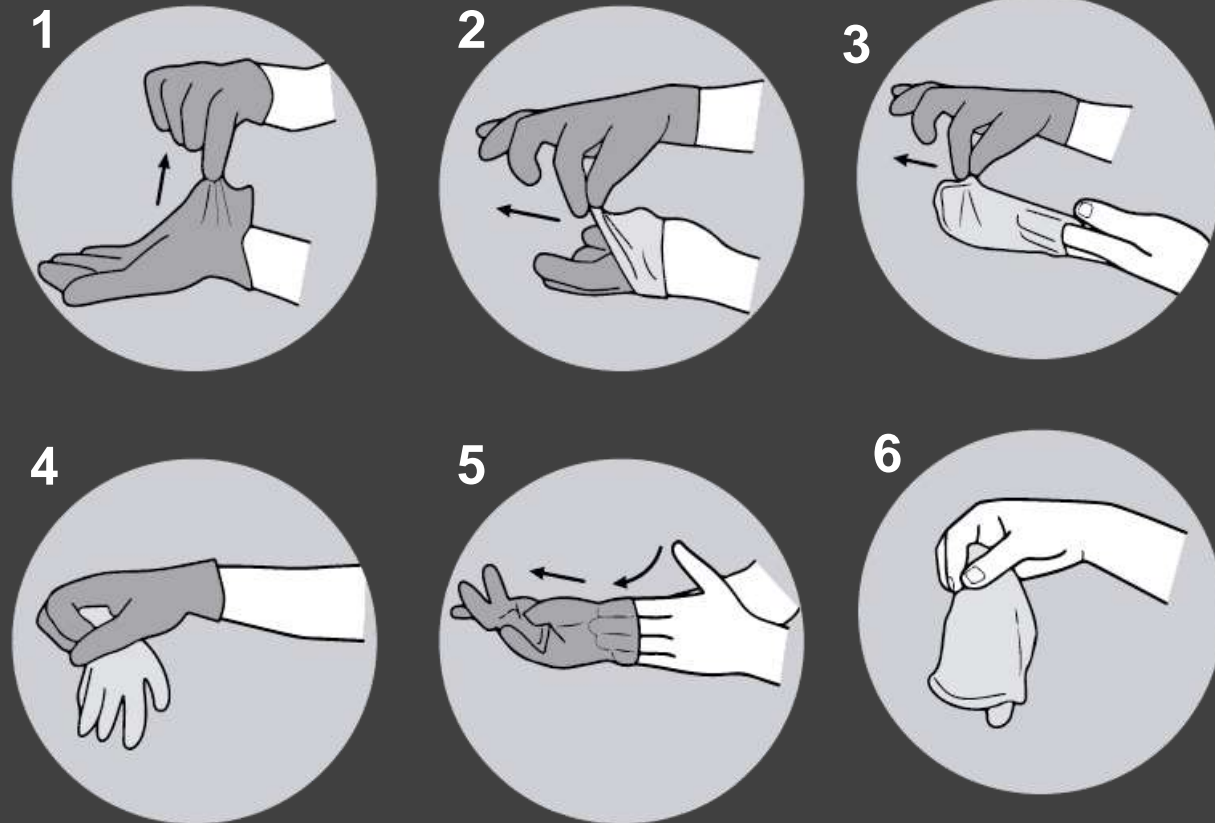
Gobierno  
de Colombia  
Mincomercio





# ¿Cómo quitarte y desechar los guates?

Observa la siguiente ilustración



Deséchalos inmediatamente en un recipiente cerrado y lávate las manos con un desinfectante a base de alcohol o con agua y jabón



El progreso  
es de todos

Gobierno  
de Colombia  
Mincomercio







## 7. Medidas Individuales

### 7.2 Desinfección y lavado de manos

Debes realizar un correcto lavado de manos o desinfección con alcohol glicerinado (gel anti-bacterial) mínimo al 60% de contenidos de alcohol, cada 3 horas o mínimo 5 veces al día y de acuerdo a la necesidad:

- Al llegar al taller y antes de colocarse los Elementos de Protección Personal (EPP).
- Al ingresar y al salir del baño.
- Antes y después de consumir alimentos.



El progreso  
es de todos

Gobierno  
de Colombia  
Mincomercio





## 7. Medidas Individuales

### 7.2 Desinfección y lavado de manos

El lavado de manos deberá durar mínimo 20 segundos y se realizará de la siguiente manera:

1. Enjuagar con abundante agua y jabón
2. Aplicar jabón en las palmas de las manos
3. Frotar los dedos y la parte interna de las manos
4. Frotar tus dedos de manera individual y limpia tus uñas
5. Lavar la parte superior de las manos
6. Lavar las muñecas
7. Enjuagar con abundante agua



El progreso  
es de todos

Gobierno  
de Colombia  
Mincomercio





# ¿Cómo lavarte las manos?

Observa la siguiente ilustración



Moja las manos



Agrega jabón



Enjabónalas bien



Frota tus manos, incluyendo el dorso, la palma, los dedos y debajo de las uñas



Enjuaga tus manos con agua limpia



Seca tus manos con una toalla limpia o papel desechable



El progreso es de todos

Gobierno de Colombia  
Mincomercio





---

## 8. Al finalizar la jornada laboral

---



El progreso  
es de todos

Gobierno  
de Colombia  
Mincomercio



artesanías de colombia



## 8. Al finalizar la jornada laboral

- Debes lavar tus manos o desinfectarlas con alcohol glicerinado (gel anti-bacterial) no menor al 60% de contenido de alcohol.
- Debes cambiar de prendas de vestir y elementos de protección personal, portando las de uso exterior, botando en la caneca con tapa los elementos de protección personal (EPP) de tipo desechable.
- Coloca en una bolsa las prendas de trabajo para su lavado, de no ser posible déjalas en el lugar dispuesto para tal fin.
- Al llegar a tu domicilio, debes retirar las prendas exteriores y disponerlas en un recipiente o bolsa para su posterior lavado.
- Debes retirarte los zapatos y dejarlos al ingreso de tu residencia. En lo posible utilizarás el mismo par de zapatos para salir.
- Al ingresar a tu domicilio, debes lavarte las manos con agua y jabón y/o darte un baño general.



El progreso  
es de todos

Gobierno  
de Colombia  
Mincomercio



artesanías de colombia



---

## 9. Desplazamientos

---



El progreso  
es de todos

Gobierno  
de Colombia  
Mincomercio





## Durante los desplazamientos

- No bajas la guardia, evita salir si no es necesario, no te expongas a un contagio.
- Evita utilizar el servicio de transporte público, no hables por celular ni hables otras personas y cuando llegues a tu destino lava tus manos.
- Debes velar por el cumplimiento de los lineamientos establecidos por el Gobierno nacional y los gobiernos locales para el manejo de la emergencia sanitaria por COVID19, limitando y respetando las restricciones de desplazamiento (pico y cédula, pico y género, toques de queda, etc.).
- Debes siempre portar el tapabocas cubriendo nariz y boca y respetar las indicaciones de distanciamiento de mínimo 2 metros.
- Evita el consumo de alimentos que estén expuestos a la intemperie y aquellos que identifiques que no cumplen con las medidas de bioseguridad.



El progreso  
es de todos

Gobierno  
de Colombia  
Mincomercio





## Durante los desplazamientos

- En caso de desplazarte a áreas de aprovechamiento de materias primas, o a sitios de proveeduría (tiendas, plazas, etc.), al llegar a tu domicilio debes disponerlas en un área transitoria por un periodo de mínimo de 72 horas mientras se inactiva el virus o desinfectarlas con la atomización de alcohol al 70% (si es posible).
- Debes desinfectar las herramientas y demás instrumentos utilizados para el aprovechamiento de las materias primas.
- Debes desinfectar todos los elementos como gafas, llaves, celular, billetera, entre otros, que portas contigo cuando llegues a tu domicilio.



El progreso  
es de todos

Gobierno  
de Colombia  
Mincomercio







---

## 10. Comunicación y divulgación

---



El progreso  
es de todos

Gobierno  
de Colombia  
Mincomercio



artesanías de colombia



## 10. Comunicación y divulgación

Debes establecer estrategias de comunicación dirigidas a todos los actores relevantes, incluyendo empleados, clientes y proveedores, que incluya la capacitación en aspectos básicos relacionados con la forma de transmisión y prevención del COVID-19 y socialización de protocolos de bioseguridad, por ejemplo a través de habladores, pausas activas, charlas, etc.



El progreso  
es de todos

Gobierno  
de Colombia  
Mincomercio





---

## 11. En caso de sospecha de COVID-19 (Coronavirus)

---



El progreso  
es de todos

Gobierno  
de Colombia  
Mincomercio



artesanías de colombia

# 11. En caso de sospecha de COVID-19 (Coronavirus)

- Identifica los síntomas: tos, fiebre, dificultad respiratoria, secreciones nasales, fatiga, pérdida del gusto y malestar general.
- En caso de presentarlos, avisa a tu equipo de trabajo
- Aíslate de inmediato en tu domicilio, conservando el distanciamiento físico con tu familia o con las personas que vives.
- Reporta inmediatamente el posible caso de contagio a su EPS y a las líneas dispuestas por el Gobierno Nacional para toma de pruebas:

En Bogotá, Línea de emergencia 123

Secretaría de Salud en el número 3649666

A nivel nacional: 01 8000 95 55 90


Celular: 192



El progreso  
es de todos

Gobierno  
de Colombia  
Mincomercio





## 11. En caso de ser positivo para COVID-19 (Coronavirus)

- Continúa aislamiento y acompañamiento médico durante 14 días
- Informa a la Secretaria de Salud, EPS y ARL
- Identifica y avisa a las personas con las que tuviste contacto estrecho durante los últimos 14 días para descartar posible contagios
- En caso de presentar complicaciones, acude a un centro médico



El progreso  
es de todos

Gobierno  
de Colombia  
Mincomercio



---

“PIENSA BONITO,  
HABLA BONITO,  
TEJE BONITO...”

---

Hugo Jamioy, etnia Kamëntsá

Claudia Patricia Garavito Carvajal  
[cgaravito@artesantiasdecolombia.com.co](mailto:cgaravito@artesantiasdecolombia.com.co)

Andrea del Pilar Salamanca  
[mprimas@artesantiasdecolombia.com.co](mailto:mprimas@artesantiasdecolombia.com.co)

