



artesanías
de colombia

2019

BITACORA DE DISEÑO



BITACORA DE DISEÑO

Laboratorio de Innovación y Diseño **Bolívar**



El progreso
es de todos

Gobierno
de Colombia
Mincomercio



artesanías de colombia



EL CARMEN DE BOLIVAR



El progreso
es de todos

Gobierno
de Colombia
Mincomercio



artesanías de colombia



BOLIVAR

Es uno de los treinta y dos departamentos que forman la República de Colombia. Su capital es Cartagena de Indias, principal destino turístico del país. Está ubicado en la región Caribe, limitando al norte con el mar Caribe (océano Atlántico), al noreste con Atlántico, al este con Magdalena y Cesar, al sureste con Santander, al suroeste con Antioquia y al oeste con Córdoba y Sucre. es el quinto departamento más poblado.

Algunos de los oficios artesanales más representativos del Departamento de Bolívar son:

- Cartagena: Talla en madera (Isla de Barú)
- Magangué: Trenzado y tejidos en palma (Corregimiento de Cascajal)
- Mompox: Trabajo de joyería en filigrana, forja, tejidos en frivolité, ebanistería
- San Jacinto: Tejido en telar, hamacas y mochilas.
- El Carmen de Bolívar: Trabajos en madera
- Turbaco: Trabajos en madera



El progreso
es de todos

Gobierno
de Colombia
Mincomercio



EL CARMEN DE BOLIVAR



Municipio del departamento de Bolívar, Colombia, a 114 km al sudeste de Cartagena de Indias. Se encuentra en el sistema orográfico de la Serranía de San Jacinto, muy cerca del litoral Caribe colombiano. Es el tercer municipio más poblado del departamento.

En este municipio se realiza el oficio de la ebanistería. La mayoría de los productos son hechos por medio de las técnicas de tallado y ensamble en madera.

Entre los productos mas representativos se encuentran : bandejas, cucharas, platos collares. La materia prima utilizada en estos productos proviene de los arboles de cedro, ceiba y tolua.



El progreso
es de todos

Gobierno
de Colombia
Mincomercio



artesanías de colombia



REFERENTES

Estos son algunos de productos desarrollados por los artesanos...



El progreso
es de todos

Gobierno
de Colombia
Mincomercio



artesanías de colombia



El progreso
es de todos

Gobierno
de Colombia
Mincomercio





El progreso es de todos

Gobierno de Colombia
Mincomercio



artesanías de colombia

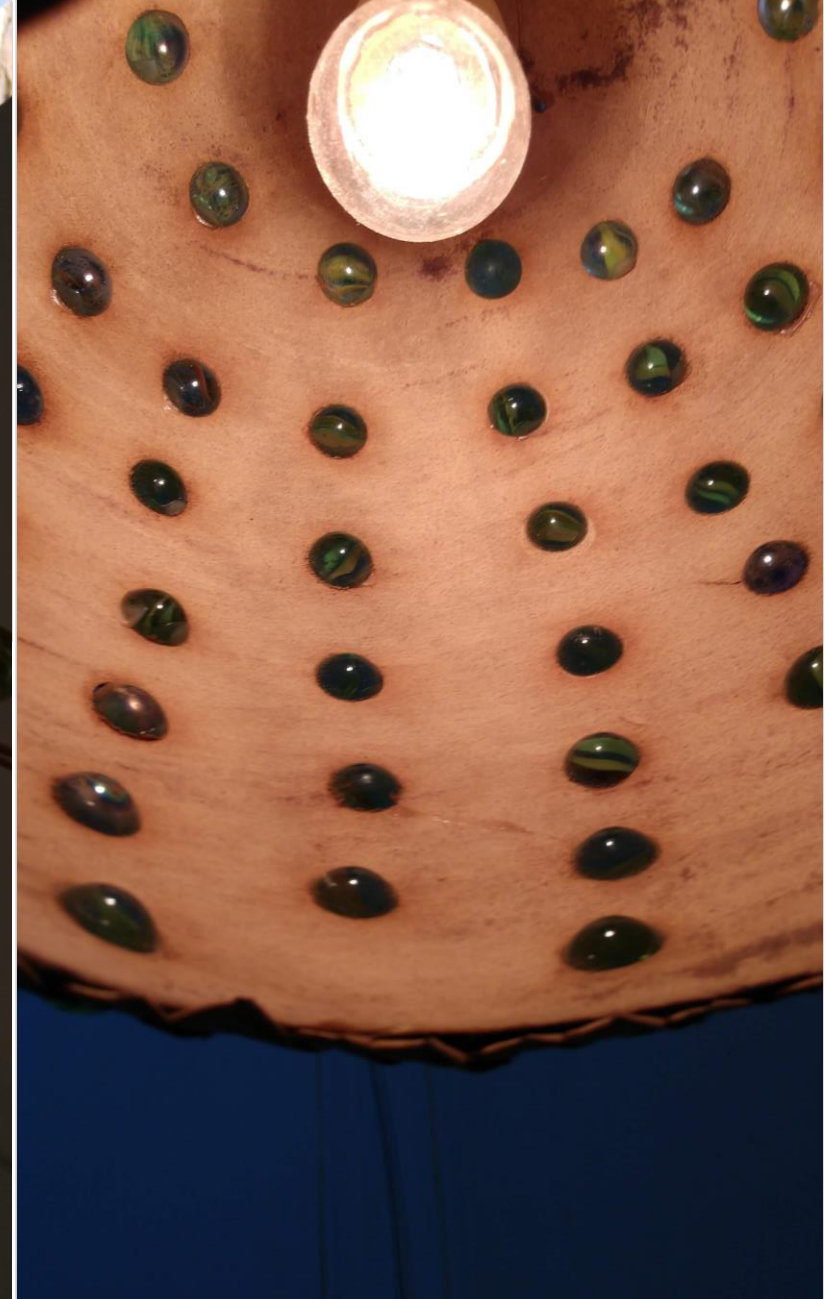



El progreso
es de todos

Gobierno
de Colombia
Mincomercio



artesanías de colombia



El progreso
es de todos

Gobierno
de Colombia
Mincomercio



artesanías de colombia



El progreso
es de todos

Gobierno
de Colombia
Mincomercio



artesanías de colombia



El progreso
es de todos

Gobierno
de Colombia
Mincomercio





El progreso
es de todos

Gobierno
de Colombia
Mincomercio



artesanías de colombia

TALLER DE INSPIRACIÓN

En este taller participaron 18 artesanos del municipio, como inicio de este taller se realizó la presentación de los distintos productos que son realizados en todo el país por los artesanos en esta se observó claramente la características de cada producto, después de esto se entregó a los artesanos tableros creativos y las fichas en donde encontraban cada uno de los productos mostrados en la presentación, lo siguiente que hicieron los artesanos fue llenar los tableros creativos con las fichas mediante la realización de una colección según su conocimientos. Por último se realizó una explicación breve de cada uno de los tableros realizados, las colecciones realizadas en estos tableros por las artesanas fueron inspiradas en colores, formas, texturas y uso.



El progreso
es de todos

Gobierno
de Colombia
Mincomercio





El progreso es de todos

Gobierno de Colombia
Mincomercio





RESULTADOS TALLER DE INSPIRACIÓN

T1: productos tejidos, en donde se emplearon diferentes materias primas y diferentes colores.

T2: productos de diferentes materias primas y oficios, en donde seleccionaron los que tenían colores similares.

T3: productos en su mayoría hechos en madera, en donde realizaron agrupación por materias primas al natural y colores oscuros.

T4: en este tablero se desarrollo a partir de la selección de contenedores de diferentes tamaños y colores, hechos en varios oficios y materias primas.

T5: selección de productos en madera como materia prima principal, entre estos se encuentran muebles, platos, cuencos, bandejas, entre otros.

T6: en su mayoría seleccionaron productos en madera y productos que puedan ser desarrollados mediante del uso de las diferentes técnicas usadas en la madera.



El progreso
es de todos

Gobierno
de Colombia
Mincomercio



artesanías de colombia

TABLEROS CREATIVOS



FOTOGRAFIA RESULTADOS EJERCICIO 1

TABLEROS CREATIVOS




TABLEROS CREATIVOS



FOTOGRAFIA RESULTADOS EJERCICIO 1

TABLEROS CREATIVOS



TABLEROS CREATIVOS



TABLEROS CREATIVOS



El progreso es de todos

Gobierno de Colombia
Mincomercio





TALLER DE TEXTURAS

En este taller participaron 18 artesanos del municipio, este taller constaba de dos partes. En la primera parte se desarrollo la presentación de texturas visuales y táctiles en donde se le explico a los artesanos cuales eran sus características y diferencias, después en conjunto con los artesanos se identificaron las diferentes texturas que son utilizadas en su oficio.

En la segunda parte se les pidió a los artesanos realizar muestras de texturas a partir de la experimentación con la materia prima, teniendo en cuenta las texturas encontradas en su entorno.



El progreso
es de todos

Gobierno
de Colombia
Mincomercio



RESULTADOS TALLER DE TEXTURAS

En los resultados de este taller encontramos como el artesano a partir de el uso de productos cotidianos y la aplicación de las texturas seleccionadas desarrollo una variación de estos.

En las imágenes vemos como se aplicaron las texturas de un coco mediante el tallado en totumo

una pluma mediante el tallado en totumo

y la imagen de una estrella de mar mediante el tallado en madera .



El progreso
es de todos

Gobierno
de Colombia
Mincomercio



artesanías de colombia



El progreso
es de todos

Gobierno
de Colombia
Mincomercio



artesanías de colombia

TALLER DE COLOR Y TENDENCIAS

En este taller se les realizó una explicación de las diferentes tendencias que se utilizarían en el año 2019, posterior se explicó la teoría básica del color en donde se habló acerca de la rueda de color, su conformación, tonos cálidos y fríos y las combinaciones básicas, etc.

Después se habló acerca del significado de cada color para ellos y lo que representa cada color según la psicología del color.

En la segunda parte de este taller se utilizaron los tableros creativos para que los artesanos escogieran diferentes productos de la colección nacional agruparlos teniendo en cuenta colores o tendencias.



El progreso
es de todos

Gobierno
de Colombia
Mincomercio





El progreso es de todos

Gobierno de Colombia
Mincomercio





RESULTADOS TALLER DE COLOR

T1: El artesano selecciono los productos con el fin de hacer una colección de productos que tuvieran los colores negros, cafés y metalizados.

T2: En este tablero el artesano selecciono los productos teniendo en cuenta los colores azules en diferentes oficios y materias primas.

T3: En este tablero el artesano selecciono productos con los colores naturales de cada materia prima.



El progreso
es de todos

Gobierno
de Colombia
Mincomercio



TABLEROS CREATIVOS



FOTOGRAFIA RESULTADOS EJERCICIO 1

TABLEROS CREATIVOS



FOTOGRAFÍA RESULTADOS EJERCICIO 1

TABLEROS CREATIVOS



El progreso es de todos

Gobierno de Colombia
Mincomercio





TALLER DE DIVERSIFICACIÓN

En este se le explico a los artesanos los conceptos los conceptos de línea y colección de producto mediante la presentación de taller de diversificación.


El taller de diversificación le ayudara al artesano encontrar nuevas posibilidades comerciales, ampliar su catalogo y oferta en el mercado, para esto se desarrollo una actividad en donde se debía tomar como referente uno de sus productos, aquí los artesanos debían plantear nuevas funciones a partir de los elementos que componen el producto como forma, color y función.



El progreso
es de todos

Gobierno
de Colombia
Mincomercio

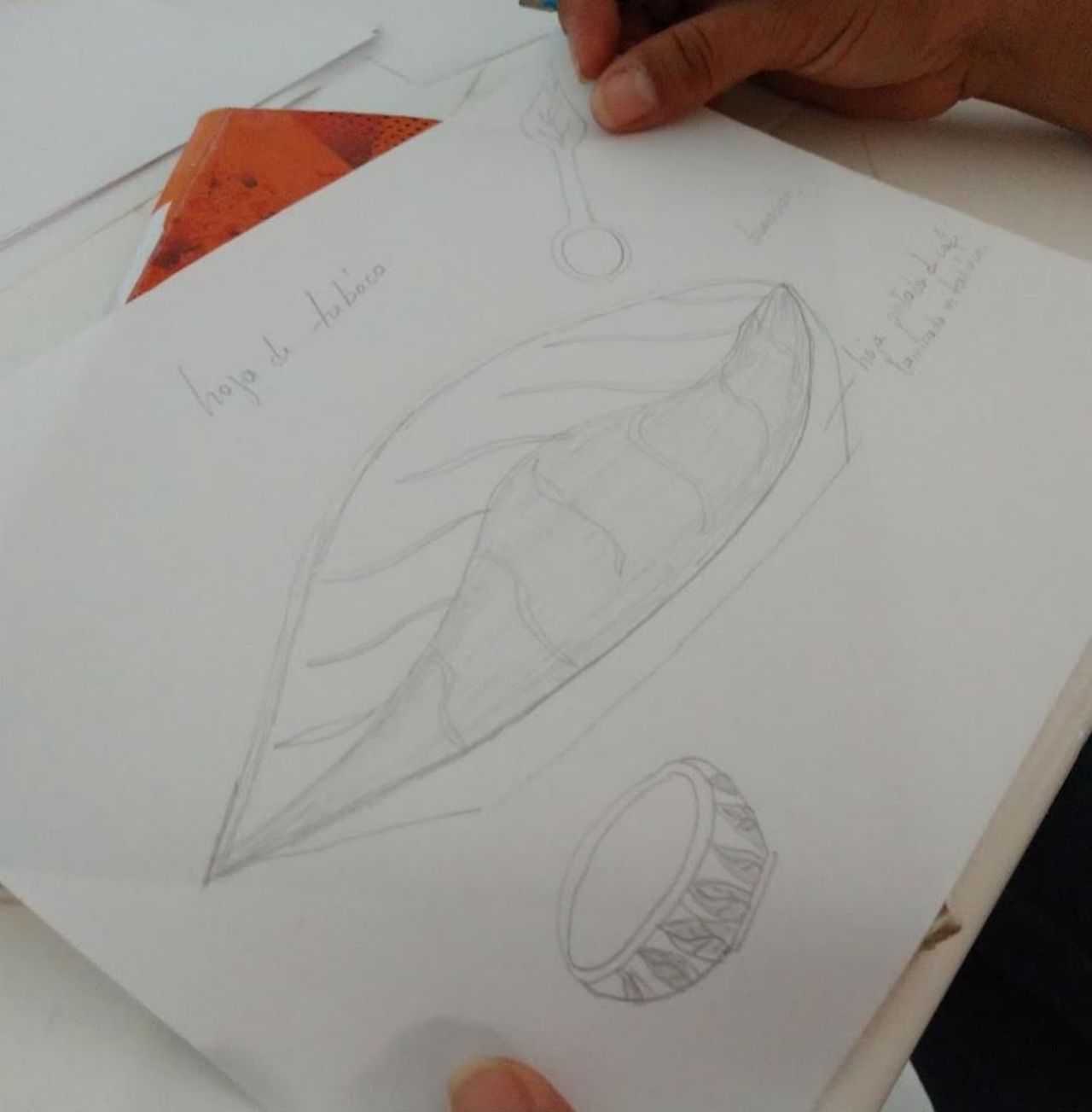




El progreso
es de todos

Gobierno
de Colombia
Mincomercio





RESULTADOS TALLER DE DIVERSIFICACIÓN

Como resultado de esta actividad los artesanos realizaron una diversificación de sus productos mediante el desarrollo de bocetos, para esto debían tomar un producto referente y buscar la manera de generar uno nuevo teniendo en cuenta los conceptos explicados en la presentación de diversificación.

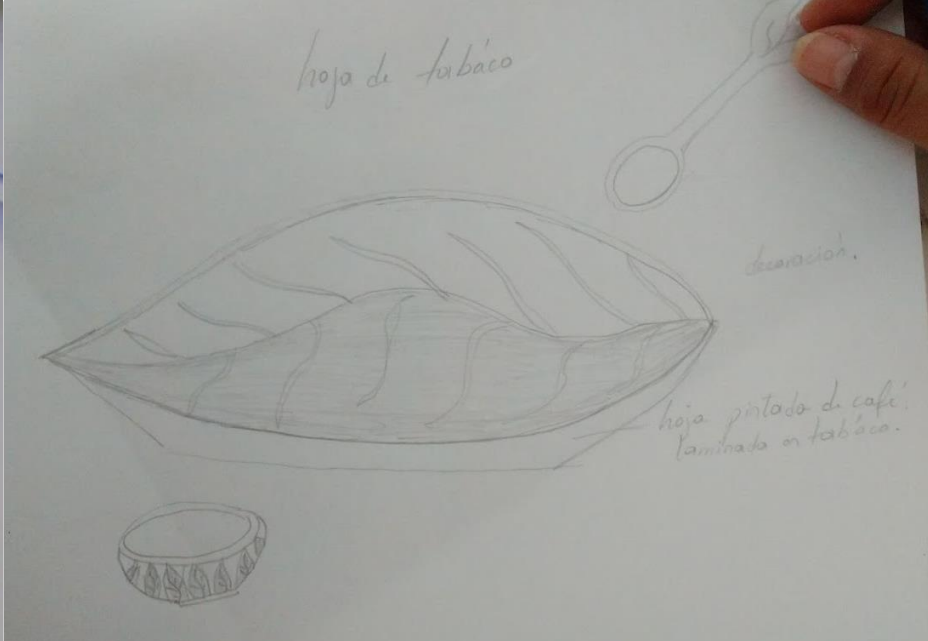


El progreso
es de todos


Gobierno
de Colombia
Mincomercio



artesanías de colombia



FOTOGRAFÍA RESULTADOS EJERCICIO 1



REVISTEROS

Municipio: El Carmen de Bolívar-El salado , Bolívar

Materia prima: Metal

Técnica: Forja

Medidas: 50cm ancho x 30 alto x 30 cm largo

Artesano:

Diseñador líder: Natalia Quiñones

Diseñador: Carlos Ramos

Región cultural: Caribe


Costo artesano: \$99.000



El progreso
es de todos

Gobierno
de Colombia
Mincomercio





REVISTEROS

Municipio: El Carmen de Bolívar-El salado , Bolívar

Materia prima: Metal

Técnica: Forja

Medidas: 50cm ancho x 30 alto x 30 cm largo

Artesano:

Diseñador líder: Natalia Quiñones

Diseñador: Carlos Ramos

Región cultural: Caribe


Costo artesano: \$ 99.000



El progreso
es de todos

Gobierno
de Colombia
Mincomercio





REVISTEROS

Municipio: El Carmen de Bolívar-El salado , Bolívar

Materia prima: Metal

Técnica: Forja

Medidas: 50cm ancho x 30 alto x 30 cm largo

Artesano:

Diseñador líder: Natalia Quiñones

Diseñador: Carlos Ramos

Región cultural: Caribe

Costo artesano: \$ 99.000



El progreso
es de todos

Gobierno
de Colombia
Mincomercio





REVISTERO U NEGRO-GRIS

Municipio: El Carmen de Bolívar-El salado , Bolívar

Materia prima: Metal

Técnica: Forja

Medidas: 20cm ancho x 27cm alto x 31cm largo

Artesano: Nairo Catalan

Diseñador líder: Natalia Quiñones

Diseñador: Carlos Ramos

Región cultural: Caribe

Costo artesano: \$99.000



El progreso
es de todos

Gobierno
de Colombia
Mincomercio





REVISTERO U CAMELO

Municipio: El Carmen de Bolívar-El salado , Bolívar

Materia prima: Metal

Técnica: Forja

Medidas: 20cm ancho x 27cm alto x 31cm largo

Artesano: Nairo Catalan

Diseñador líder: Natalia Quiñones

Diseñador: Carlos Ramos

Región cultural: Caribe

Costo artesano: \$99.000



El progreso
es de todos

Gobierno
de Colombia
Mincomercio





REVISTERO U AZUL

Municipio: El Carmen de Bolívar-El salado , Bolívar

Materia prima: Metal

Técnica: Forja

Medidas: 20cm ancho x 27cm alto x 31cm largo

Artesano: Nairo Catalan

Diseñador líder: Natalia Quiñones

Diseñador: Carlos Ramos

Región cultural: Caribe

Costo artesano: \$99.000



El progreso
es de todos

Gobierno
de Colombia
Mincomercio





REVISTERO U AGUAMARINA-VERDE PASTEL

Municipio: El Carmen de Bolívar-El salado , Bolívar

Materia prima: Metal

Técnica: Forja

Medidas: 20cm ancho x 27cm alto x 31cm largo

Artesano: Nairo Catalan

Diseñador líder: Natalia Quiñones

Diseñador: Carlos Ramos

Región cultural: Caribe

Costo artesano: \$99.000



El progreso
es de todos

Gobierno
de Colombia
Mincomercio



“PIENSA BONITO,
HABLA BONITO,
TEJE BONITO...”

Hugo Jamioy, etnia Kamëntsá

