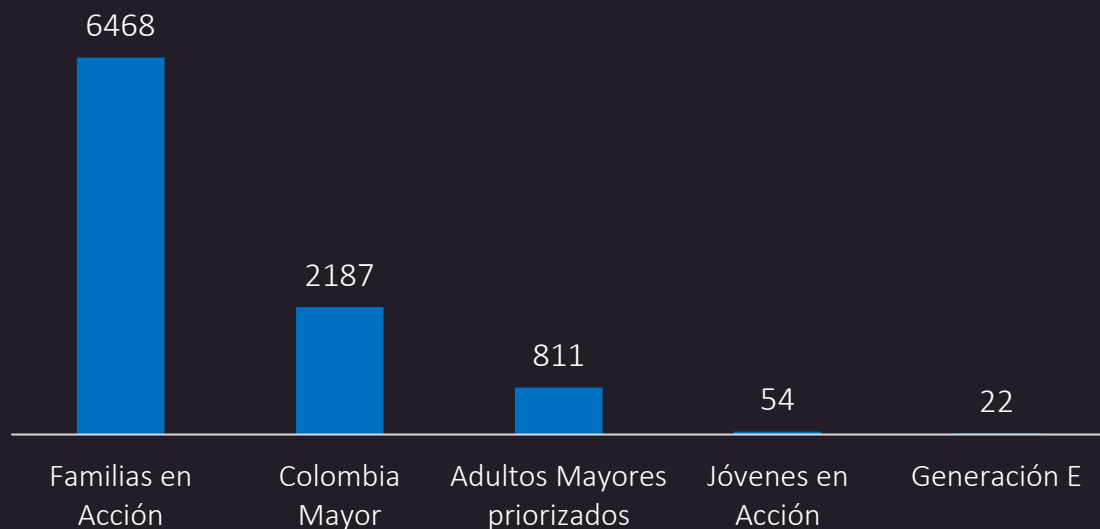


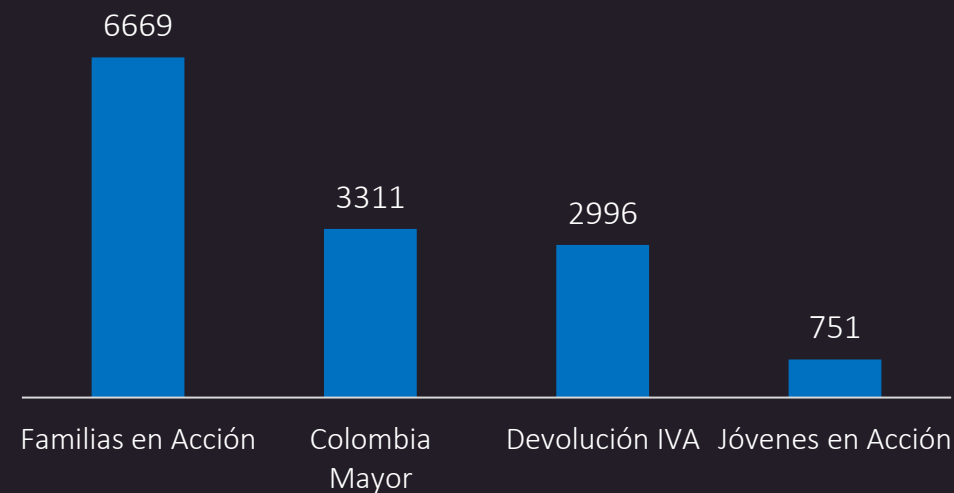
Sistema de Información Estadístico de la Actividad Artesanal – SIEAA: artesanos en la oferta social del Estado

A partir del cruce de la base de datos del Sistema de Información Estadístico de la Actividad Artesanal-SIEAA de Artesanías de Colombia con la base maestra consolidada por el Departamento Nacional de Planeación-DNP, se encontraron:

9.542 artesanos titulares beneficiarios de programas estatales:



13727 artesanos en hogares beneficiarios de programas estatales:



Se identificaron **2.319** artesanos registrados en el SIEAA como potenciales beneficiarios de la medida de ingreso solidario. Es importante aclarar que la pertenencia al listado de beneficiarios de ingreso solidario no garantiza la asignación del beneficio, ya que las personas elegibles deben validar su identidad ante la entidad financiera competente



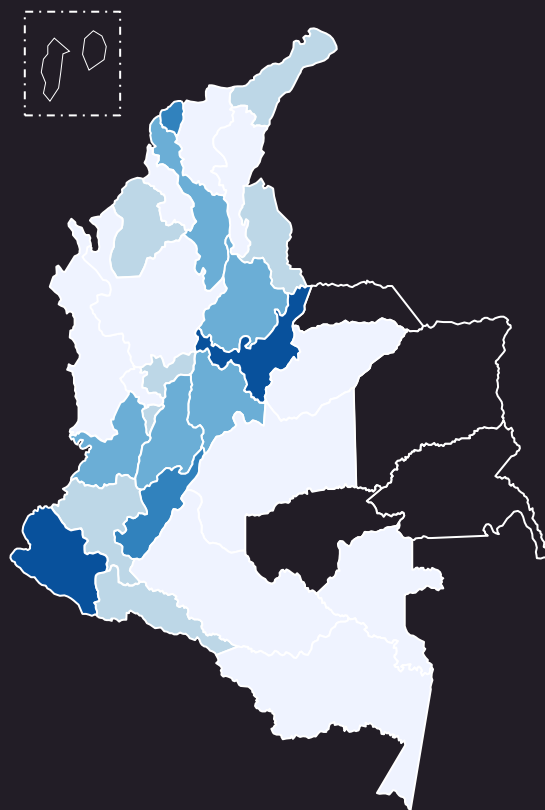
El progreso es de todos

Gobierno de Colombia
Mincomercio



Sistema de Información Estadístico de la Actividad Artesanal – SIEAA: artesanos en la oferta social del Estado

Los 2.319 artesanos potenciales beneficiarios de la medida de ingreso solidario residen en las siguientes regiones y departamentos:



De los 33.738 registros que entregamos al DNP, 30.816 fueron identificados en la base del Sisbén y se cruzaron con las demás bases de datos de programas estatales

Potenciales beneficiarios de ingreso solidario



La mayor cantidad de beneficiarios se encuentra en Boyacá y Nariño

CARIBE	N°
Atlántico	170
Bolívar	117
Cesar	19
Córdoba	79
La Guajira	62
Magdalena	13
Sucre	30
TOTAL	490

CUNDIBOYACENSE	N°
Bogotá	81
Boyacá	290
Cundinamarca	120
TOTAL	491

PACÍFICO	N°
Cauca	75
Chocó	39
Nariño	239
Valle del Cauca	101
TOTAL	454

CENTRO OCCIDENTE	N°
Huila	171
Tolima	147
TOTAL	318

EJE CAFETERO	N°
Antioquia	50
Caldas	83
Quindío	89
Risaralda	19
TOTAL	241

ORIENTE	N°
N. de Santander	92
Santander	102
TOTAL	194

AMAZONÍA	N°
Amazonas	5
Caquetá	12
Putumayo	95
Vaupés	1
TOTAL	113

ORINOQUÍA	N°
Casanare	3
Meta	15
TOTAL	18



El progreso es de todos

Gobierno de Colombia
Mincomercio



Sistema de Información Estadístico de la Actividad Artesanal – SIEAA: artesanos en la oferta social del Estado

Los 9.542 artesanos titulares beneficiarios de programas estatales residen en las siguientes regiones y departamentos:

Región / Departamento	Familias en acción	Colombia Mayor	Jóvenes en Acción	Generación E	En lista priorizados C. Mayor	TOTAL
Amazonía	766	249	8	6	70	1099
Amazonas	226	81	0	0	26	333
Caquetá	49	16	2	2	7	76
Guainía	6	0	0	0	0	6
Guaviare	5	2	1	0	2	10
Putumayo	479	149	5	4	34	671
Vaupés	1	1	0	0	1	3
Caribe	1907	603	17	4	242	2773
Atlántico	367	170	4	0	53	594
Bolívar	483	192	3	2	91	771
Cesar	68	17	2	1	13	101
Córdoba	367	119	1	0	46	533
La Guajira	412	44	5	0	19	480
Magdalena	91	18	1	0	10	120
Sucre	119	43	1	1	10	174
Orinoquía	13	21	0	0	5	39
Arauca	2	0	0	0	0	2
Casanare	0	0	0	0	0	0
Meta	11	15	0	0	4	30
Vichada	0	6	0	0	1	7

Región / Departamento	Familias en acción	Colombia Mayor	Jóvenes en Acción	Generación E	En lista priorizados C. Mayor	TOTAL
C. Occidente	555	293	4	5	75	932
Huila	283	122	4	3	28	440
Tolima	272	171	0	2	47	492
Cundiboyacense	407	309	6	3	59	784
Bogotá	91	31	3	0	2	127
Boyacá	230	189	3	1	45	468
Cundinamarca	86	89	0	2	12	189
Eje Cafetero	892	213	6	1	88	1200
Antioquia	280	37	1	0	19	337
Caldas	274	103	3	0	32	412
Quindío	60	32	1	0	7	100
Risaralda	278	41	1	1	30	351
Oriente	227	97	7	3	44	378
N. de Santander	81	27	6	1	25	140
Santander	146	70	1	2	19	238
Pacífico	1700	401	6	0	228	2335
Cauca	406	100	2	0	51	559
Chocó	547	90	1	0	26	664
Nariño	589	132	3	0	115	839
Valle Del Cauca	158	79	0	0	36	273



El progreso es de todos

Gobierno de Colombia
Mincomercio



Sistema de Información Estadístico de la Actividad Artesanal – SIEAA: artesanos en la oferta social del Estado

Los 13.727 artesanos en hogares beneficiarios de programas estatales residen en las siguientes regiones y departamentos:

Región / Departamento	Familias en acción	Colombia Mayor	Jóvenes en Acción	Devolución de IVA	TOTAL
Amazonía	584	187	54	280	1105
Amazonas	41	17	1	21	80
Caquetá	75	17	4	30	126
Guainía	2	1	0	0	3
Guaviare	2	0	0	0	2
Putumayo	463	151	49	229	892
Vaupés	1	1	0	0	2
Caribe	2539	1056	236	1239	5070
Atlántico	581	320	79	175	1155
Bolívar	743	353	77	391	1564
Cesar	75	25	7	40	147
Córdoba	624	205	32	387	1248
La Guajira	201	39	19	97	356
Magdalena	117	41	10	54	222
Sucre	198	73	12	95	378
Orinoquía	13	25	4	4	46
Arauca	2	0	0	1	3
Casanare	0	0	0	0	0
Meta	11	18	3	1	33
Vichada	0	7	1	2	10

Región / Departamento	Familias en acción	Colombia Mayor	Jóvenes en Acción	Devolución de IVA	TOTAL
C. Occidente	648	438	74	261	1421
Huila	348	197	39	116	700
Tolima	300	241	35	145	721
Cundiboyacense	540	451	91	161	1243
Bogotá	98	48	11	11	168
Boyacá	327	283	64	125	799
Cundinamarca	115	120	16	25	276
Eje Cafetero	601	368	83	189	1241
Antioquia	174	64	17	52	307
Caldas	197	165	22	64	448
Quindío	75	61	15	26	177
Risaralda	155	78	29	47	309
Oriente	334	196	70	107	707
N. de Santander	126	63	42	57	288
Santander	208	133	28	50	419
Pacífico	1407	589	139	755	2890
Cauca	153	98	15	85	351
Chocó	342	94	22	192	650
Nariño	741	272	78	412	1503
Valle Del Cauca	171	125	24	66	386



El progreso es de todos

Gobierno de Colombia
Mincomercio

