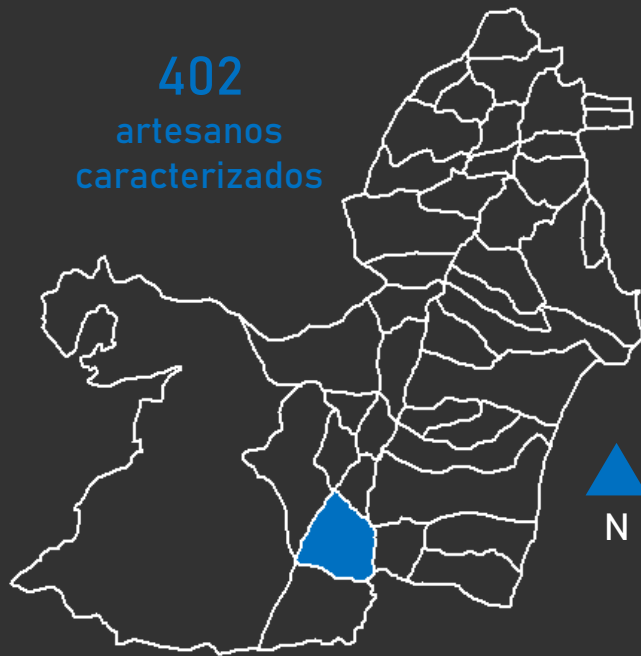




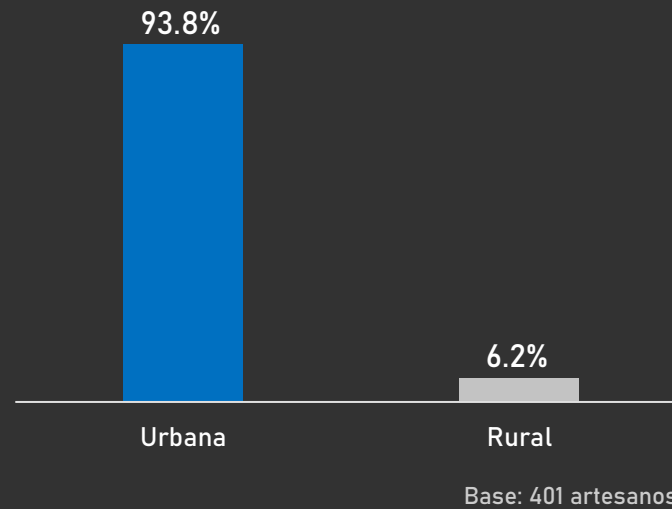
CARACTERÍSTICAS SOCIODEMOGRÁFICAS DE LA POBLACIÓN ARTESANAL DE CALI, VALLE DEL CAUCA

Distribución geográfica



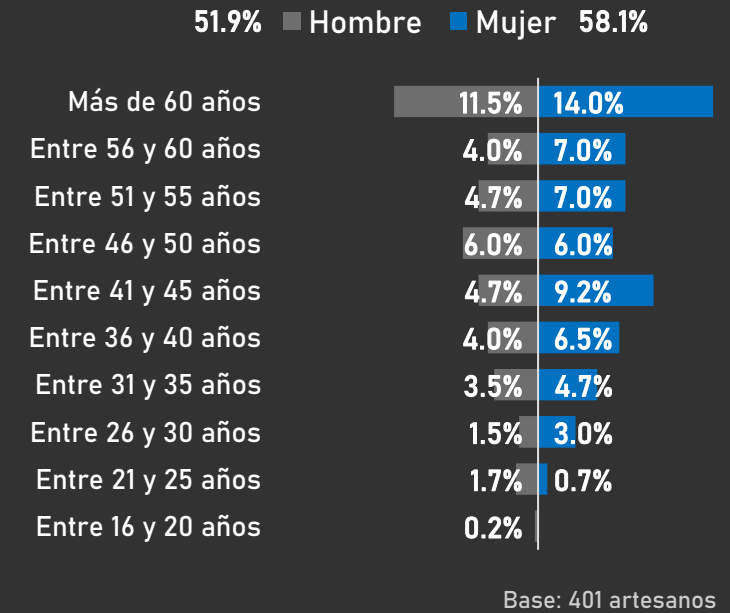
El levantamiento de línea de base se ha desarrollado entre 2014 y 2019

Zona de residencia



6.2% de los artesanos caracterizados residentes en Cali viven en zonas rurales.

Distribución etaria y sexo

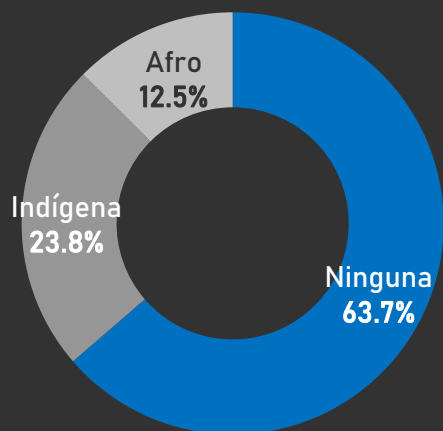


La actividad artesanal es realizada principalmente por adultos mayores, ya que 74.1% de los artesanos tiene más de 40 años y 25.4% más de 60 años.



CARACTERÍSTICAS SOCIODEMOGRÁFICAS DE LA POBLACIÓN ARTESANAL DE CALI, VALLE DEL CAUCA

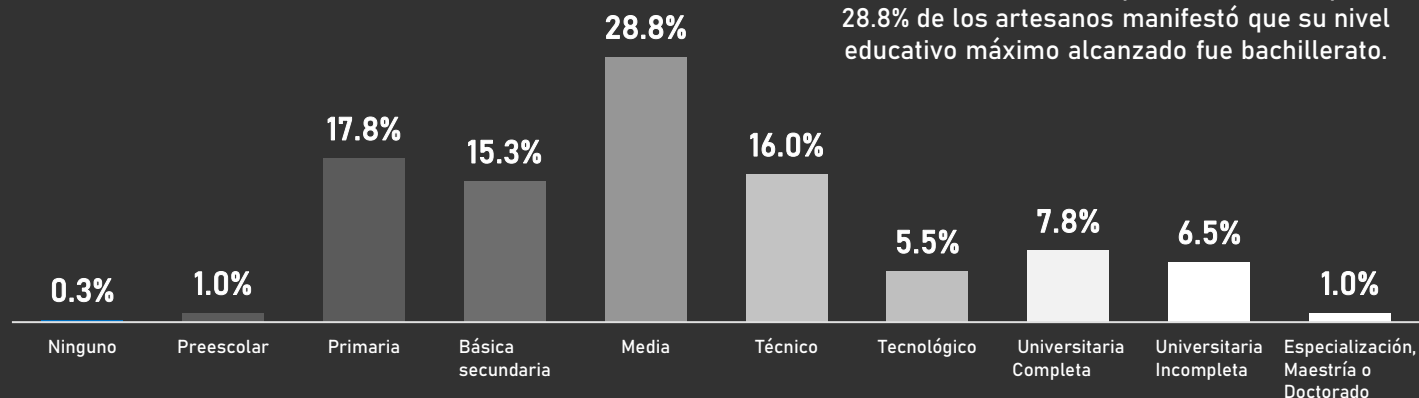
Pertenencia étnica



23.8% de los artesanos caracterizados en Cali se reconocen como indígenas y 12.5% como afrodescendientes.

Base: 399 artesanos

Nivel educativo

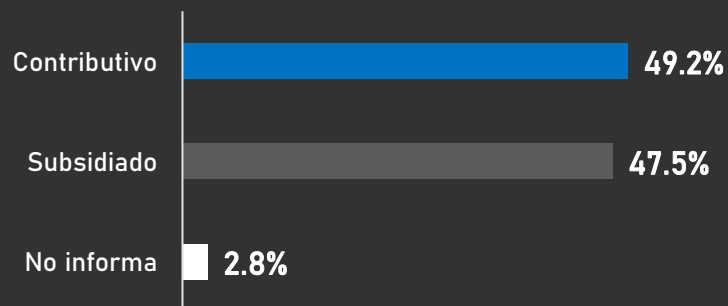


36.8% de los artesanos en Cali ha alcanzado niveles de educación superior, mientras que el 28.8% de los artesanos manifestó que su nivel educativo máximo alcanzado fue bachillerato.

Base: 399 artesanos

Régimen Seguridad Social en Salud

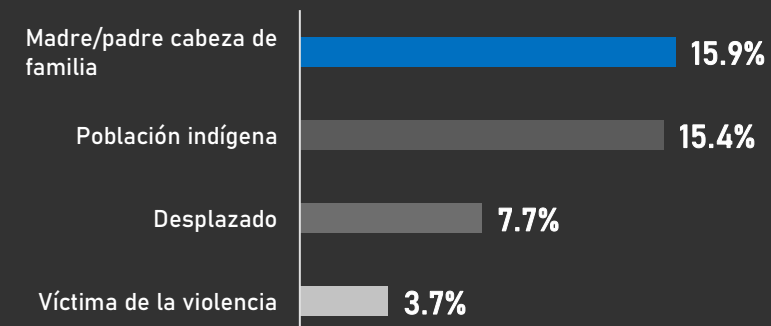
89% de los artesanos caracterizados en Cali tiene afiliación a salud. De estos, 49.2% están afiliados al régimen subsidiado.



Base: 356 artesanos

Población vulnerable

36.6% de los artesanos residentes en Cali se reconoce en condición de vulnerabilidad por alguna de las siguientes razones:



Base: 402 artesanos

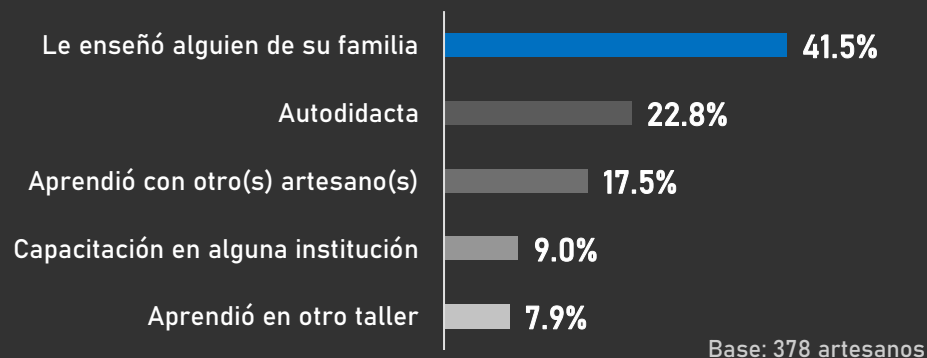
* Todas las preguntas son de autorreconocimiento. Fecha de corte: enero de 2020

* Fuente: Sistema de Información Estadístico de la Actividad Artesanal.



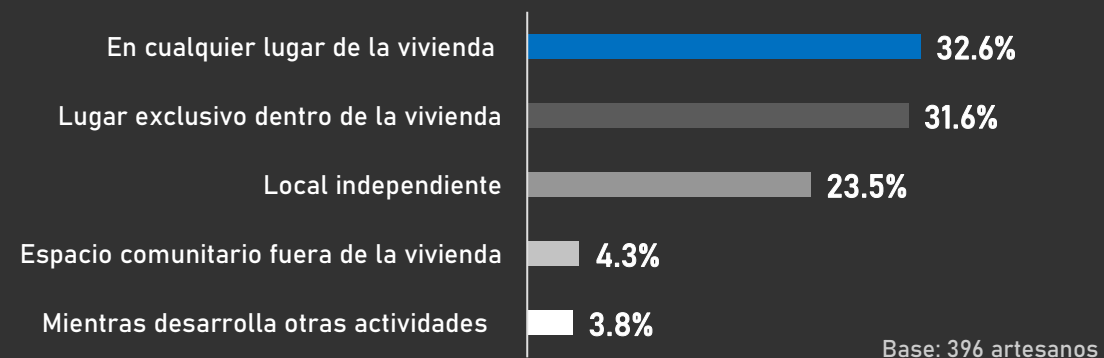
CARACTERÍSTICAS PRODUCTIVAS DE LA POBLACIÓN ARTESANAL DE CALI, VALLE DEL CAUCA

Forma de aprendizaje de los oficios artesanales



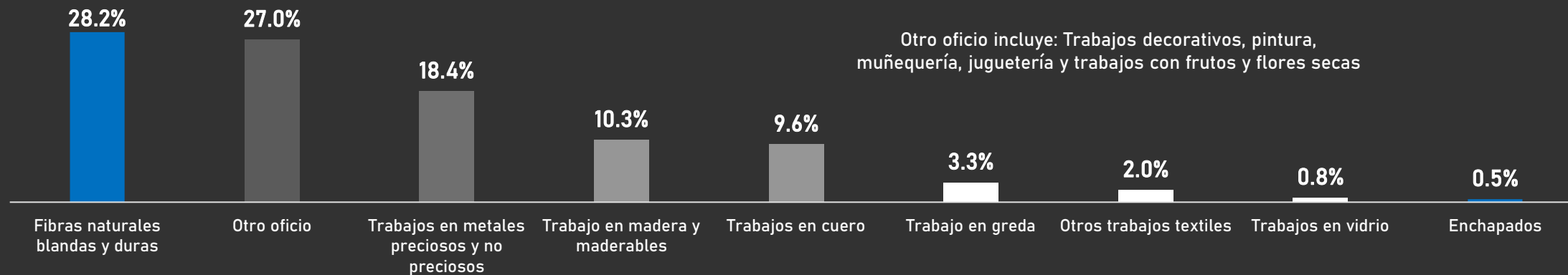
59% de los artesanos aprendió el principal oficio artesanal a través de transmisión familiar o de otros artesanos, en sus palabras: *viendo y haciendo*.

Lugar de producción artesanal



64.1% de los artesanos elaboran las piezas artesanales en el hogar, 23.5% en un local independiente.

Principales oficios (clasificados por materias primas)

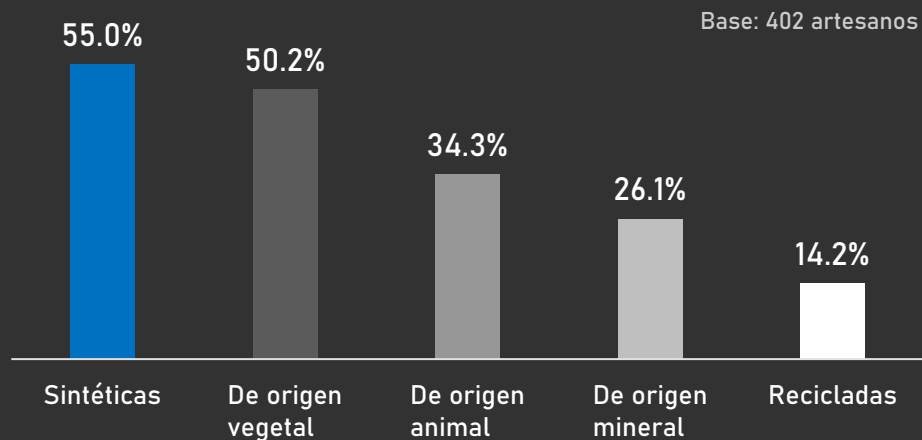


Base: 397 artesanos



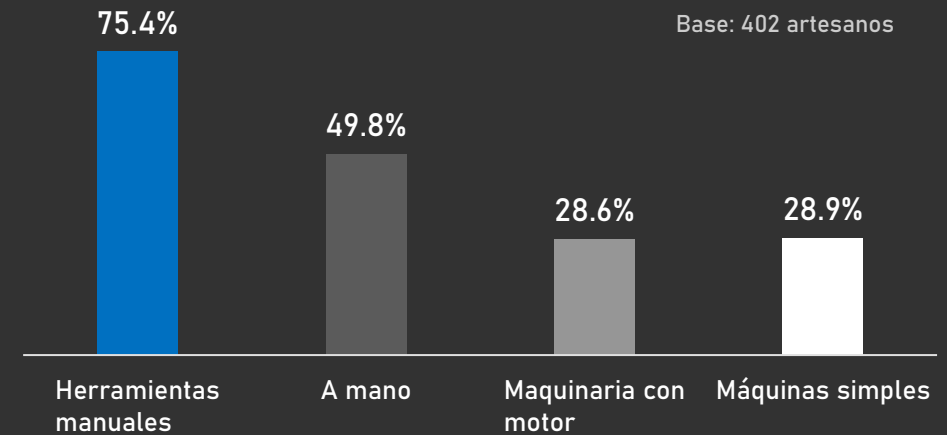
CARACTERÍSTICAS PRODUCTIVAS DE LA POBLACIÓN ARTESANAL DE CALI, VALLE DEL CAUCA

Tipos de materias primas



55% de los artesanos de Cali utilizan materias primas sintéticas y 50.2% de origen vegetal, esto debido a que los principales oficios que realizan son la bisutería y el tejido.

Tipos de herramientas

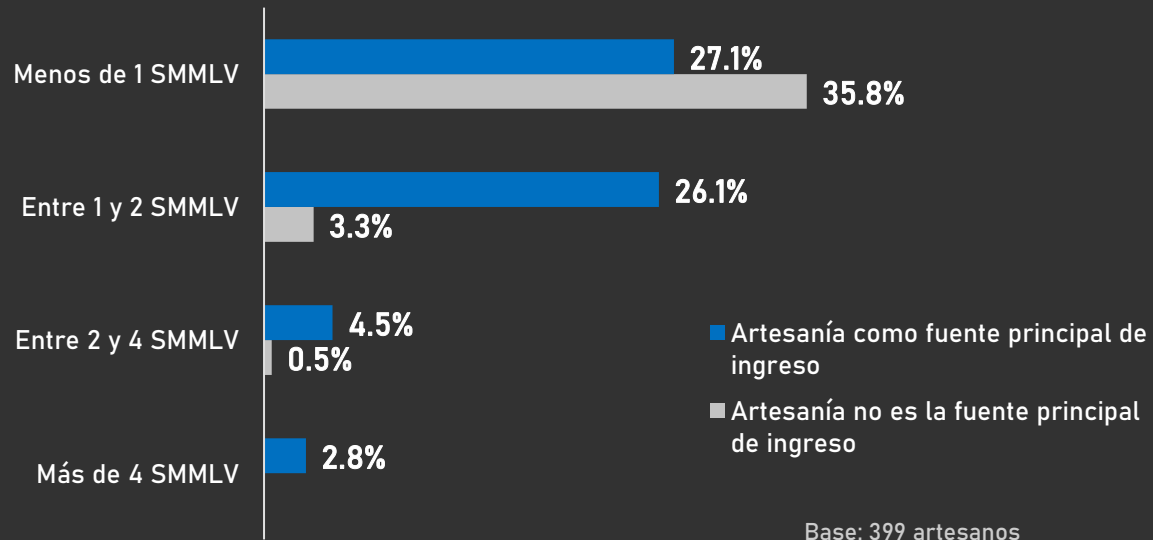


Así mismo, en Cali, 49.8% de los artesanos realizan las piezas a mano, y 75.4% utilizando herramientas manuales.



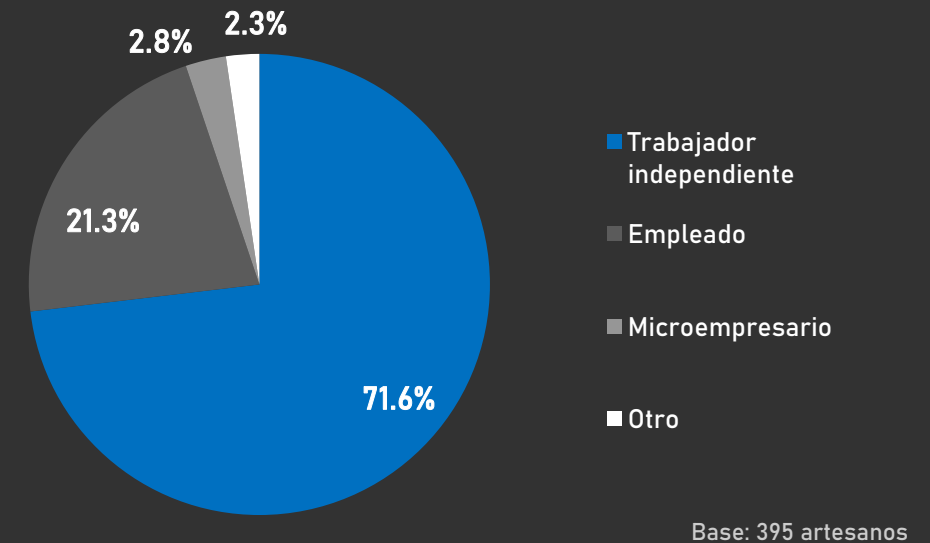
CARACTERÍSTICAS SOCIECONÓMICAS DE LA POBLACIÓN ARTESANAL DE CALI, VALLE DEL CAUCA

Ingreso promedio del hogar por artesanía



62.9% los artesanos manifestó que el ingreso promedio mensual de sus hogares, por la comercialización de artesanía, es inferior a un Salario Mínimo Mensual Legal Vigente. Para el 60.4% de los artesanos encuestados la artesanía es la principal fuente de ingreso del hogar.

Rol laboral en la actividad artesanal

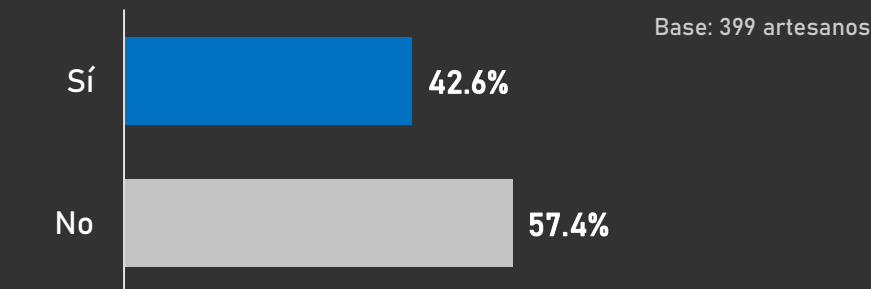


La mayor parte de los artesanos trabajan de manera independiente (71.6%), 21.3% son empleados (formales o informales).

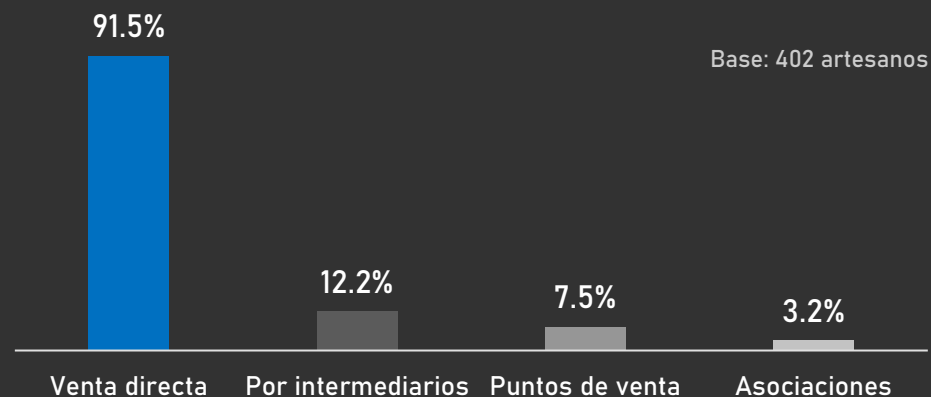


CARACTERÍSTICAS SOCIECONÓMICAS DE LA POBLACIÓN ARTESANAL DE CALI, VALLE DEL CAUCA

Participación en ferias artesanales

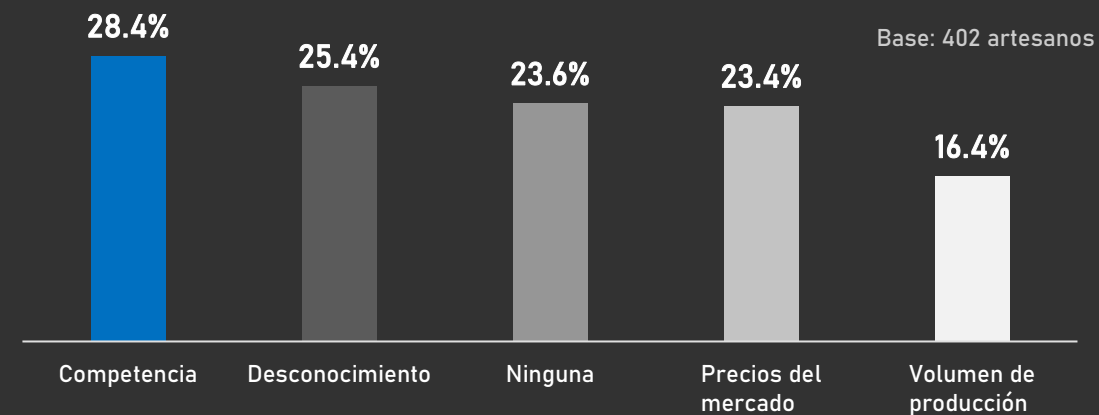


Comercialización



91.5% de las personas manifestaron realizar la mayor parte de sus ventas de forma directa al consumidor final, 12.2% por medio de intermediarios.

Principales dificultades en la comercialización



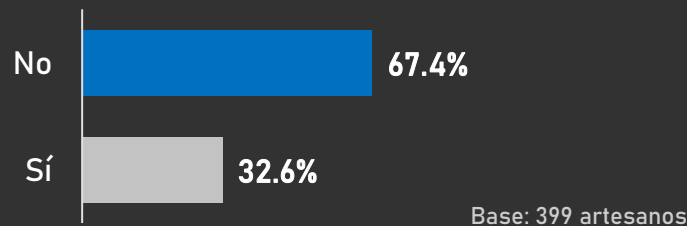
Las principales dificultades que reportan las personas para poder comercializar las piezas artesanales son la competencia, el desconocimiento del mercado y de las preferencias de los compradores y los precios del mercado.



CARACTERÍSTICAS SOCIECONÓMICAS DE LA POBLACIÓN ARTESANAL DE CALI, VALLE DEL CAUCA

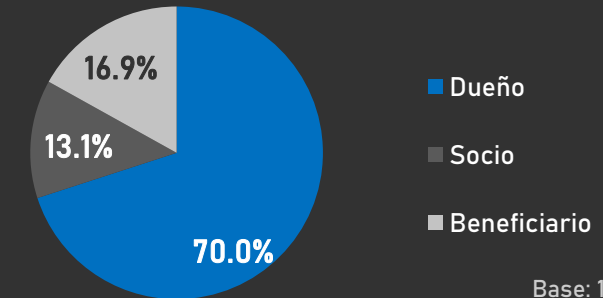
Características de los negocios de comercialización de artesanías

Artisanos con negocio para ventas



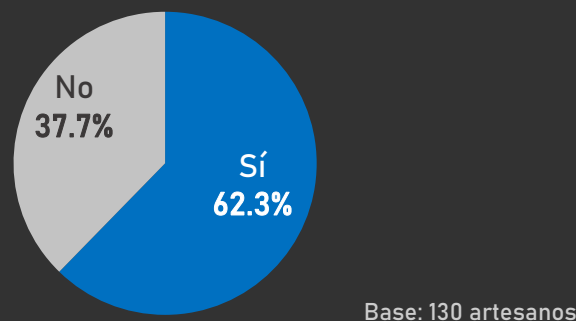
130 de las personas caracterizadas manifestó tener un local o negocio para la venta de productos artesanales.

Rol de los artesanos en los negocios



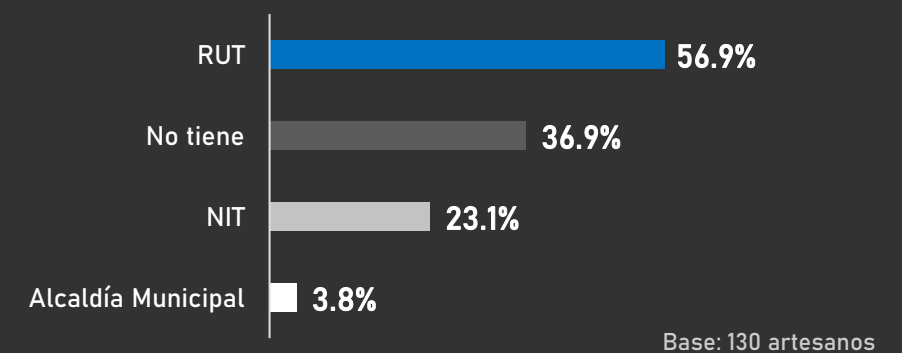
13.1% de los artesanos encuestados se reconoce como socio de los negocios de comercialización de artesanías, situación que deja ver parte de las capacidades organizativas del sector artesanal.

Ingresos económicos por el negocio - salarios



Entre aquellos que reciben un salario a partir de la tenencia, para el 80.5% ese salario mensualmente depende de resultados, y para el 14.6% es una suma fija.

Registros de los negocios



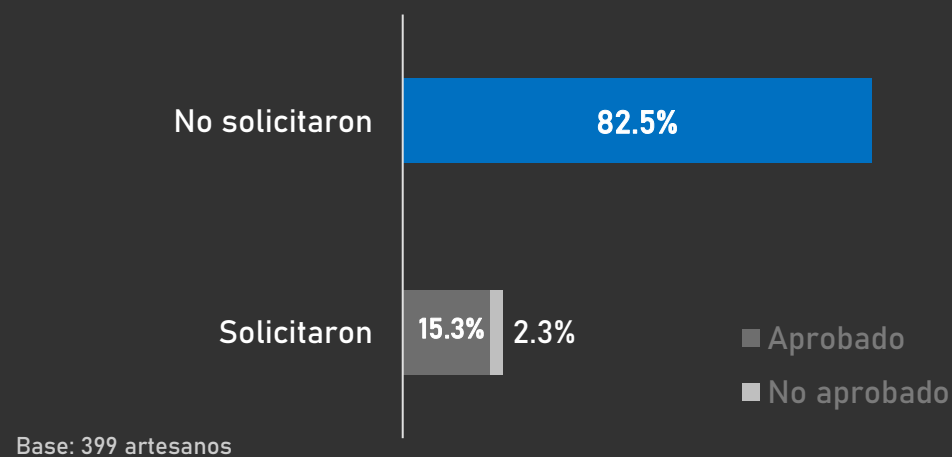
36.9% de los negocios no tiene ningún registro, lo que implica un desarrollo dentro de la informalidad. 56.9% de los artesanos que tienen negocio reportó tener RUT, 23.1% NIT.

* Todas las preguntas son de autorreconocimiento. Fecha de corte: enero de 2020
* Fuente: Sistema de Información Estadístico de la Actividad Artesanal.



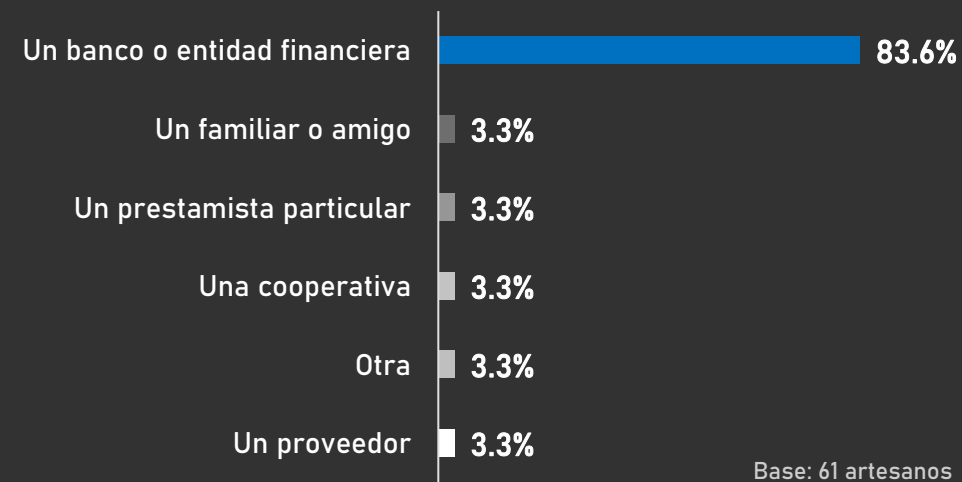
CARACTERÍSTICAS SOCIECONÓMICAS DE LA POBLACIÓN ARTESANAL DE CALI, VALLE DEL CAUCA

Solicitud y aprobación de créditos o préstamos para el desarrollo de la actividad artesanal



El 17.5% de los artesanos ha solicitado créditos o préstamos para el desarrollo de la actividad artesanal; de ellos, 87.1% recibe aprobación. Los principales usos que los artesanos han dado a los créditos han sido para compra de materia prima (74.3%) y compra o reparación de maquinaria o herramientas (21.4%).

Entidades que otorgan créditos o préstamos

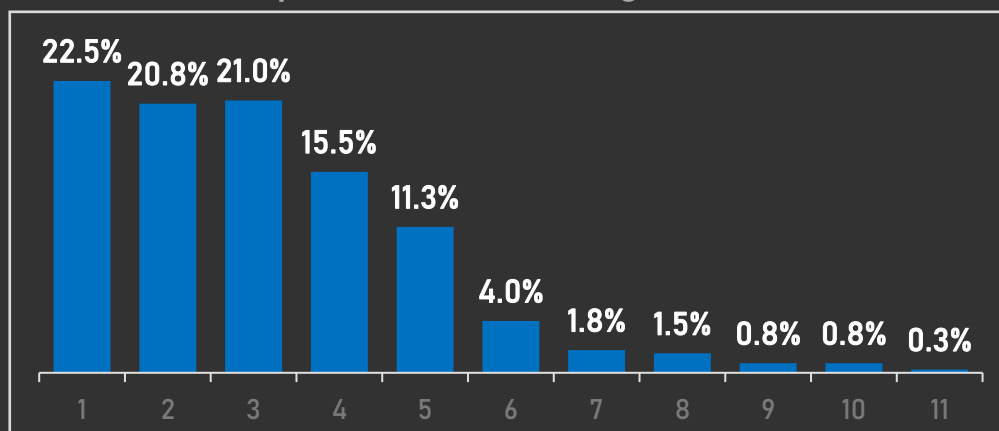


En 83.6% de los casos, los créditos o préstamos para el desarrollo de la actividad artesanal son otorgados por bancos o entidades financieras.



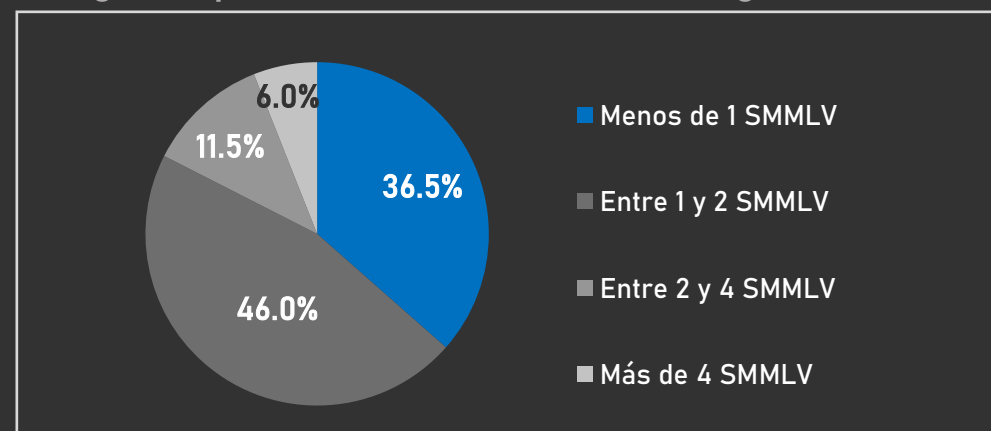
INDICADORES SOCIECONÓMICOS DE LA POBLACIÓN ARTESANAL DE CALI, VALLE DEL CAUCA

Número de personas en el hogar



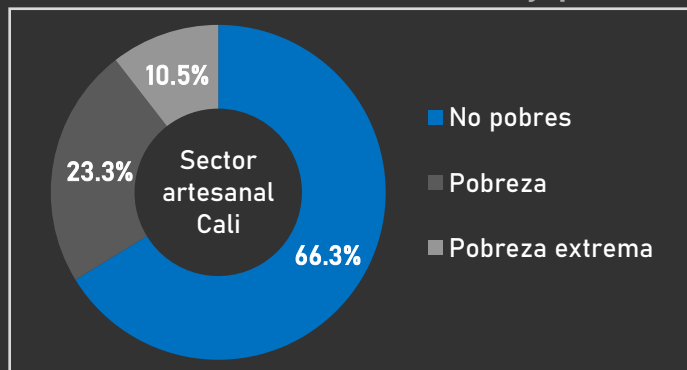
91% de los hogares están conformados por entre 1 y 5 personas

Ingreso promedio mensual en el hogar

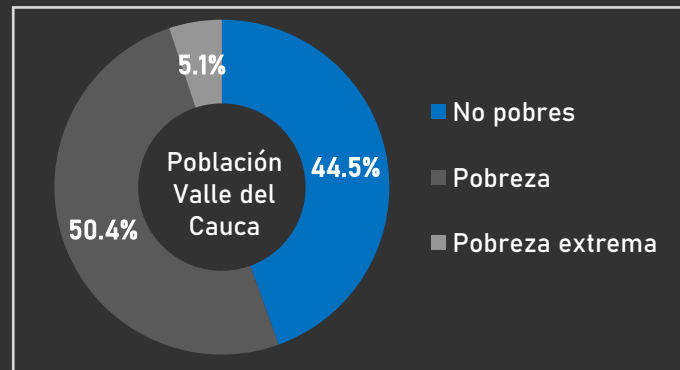


36.5% de los hogares reciben mensualmente en promedio menos de un Salario Mínimo Mensual Legal Vigente

Pobreza monetaria y pobreza monetaria extrema



Fuente: SIEAA



Fuente: DANE

23.3% de los artesanos en Ansermanuevo se encuentra en situación de pobreza monetaria, es decir, sus ingresos no garantizan la consecución de una canasta básica de bienes alimentarios y no alimentarios.*

10.5% de los artesanos en Ansermanuevo se encuentra en situación de pobreza monetaria extrema, es decir, sus ingresos no garantizan las necesidades básicas calóricas de nutrición.**

36.6% de los artesanos se considera en condición de vulnerabilidad.

La artesanía es la principal fuente de ingreso del 60.4% de los hogares

Es importante considerar la pobreza como una construcción conceptual que no debe ligarse únicamente al ingreso monetario.

* El valor establecido por el DANE para la línea de pobreza en Valle del Cauca es de \$266.308
** El valor establecido por el DANE para la línea de pobreza extrema en Valle del Cauca es de \$121.453
Fuente: Sistema de Información Estadístico de la Actividad Artesanal. Base: 400 artesanos. Fecha de corte: enero de 2020.

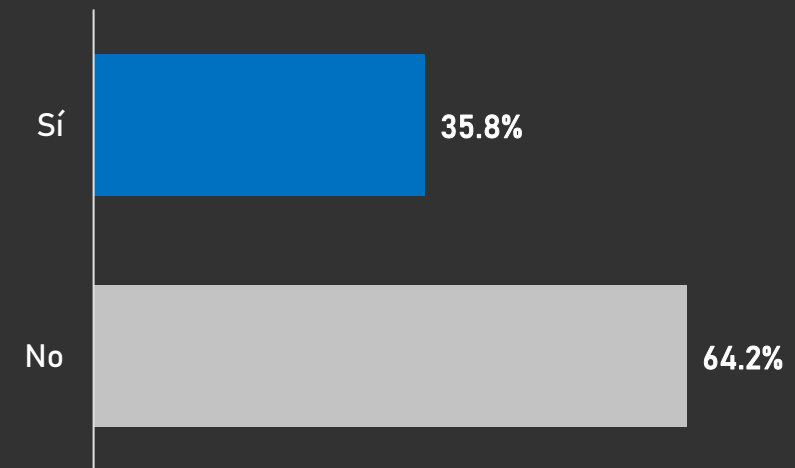


ASOCIATIVIDAD DE LA POBLACIÓN ARTESANAL DE CALI, VALLE DEL CAUCA

Porcentaje de artesanos que se encuentran asociados

De las personas que pertenecen a una asociación u organización, el 83.2% manifestó que ésta se encuentra legalmente constituida.

Del 64.2% de los artesanos que no se encuentran organizados, 57.4% manifiesta no pertenecer a asociaciones por falta de información, 11.3% porque los beneficios son para pocos y 12.9% por otras razones.



Base: 399 artesanos



VENTAS DEL SECTOR ARTESANAL DE CALI, VALLE DEL CAUCA 2019

Expoartesano

Se realiza anualmente en la ciudad de Medellín a partir de la asociación entre Artesanías de Colombia S.A. y Plaza Mayor.



Total ventas: \$3.991.748.929

Expoartesanías

Se desarrolla en el mes de diciembre en asociación entre Artesanías de Colombia S.A. y Corferias.



Total ventas: \$17.015.957.220