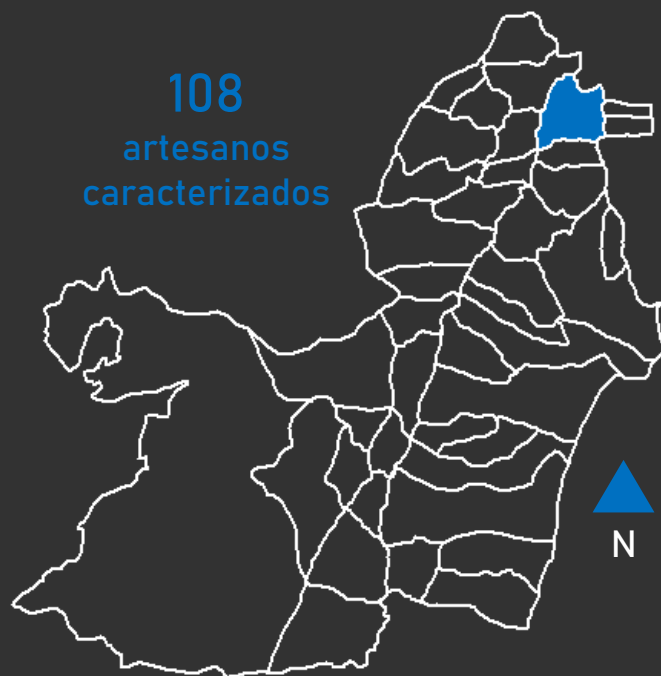




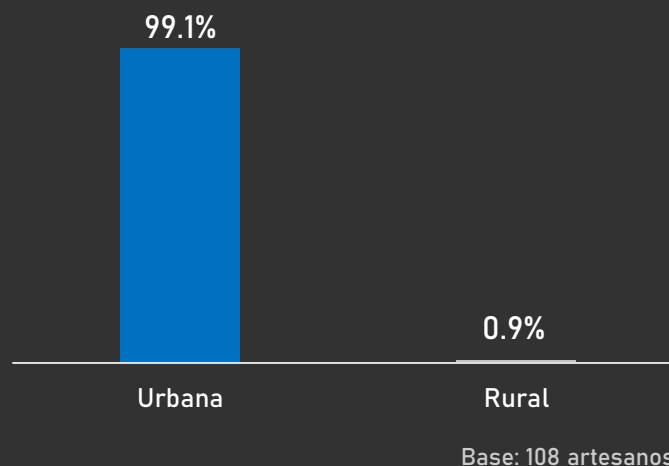
CARACTERÍSTICAS SOCIODEMOGRÁFICAS DE LA POBLACIÓN ARTESANAL DE CARTAGO, VALLE DEL CAUCA

Distribución geográfica



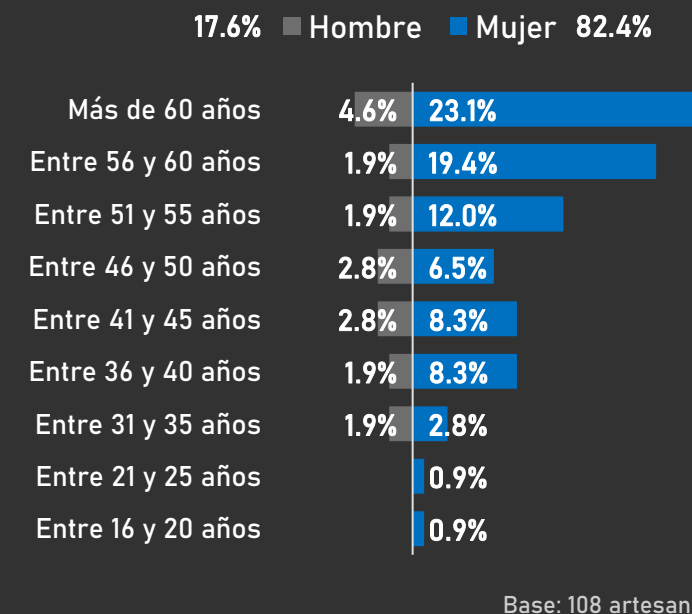
El levantamiento de línea de base se ha desarrollado entre 2014 y 2019

Zona de residencia



Un artesano residente en Cartago afirmó que vive en zona rural.

Distribución etaria y sexo

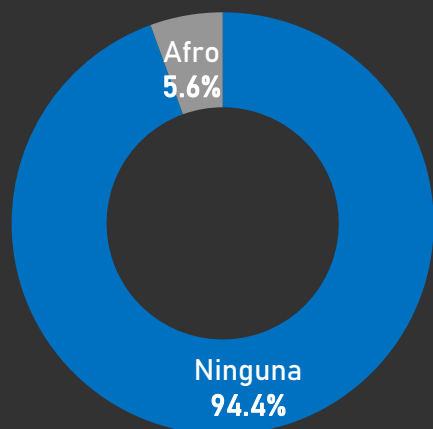


La actividad artesanal es mayoritariamente femenina y realizada principalmente por adultos mayores, ya que 83.3% de los artesanos tiene más de 40 años y 27.8% más de 60 años.



CARACTERÍSTICAS SOCIODEMOGRÁFICAS DE LA POBLACIÓN ARTESANAL DE CARTAGO, VALLE DEL CAUCA

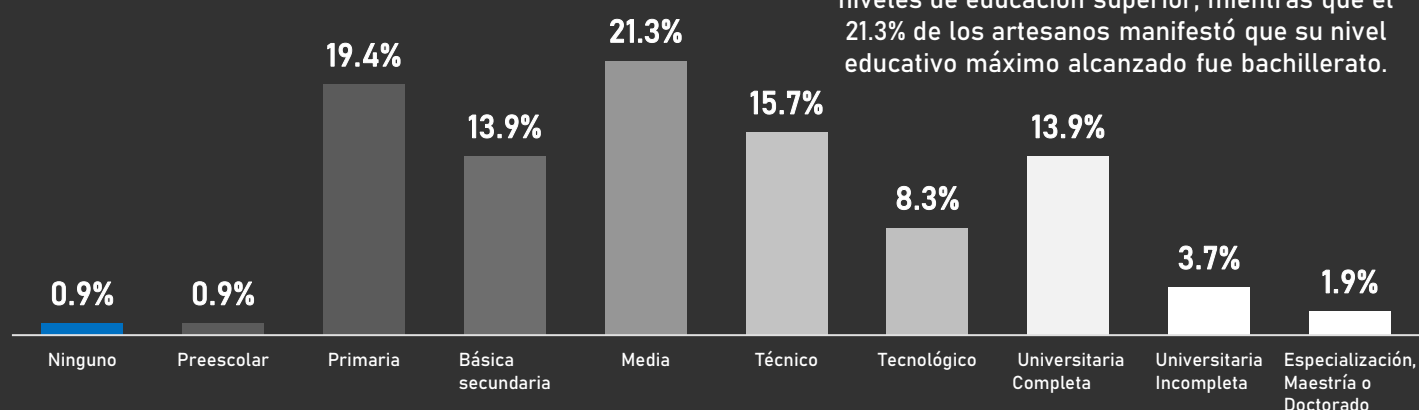
Pertenencia étnica



5.6% de los artesanos caracterizados en Cartago se reconocen como afrodescendientes.

Base: 108 artesanos

Nivel educativo

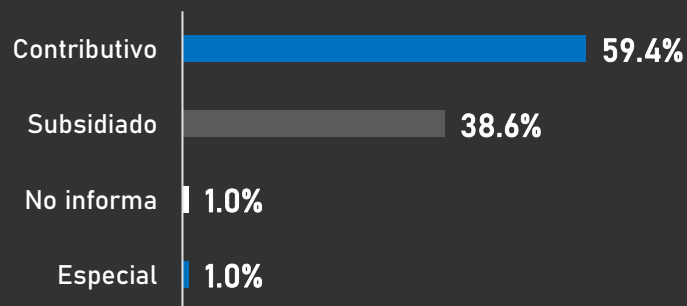


43.5% de los artesanos en Cartago ha alcanzado niveles de educación superior, mientras que el 21.3% de los artesanos manifestó que su nivel educativo máximo alcanzado fue bachillerato.

Base: 108 artesanos

Régimen Seguridad Social en Salud

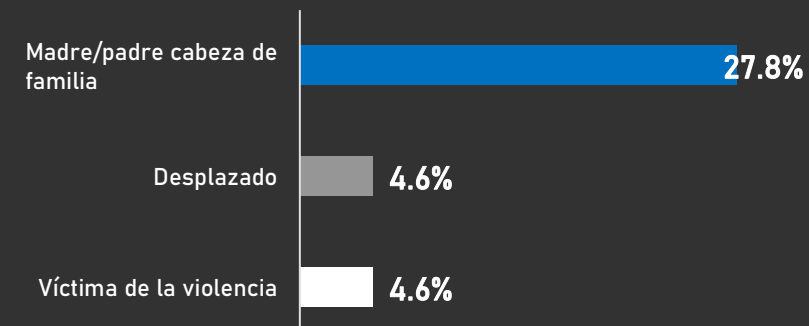
93.5% de los artesanos caracterizados en Cartago tiene afiliación a salud. De estos, 59.4% están afiliados al régimen subsidiado.



Base: 101 artesanos

Población vulnerable

32.4% de los artesanos residentes en Cartago se reconoce en condición de vulnerabilidad por alguna de las siguientes razones:



Base: 108 artesanos

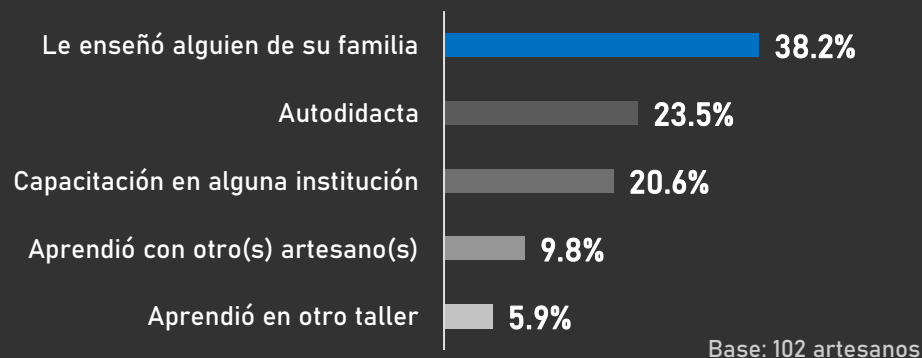
* Todas las preguntas son de autorreconocimiento. Fecha de corte: enero de 2020

* Fuente: Sistema de Información Estadístico de la Actividad Artesanal.



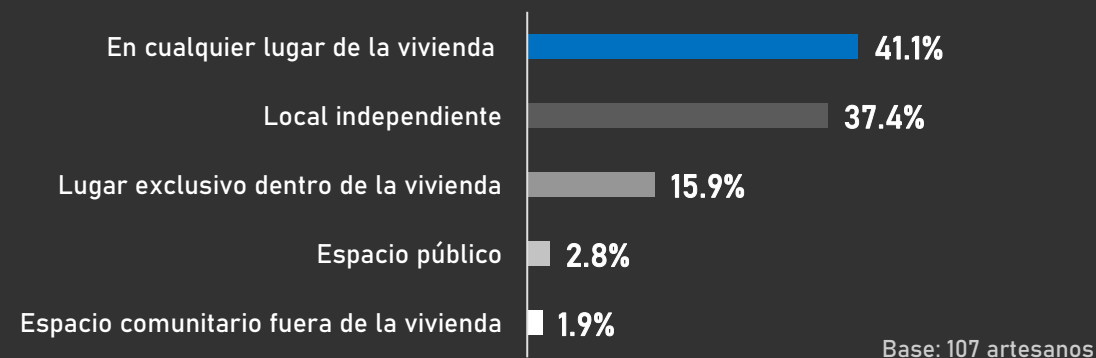
CARACTERÍSTICAS PRODUCTIVAS DE LA POBLACIÓN ARTESANAL DE CARTAGO, VALLE DEL CAUCA

Forma de aprendizaje de los oficios artesanales




48% de los artesanos aprendió el principal oficio artesanal a través de transmisión familiar o de otros artesanos, en sus palabras: *viendo y haciendo*.

Lugar de producción artesanal



57% de los artesanos elaboran las piezas artesanales en el hogar, 37.4% en un local independiente.

Principales oficios (clasificados por materias primas)



Base: 107 artesanos

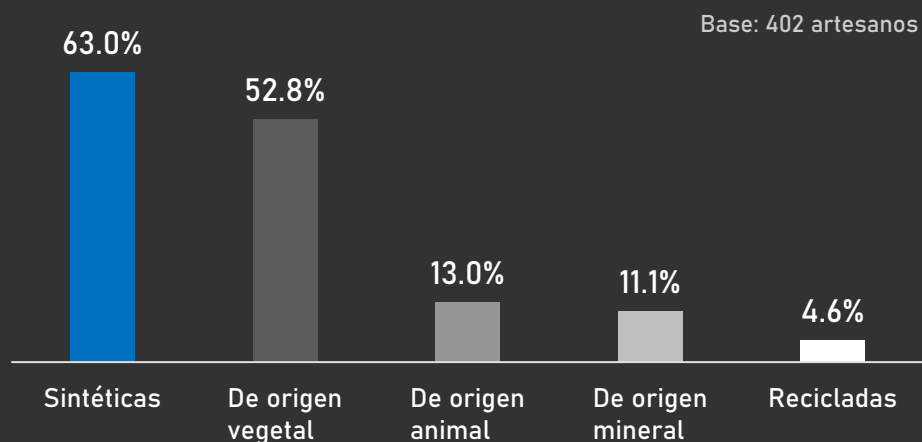
* Todas las preguntas son de autorreconocimiento. Fecha de corte: enero de 2020

* Fuente: Sistema de Información Estadístico de la Actividad Artesanal.



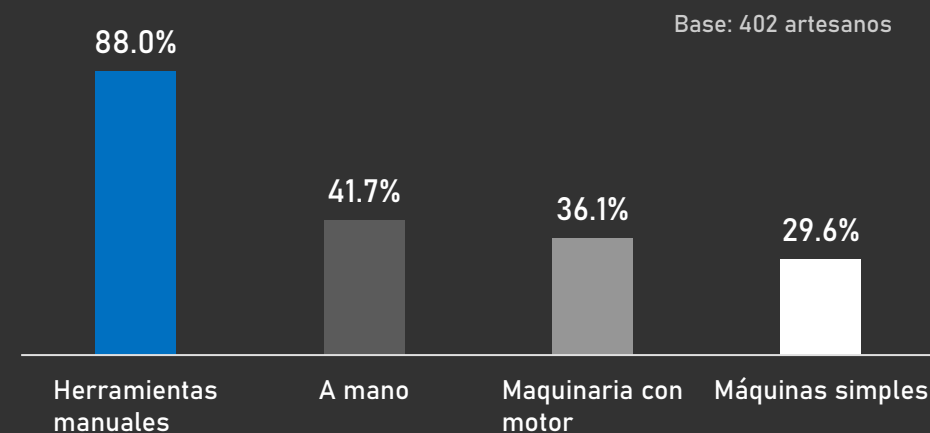
CARACTERÍSTICAS PRODUCTIVAS DE LA POBLACIÓN ARTESANAL DE CARTAGO, VALLE DEL CAUCA

Tipos de materias primas



63% de los artesanos de Cartago utilizan materias primas sintéticas y 52.8% de origen vegetal, esto debido a que los principales oficios que realizan son el bordado y el tejido.

Tipos de herramientas

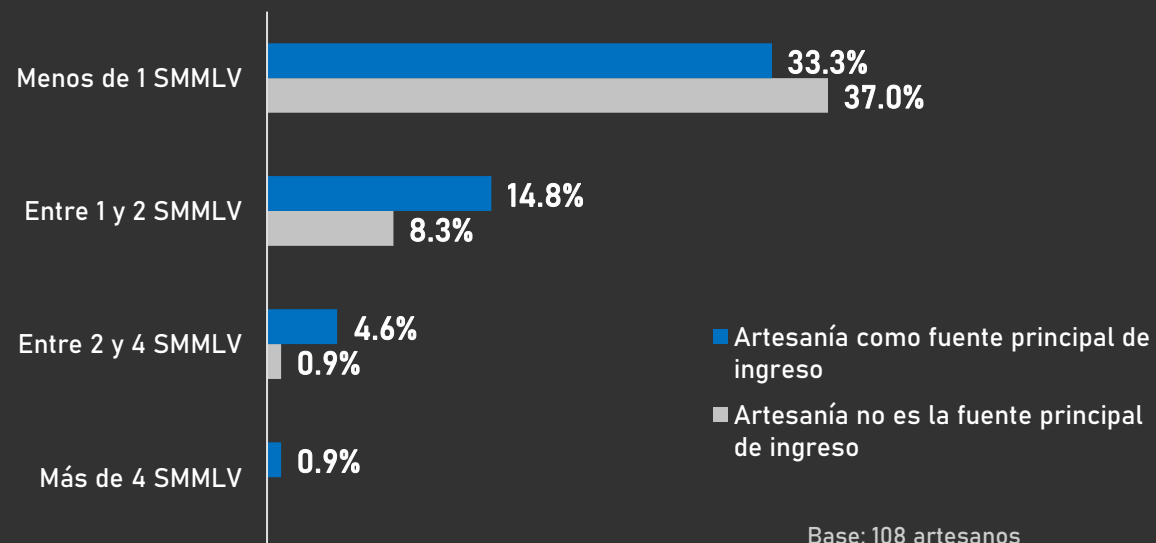


Así mismo, en Cartago, 88% de los artesanos realizan las piezas utilizando herramientas manuales.



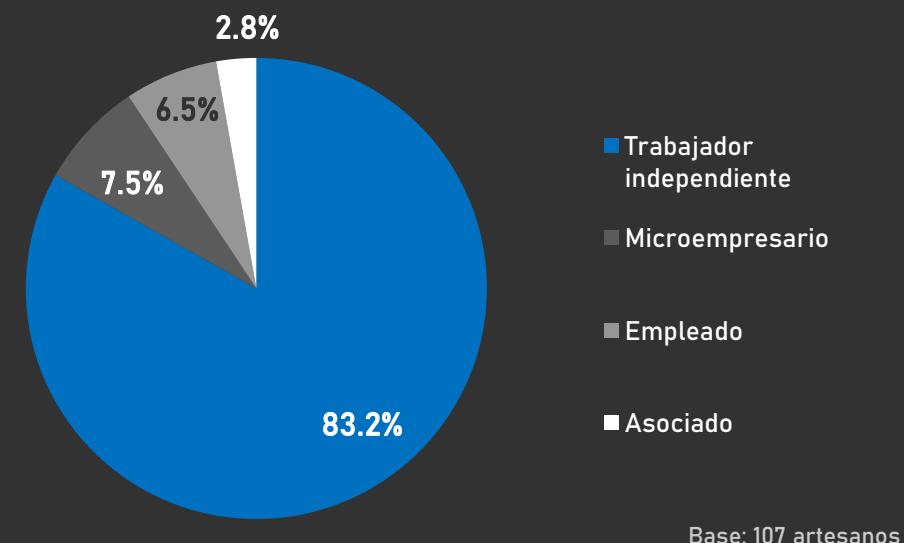
CARACTERÍSTICAS SOCIECONÓMICAS DE LA POBLACIÓN ARTESANAL DE CARTAGO, VALLE DEL CAUCA

Ingreso promedio del hogar por artesanía



70.4% los artesanos manifestó que el ingreso promedio mensual de sus hogares, por la comercialización de artesanía, es inferior a un Salario Mínimo Mensual Legal Vigente. Para el 53.7% de los artesanos encuestados la artesanía es la principal fuente de ingreso del hogar.

Rol laboral en la actividad artesanal



La mayor parte de los artesanos trabajan de manera independiente (83.2%), 7.5% son microempresario.

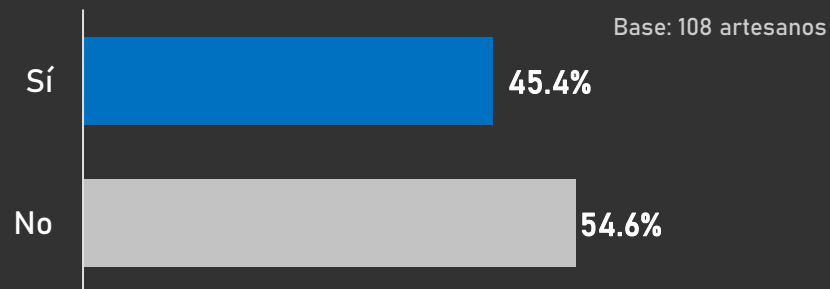
* Todas las preguntas son de autorreconocimiento. Fecha de corte: enero de 2020

* Fuente: Sistema de Información Estadístico de la Actividad Artesanal.

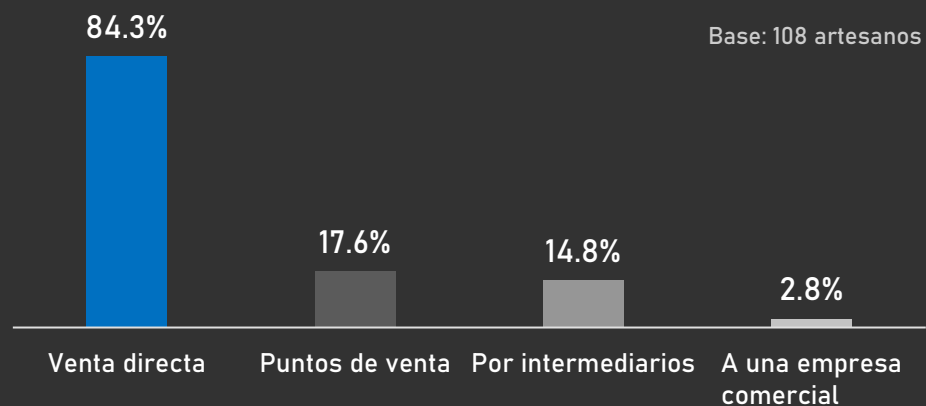


CARACTERÍSTICAS SOCIECONÓMICAS DE LA POBLACIÓN ARTESANAL DE CARTAGO, VALLE DEL CAUCA

Participación en ferias artesanales

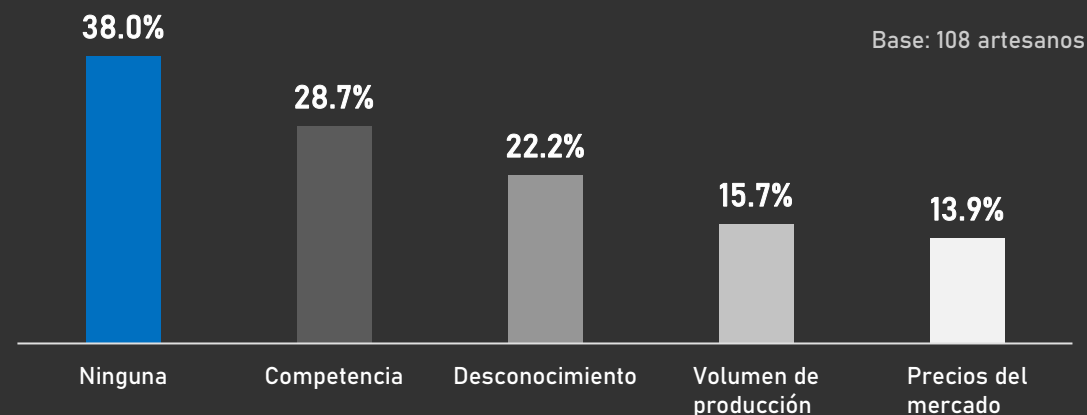


Comercialización



84.3% de las personas manifestaron realizar la mayor parte de sus ventas de forma directa al consumidor final, 17.6% por medio de intermediarios.

Principales dificultades en la comercialización



Las principales dificultades que reportan las personas para poder comercializar las piezas artesanales son la competencia, el desconocimiento del mercado y de las preferencias de los compradores y el volumen de producción.

* Todas las preguntas son de autorreconocimiento. Fecha de corte: enero de 2020

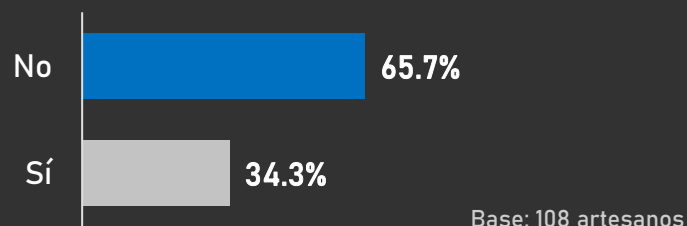
* Fuente: Sistema de Información Estadístico de la Actividad Artesanal.



CARACTERÍSTICAS SOCIECONÓMICAS DE LA POBLACIÓN ARTESANAL DE CARTAGO, VALLE DEL CAUCA

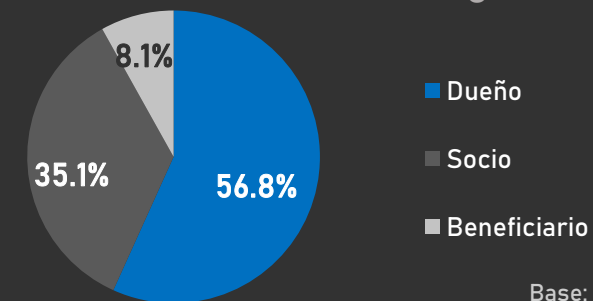
Características de los negocios de comercialización de artesanías

Artisanos con negocio para ventas



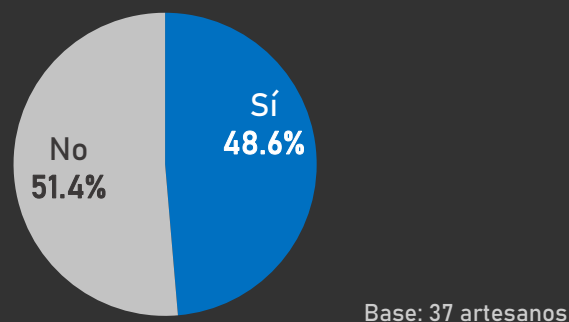
37 de las personas caracterizadas manifestó tener un local o negocio para la venta de productos artesanales.

Rol de los artesanos en los negocios



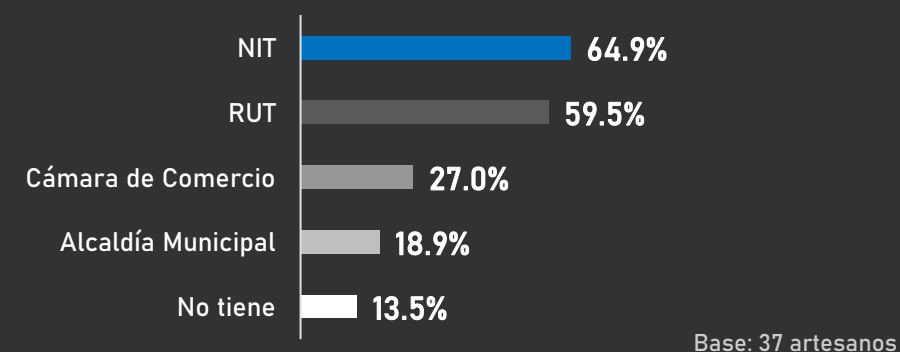
35.1% de los artesanos encuestados se reconoce como socio de los negocios de comercialización de artesanías, situación que deja ver parte de las capacidades organizativas del sector artesanal.

Ingresos económicos por el negocio - salarios



Entre aquellos que reciben un salario a partir de la tenencia, para el 52.9% ese salario mensualmente depende de resultados, y para el 41.2% es una suma fija.

Registros de los negocios



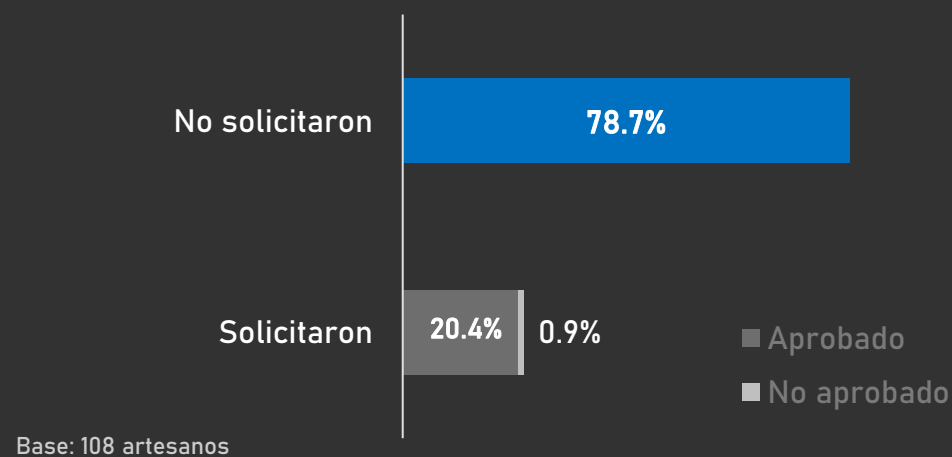
13.5% de los negocios no tiene ningún registro, lo que implica un desarrollo dentro de la informalidad. 59.5% de los artesanos que tienen negocio reportó tener RUT, 59.5% NIT.

* Todas las preguntas son de autorreconocimiento. Fecha de corte: enero de 2020
* Fuente: Sistema de Información Estadístico de la Actividad Artesanal.



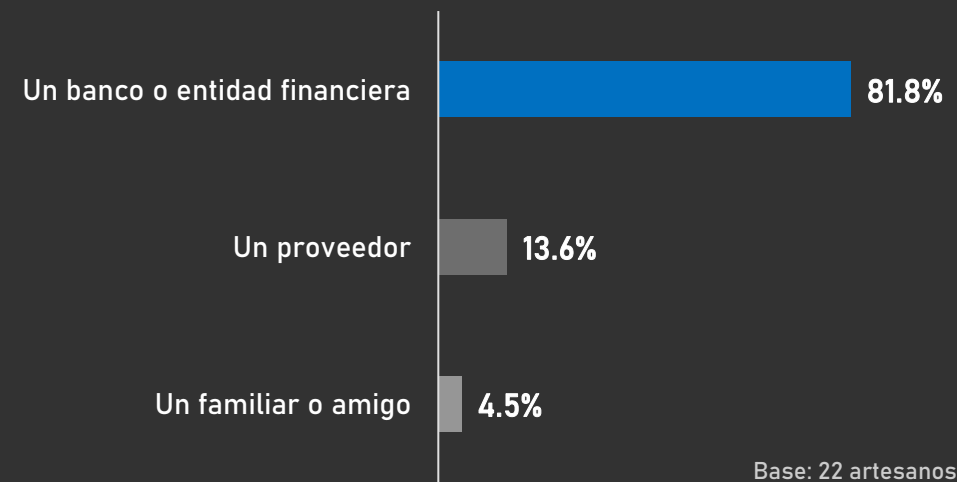
CARACTERÍSTICAS SOCIECONÓMICAS DE LA POBLACIÓN ARTESANAL DE CARTAGO, VALLE DEL CAUCA

Solicitud y aprobación de créditos o préstamos para el desarrollo de la actividad artesanal



El 21.3% de los artesanos ha solicitado créditos o préstamos para el desarrollo de la actividad artesanal; de ellos, 95.7% recibe aprobación. Los principales usos que los artesanos han dado a los créditos han sido para compra de materia prima (91.3%), pago de mano de obra (17.4%) y desarrollo del producto (17.4%).

Entidades que otorgan créditos o préstamos

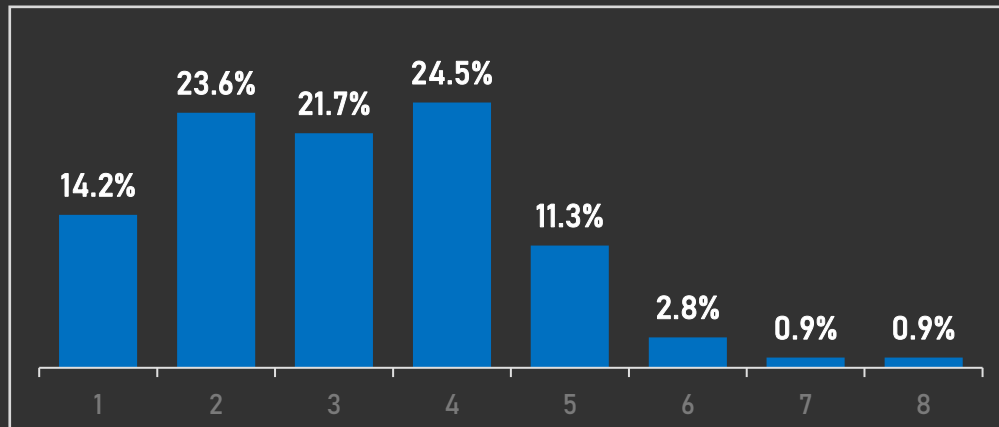


En 81.8% de los casos, los créditos o préstamos para el desarrollo de la actividad artesanal son otorgados por bancos o entidades financieras.



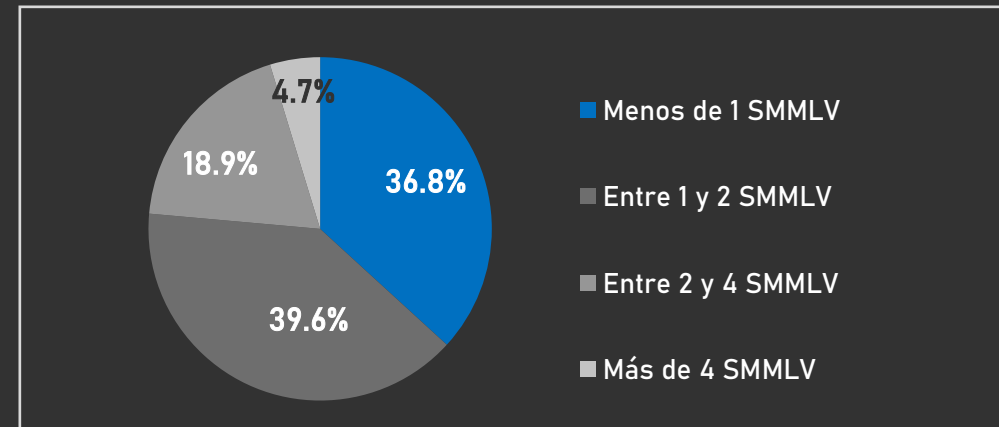
INDICADORES SOCIECONÓMICOS DE LA POBLACIÓN ARTESANAL DE CARTAGO, VALLE DEL CAUCA

Número de personas en el hogar



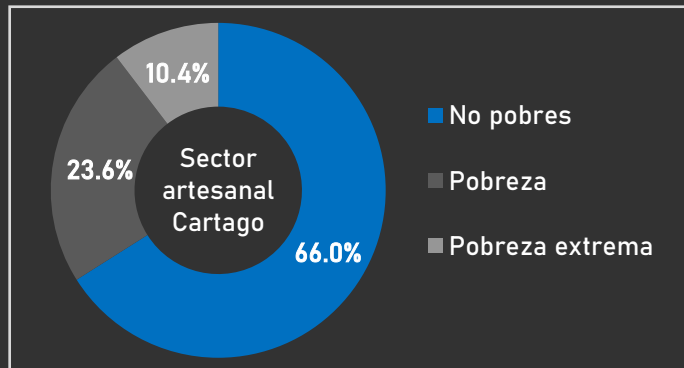
81.1% de los hogares están conformados por entre 2 y 5 personas

Ingreso promedio mensual en el hogar

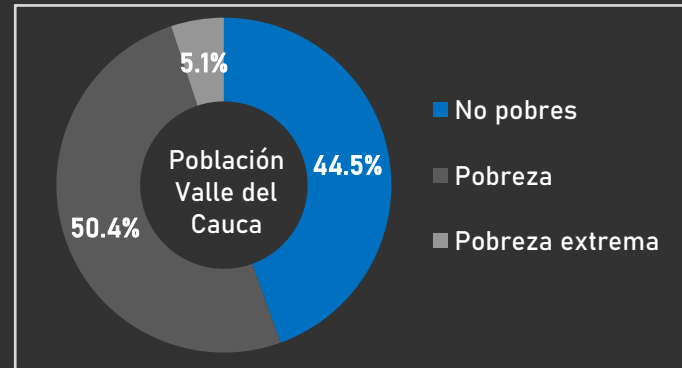


36.8% de los hogares reciben mensualmente en promedio menos de un Salario Mínimo Mensual Legal Vigente

Pobreza monetaria y pobreza monetaria extrema



Fuente: SIEAA



Fuente: DANE

23.6% de los artesanos en Ansermanuevo se encuentra en situación de pobreza monetaria, es decir, sus ingresos no garantizan la consecución de una canasta básica de bienes alimentarios y no alimentarios.*

10.4% de los artesanos en Ansermanuevo se encuentra en situación de pobreza monetaria extrema, es decir, sus ingresos no garantizan las necesidades básicas calóricas de nutrición.**

32.4% de los artesanos se considera en condición de vulnerabilidad.

La artesanía es la principal fuente de ingreso del 53.7% de los hogares

Es importante considerar la pobreza como una construcción conceptual que no debe ligarse únicamente al ingreso monetario.

* El valor establecido por el DANE para la línea de pobreza en Valle del Cauca es de \$266.308
** El valor establecido por el DANE para la línea de pobreza extrema en Valle del Cauca es de \$121.453
Fuente: Sistema de Información Estadístico de la Actividad Artesanal. Base: 106 artesanos. Fecha de corte: enero de 2020.

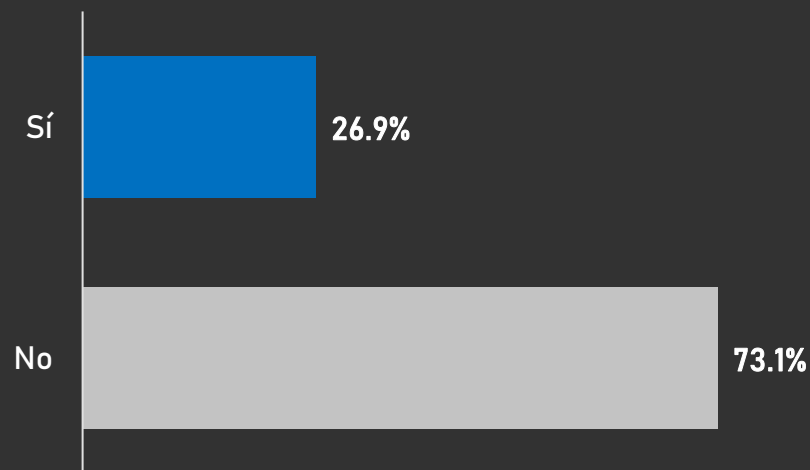


ASOCIATIVIDAD DE LA POBLACIÓN ARTESANAL DE CARTAGO, VALLE DEL CAUCA

Porcentaje de artesanos que se encuentran asociados

De las personas que pertenecen a una asociación u organización, el 72.4% manifestó que ésta se encuentra legalmente constituida.

Del 73.1% de los artesanos que no se encuentran organizados, 69.6% manifiesta no pertenecer a asociaciones por falta de información, 11.4% porque no funcionó la organización y 8.9% por otras razones.



Base: 108 artesanos



VENTAS DEL SECTOR ARTESANAL DE CARTAGO, VALLE DEL CAUCA 2019

Expoartesano

Se realiza anualmente en la ciudad de Medellín a partir de la asociación entre Artesanías de Colombia S.A. y Plaza Mayor.



Total ventas: \$3.991.748.929

Expoartesánías

Se desarrolla en el mes de diciembre en asociación entre Artesanías de Colombia S.A. y Corferias.



Total ventas: \$17.015.957.220