



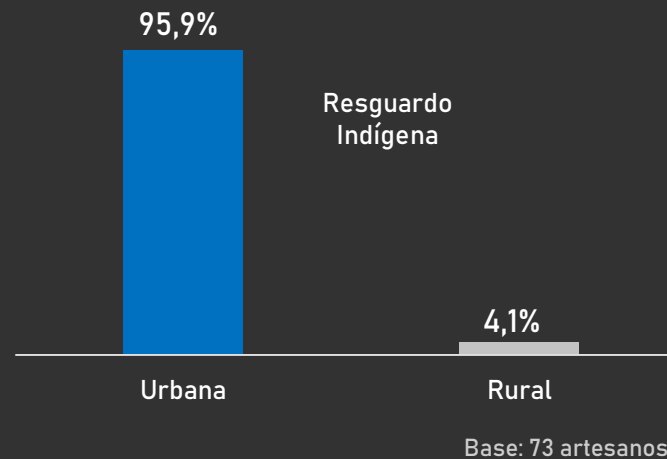
CARACTERÍSTICAS SOCIODEMOGRÁFICAS DE LA POBLACIÓN ARTESANAL DE MORROA, SUCRE

Distribución geográfica



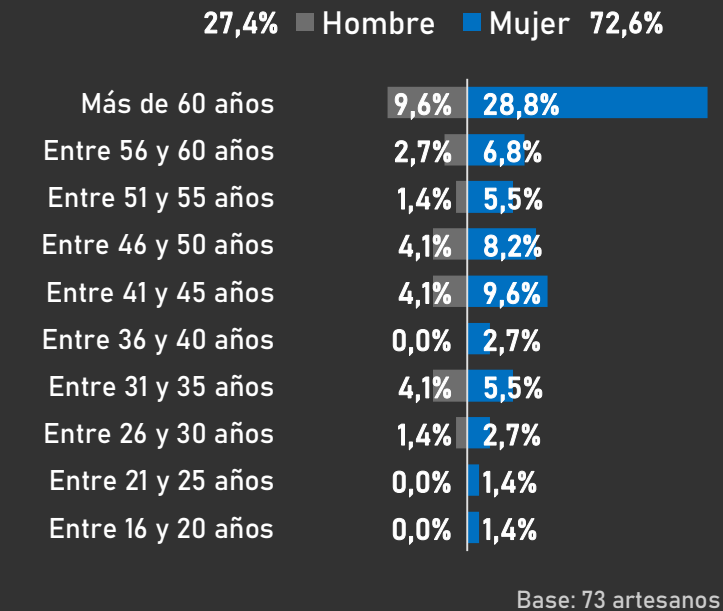
El levantamiento de línea de base se ha desarrollado entre 2014 y 2019

Zona de residencia



4,1% de los artesanos caracterizados residentes en Morroa viven en zonas rurales.

Distribución etaria y sexo

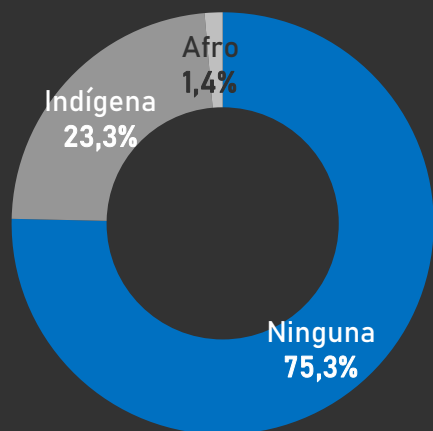


La actividad artesanal es realizada principalmente por adultos mayores, ya que 80,8% de los artesanos tienen más de 40 años y 38,4% más de 60 años.



CARACTERÍSTICAS SOCIODEMOGRÁFICAS DE LA POBLACIÓN ARTESANAL DE MORROA, SUCRE

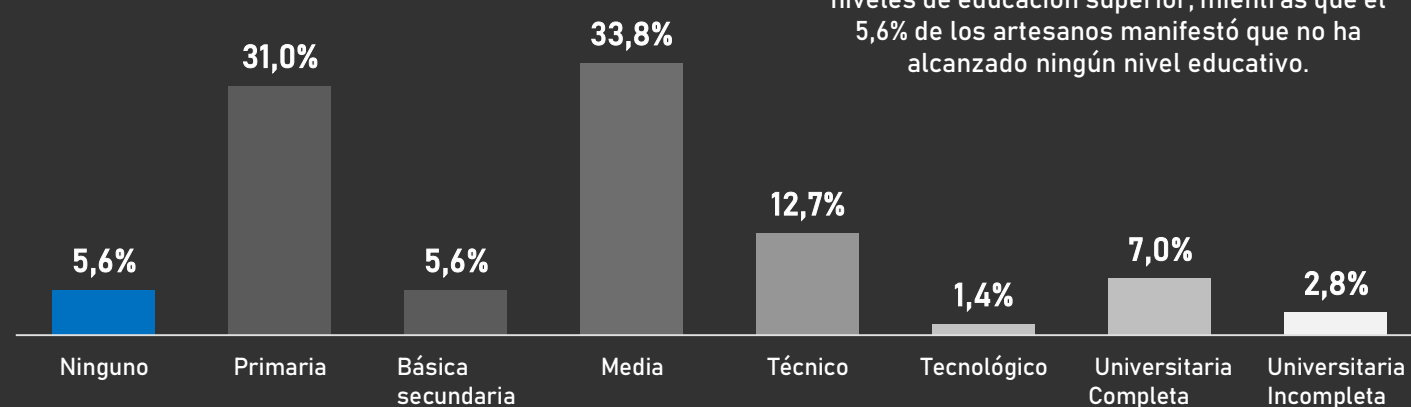
Pertenencia étnica



23,3% de los artesanos residentes en Morroa se reconocen como indígenas.

Base: 73 artesanos

Nivel educativo

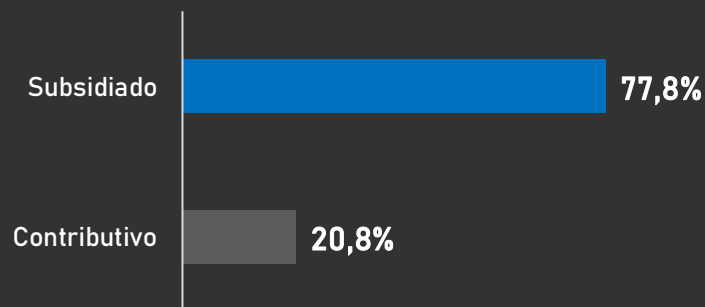


23,9% de los artesanos en Morroa ha alcanzado niveles de educación superior, mientras que el 5,6% de los artesanos manifestó que no ha alcanzado ningún nivel educativo.

Base: 71 artesanos

Régimen Seguridad Social en Salud

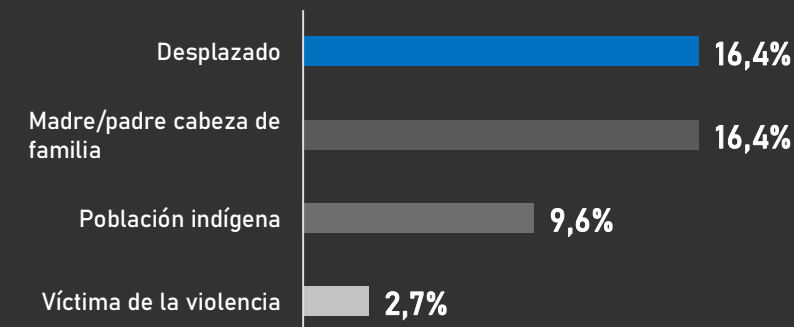
98,6% de los artesanos caracterizados en Morroa tiene afiliación a salud. De estos, 77,8% están afiliados al régimen subsidiado.



Base: 72 artesanos

Población vulnerable

43,8% de los artesanos residentes en Morroa se reconoce en condición de vulnerabilidad por alguna de las siguientes razones:



Base: 73 artesanos

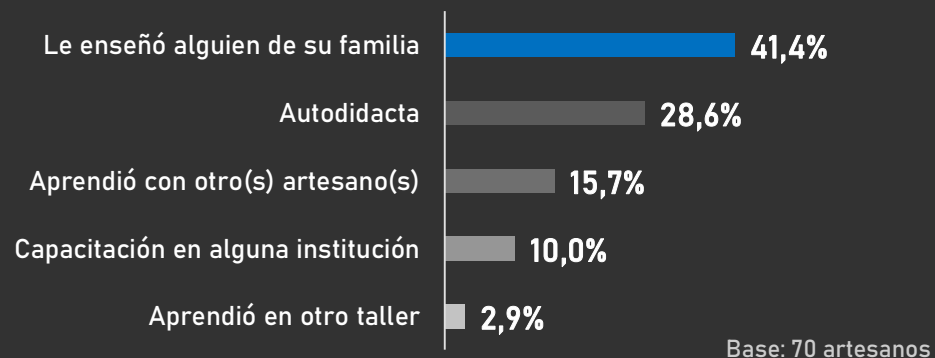
* Todas las preguntas son de autorreconocimiento. Fecha de corte: enero de 2020

* Fuente: Sistema de Información Estadístico de la Actividad Artesanal.



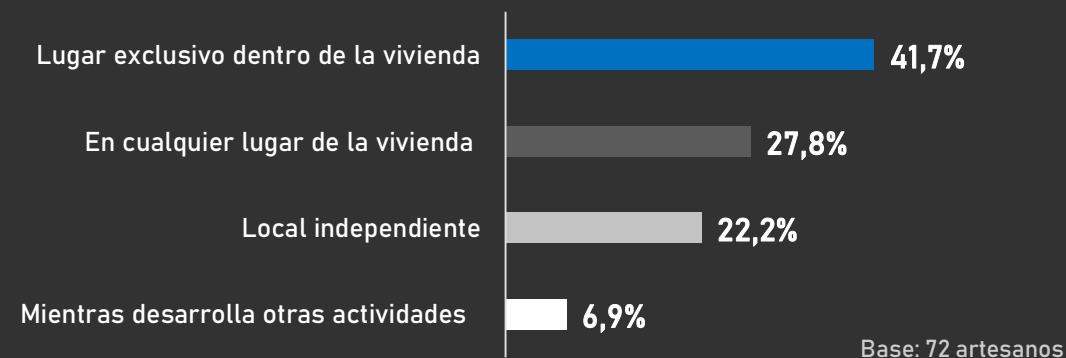
CARACTERÍSTICAS PRODUCTIVAS DE LA POBLACIÓN ARTESANAL DE MORROA, SUCRE

Forma de aprendizaje de los oficios artesanales




57,1% de los artesanos aprendió el principal oficio artesanal a través de transmisión familiar o de otros artesanos, en sus palabras: *viendo y haciendo*.

Lugar de producción artesanal



69,4% de los artesanos elaboran las piezas artesanales en el hogar, 22,2% en un local independiente.

Principales oficios (clasificados por materias primas)



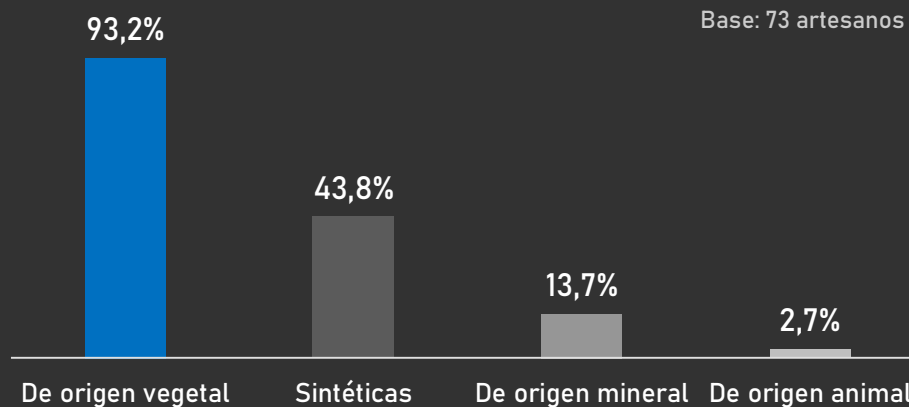
* Todas las preguntas son de autorreconocimiento. Fecha de corte: enero de 2020

* Fuente: Sistema de Información Estadístico de la Actividad Artesanal.



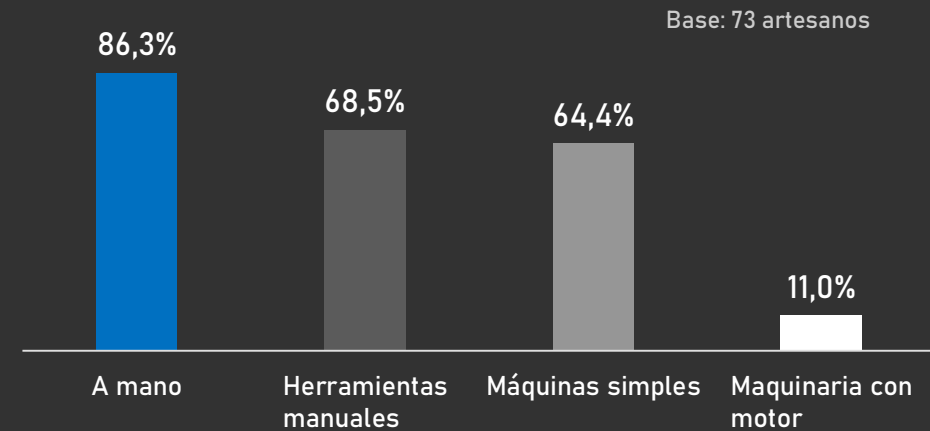
CARACTERÍSTICAS PRODUCTIVAS DE LA POBLACIÓN ARTESANAL DE MORROA, SUCRE

Tipos de materias primas



93,2% de los artesanos de Morroa utilizan materias primas de origen vegetal y 43,8% sintéticas, esto debido a que los principales oficios que realizan es el tejido y tejido plano.

Tipos de herramientas

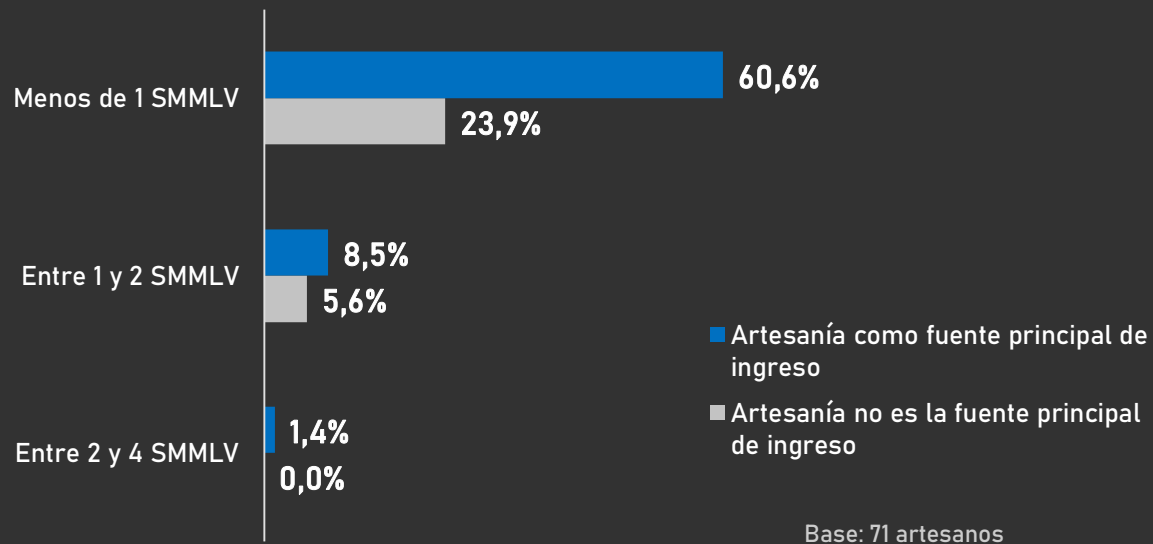


Así mismo, 86,3% de los artesanos en Morroa los realizan las piezas a mano y 68,5% utilizando herramientas manuales.



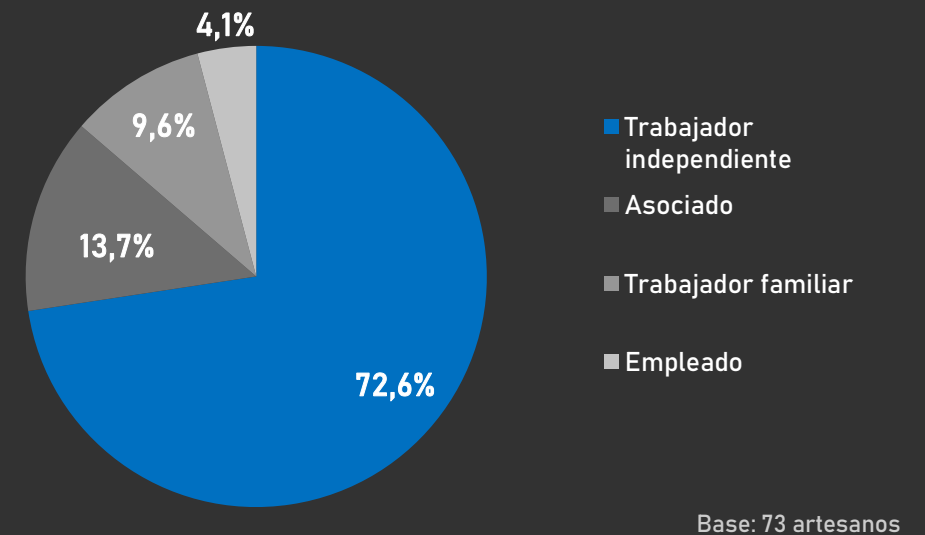
CARACTERÍSTICAS SOCIECONÓMICAS DE LA POBLACIÓN ARTESANAL DE MORROA, SUCRE

Ingreso promedio del hogar por artesanía



84,5% de los artesanos manifestó que el ingreso promedio mensual de sus hogares, por la comercialización de artesanía, es inferior a un Salario Mínimo Mensual Legal Vigente. Para el 70,4% de los artesanos encuestados la artesanía es la principal fuente de ingreso del hogar.

Rol laboral en la actividad artesanal

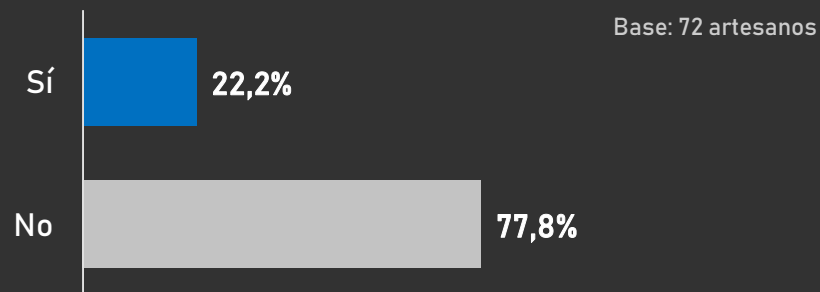


La mayor parte de los artesanos trabajan de manera independiente (72,6%), 13,7% son miembros de un taller u organización comunitaria.

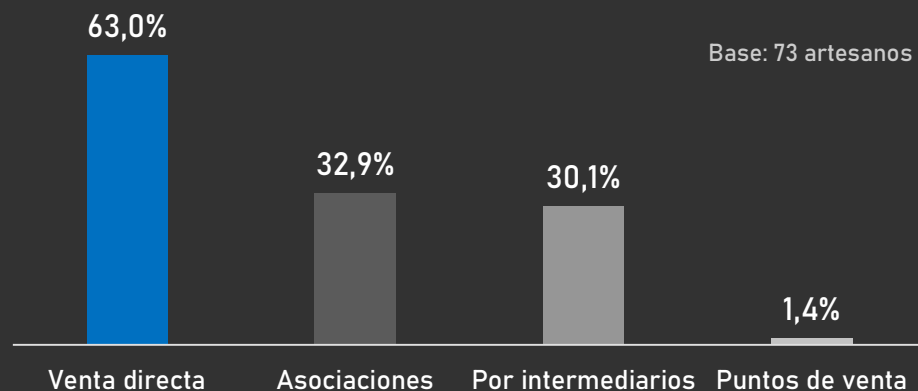


CARACTERÍSTICAS SOCIECONÓMICAS DE LA POBLACIÓN ARTESANAL DE MORROA, SUCRE

Participación en ferias artesanales

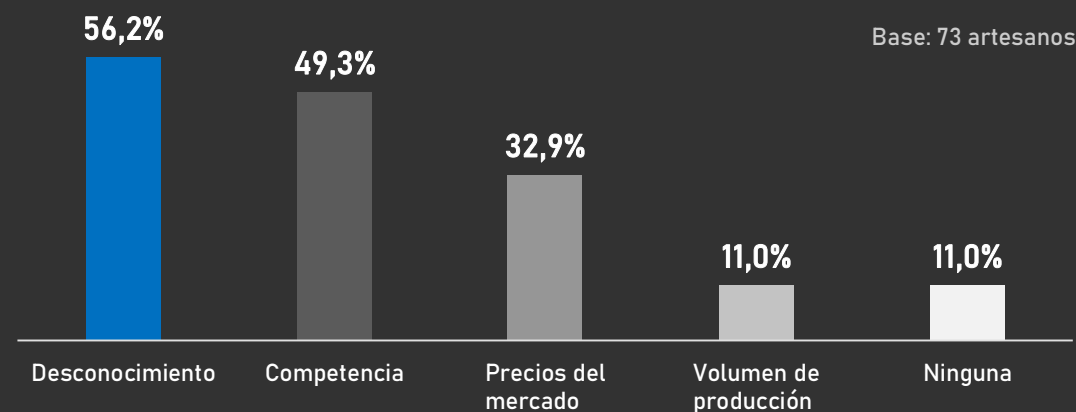


Comercialización



63% de las personas manifestaron realizar la mayor parte de sus ventas de forma directa al consumidor final, 32,9% por medio de asociaciones.

Principales dificultades en la comercialización



Las principales dificultades que reportan las personas para poder comercializar las piezas artesanales son el desconocimiento del mercado y las preferencias de los compradores, la competencia y los precios del mercado.


* Todas las preguntas son de autorreconocimiento. Fecha de corte: enero de 2020

* Fuente: Sistema de Información Estadístico de la Actividad Artesanal.



CARACTERÍSTICAS SOCIECONÓMICAS DE LA POBLACIÓN ARTESANAL DE MORROA, SUCRE

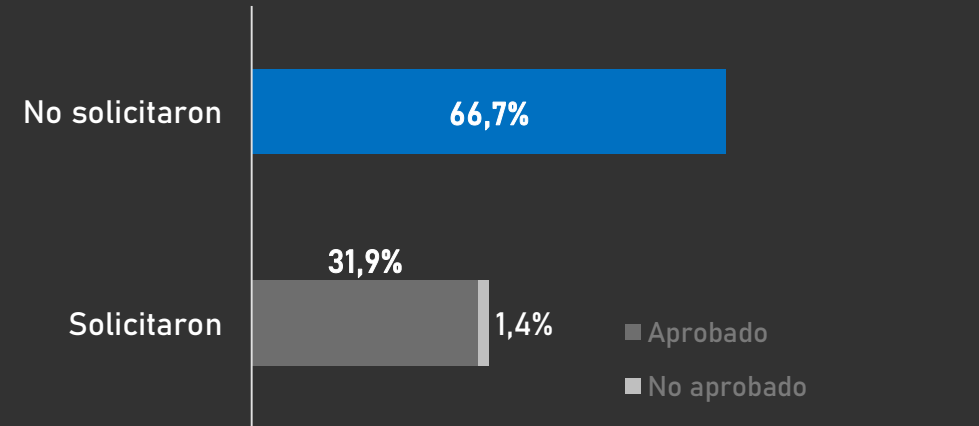
Artisanos con negocio para ventas



Base: 73 artesanos

3 artesanos manifestaron tener un local o negocio para la venta de productos artesanales, ninguno devenga salarios. De ellos, 2 se reconocen como dueños de los mismos, 2 devengan salario (el cual depende de resultados). Por otro lado, los tres tienen RUT, dos tienen NIT y uno registro de la Alcaldía Municipal.

Solicitud y aprobación de créditos o préstamos para el desarrollo de la actividad artesanal



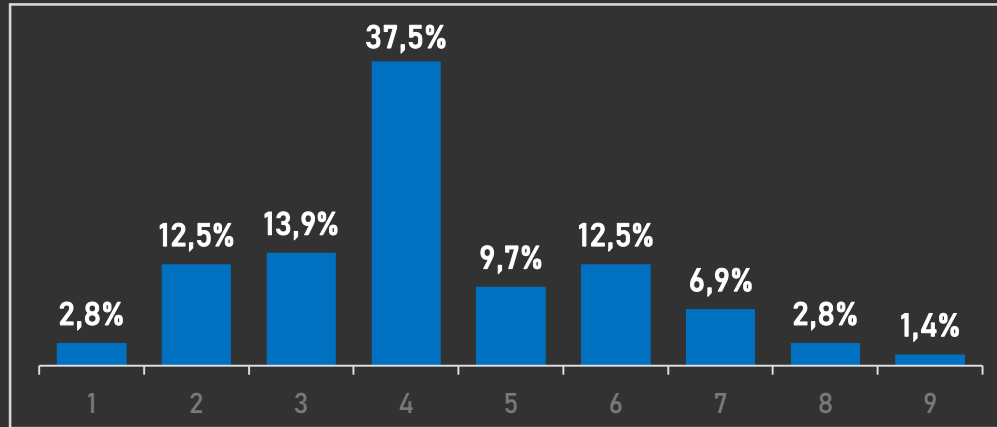
Base: 72 artesanos

El 33,3% de los artesanos ha solicitado créditos o préstamos para el desarrollo de la actividad artesanal; de ellos, 85,7% recibe aprobación. El principal uso que los artesanos han dado a los créditos han sido para compra de materia prima (82,1%). Además, en 92% de los casos, los créditos o préstamos para el desarrollo de la actividad artesanal son otorgados por bancos o entidades financieras.



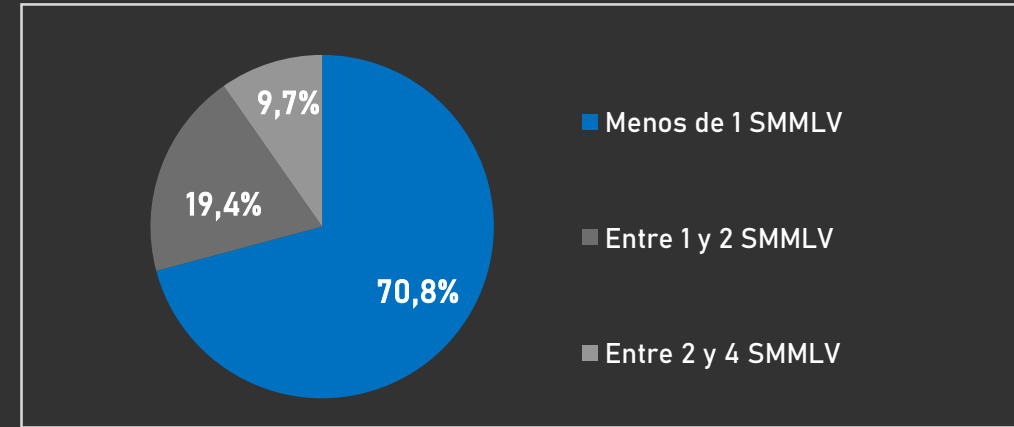
INDICADORES SOCIECONÓMICOS DE LA POBLACIÓN ARTESANAL DE MORROA, SUCRE

Número de personas en el hogar



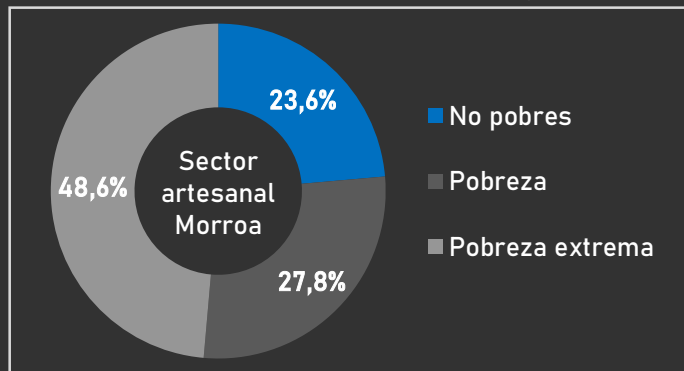
63,9% de los hogares están conformados por entre 2 y 4 personas

Ingreso promedio mensual en el hogar

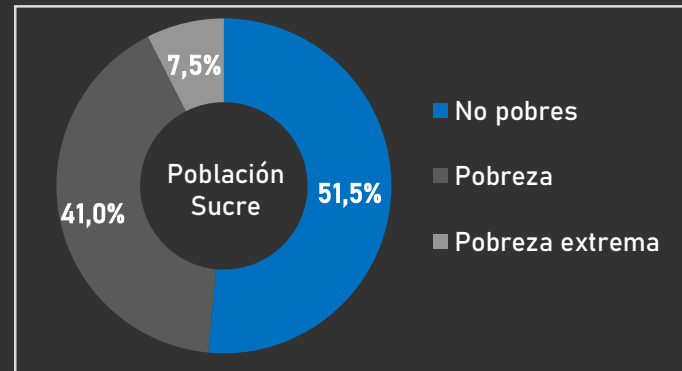


70,8% de los hogares reciben mensualmente en promedio menos de un Salario Mínimo Mensual Legal Vigente

Pobreza monetaria y pobreza monetaria extrema



Fuente: SIEAA



Fuente: DANE

27,8% de los artesanos en Morroa se encuentra en situación de pobreza monetaria, es decir, sus ingresos no garantizan la consecución de una canasta básica de bienes alimentarios y no alimentarios.*

48,6% de los artesanos en Morroa se encuentra en situación de pobreza monetaria extrema, es decir, sus ingresos no garantizan las necesidades básicas calóricas de nutrición.**

43,8% de los artesanos se considera en condición de vulnerabilidad.

La artesanía es la principal fuente de ingreso del 84,5% de los hogares

Es importante considerar la pobreza como una construcción conceptual que no debe ligarse únicamente al ingreso monetario.

* El valor establecido por el DANE para la línea de pobreza en Sucre es de \$246.590
** El valor establecido por el DANE para la línea de pobreza extrema en Sucre es de \$115.344
Fuente: Sistema de Información Estadístico de la Actividad Artesanal. Base: 72 artesanos. Fecha de corte: enero de 2020.




ASOCIATIVIDAD DE LA POBLACIÓN ARTESANAL DE MORROA, SUCRE

Porcentaje de artesanos que se encuentran asociados

De las personas que pertenecen a una asociación u organización, el 97% manifestó que ésta se encuentra legalmente constituida.

Del 54,8% de los artesanos que no se encuentran organizados, 47,5% manifiesta no pertenecer a asociaciones por falta de información, 40% porque consideran que no es útil y 32,5% porque los beneficios son para pocos.



Base: 73 artesanos



VENTAS DEL SECTOR ARTESANAL DE MORROA, SUCRE 2019

Expoartesano

Se realiza anualmente en la ciudad de Medellín a partir de la asociación entre Artesanías de Colombia S.A. y Plaza Mayor.



Total ventas: \$3.991.748.929

Expoartesánías

Se desarrolla en el mes de diciembre en asociación entre Artesanías de Colombia S.A. y Corferias.



Total ventas: \$17.015.957.220