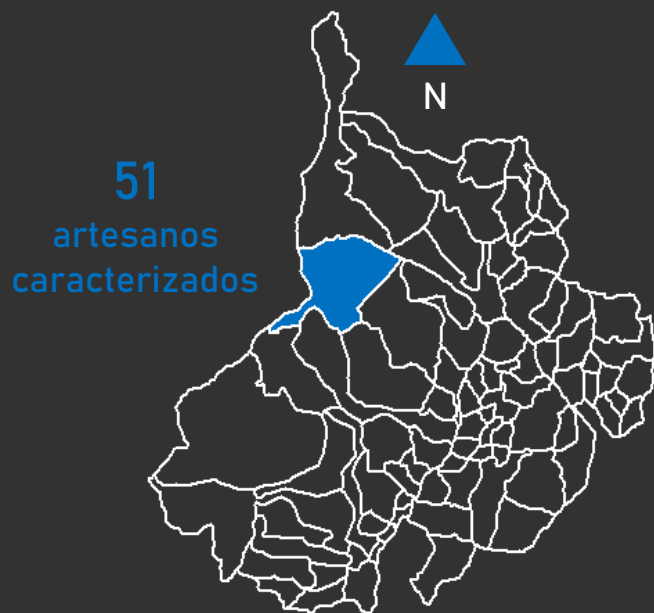




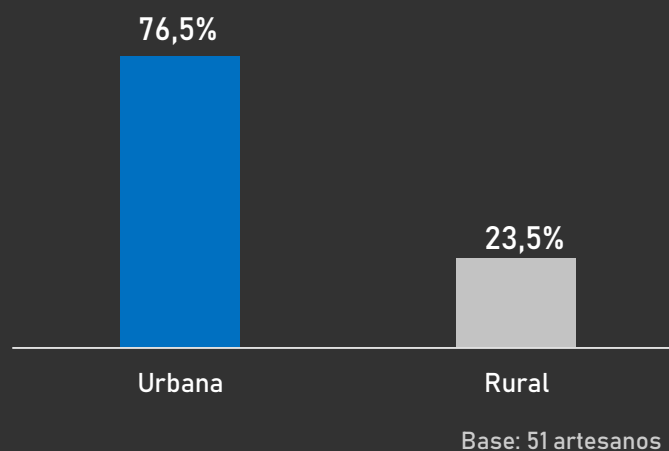
CARACTERÍSTICAS SOCIODEMOGRÁFICAS DE LA POBLACIÓN ARTESANAL DE BARRANCABERMEJA, SANTANDER

Distribución geográfica



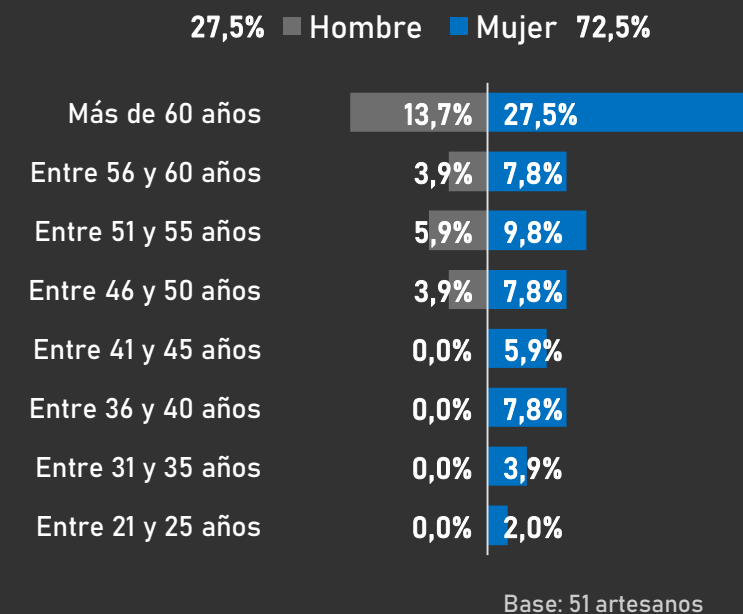
El levantamiento de línea de base se ha desarrollado entre 2014 y 2019

Zona de residencia



23,5% de los artesanos caracterizados residentes en Barrancabermeja viven en zonas rurales.

Distribución etaria y sexo

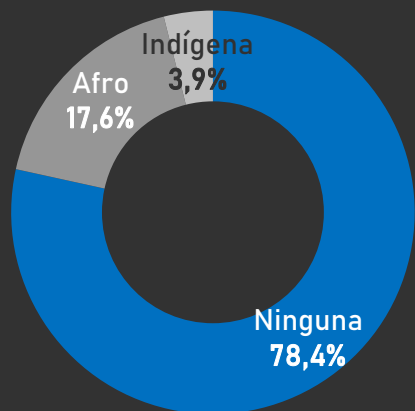


La actividad artesanal es predominantemente femenina y realizada principalmente por adultos mayores, ya que 86,3% de los artesanos tiene más de 40 años y 41,2% más de 60 años.



CARACTERÍSTICAS SOCIODEMOGRÁFICAS DE LA POBLACIÓN ARTESANAL DE BARRANCABERMEJA, SANTANDER

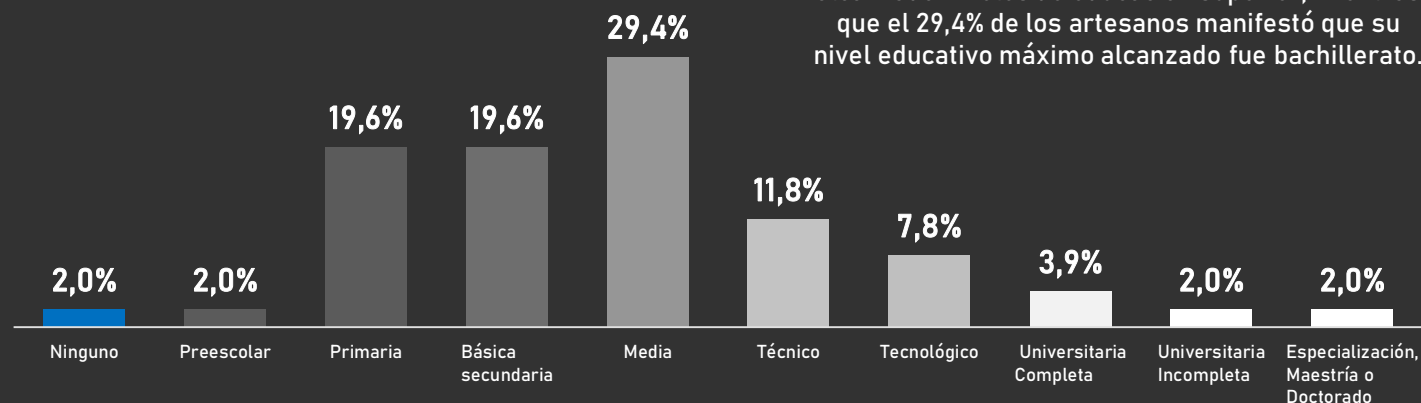
Pertenencia étnica



3,9% de los artesanos caracterizados en Barrancabermeja se reconocen como indígenas y 17,6% como afrodescendientes.

Base: 51 artesanos

Nivel educativo

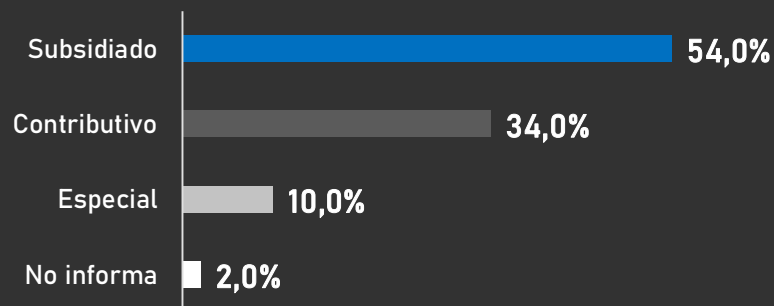


27,5% de los artesanos en Barrancabermeja ha alcanzado niveles de educación superior, mientras que el 29,4% de los artesanos manifestó que su nivel educativo máximo alcanzado fue bachillerato.

Base: 51 artesanos

Régimen Seguridad Social en Salud

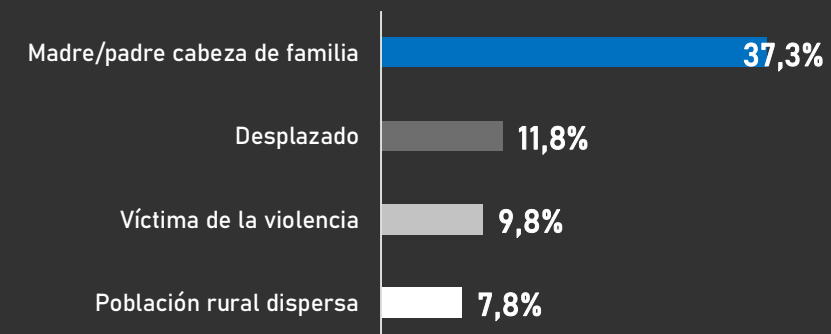
98% de los artesanos caracterizados en Barrancabermeja tiene afiliación a salud. De estos, 54% están afiliados al régimen subsidiado.



Base: 50 artesanos

Población vulnerable

51% de los artesanos residentes en Barrancabermeja se reconoce en condición de vulnerabilidad por alguna de las siguientes razones:



Base: 51 artesanos

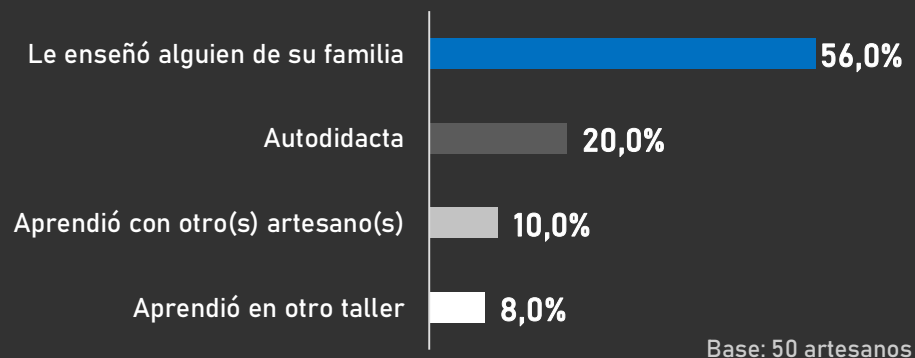
* Todas las preguntas son de autorreconocimiento. Fecha de corte: enero de 2020

* Fuente: Sistema de Información Estadístico de la Actividad Artesanal.



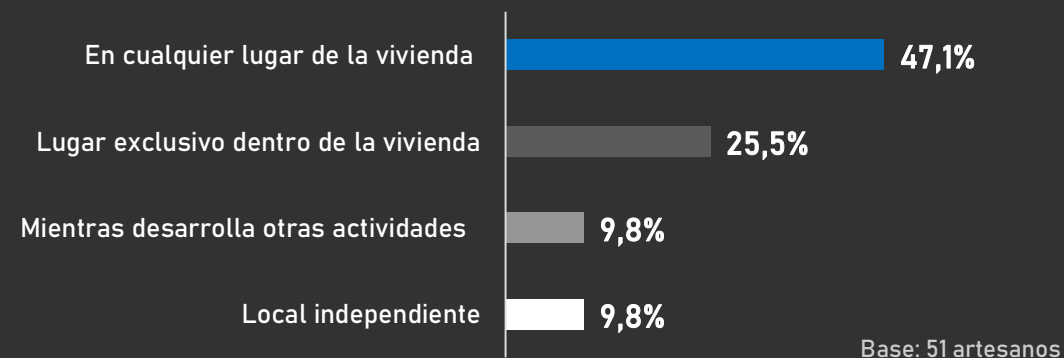
CARACTERÍSTICAS PRODUCTIVAS DE LA POBLACIÓN ARTESANAL DE BARRANCABERMEJA, SANTANDER

Forma de aprendizaje de los oficios artesanales



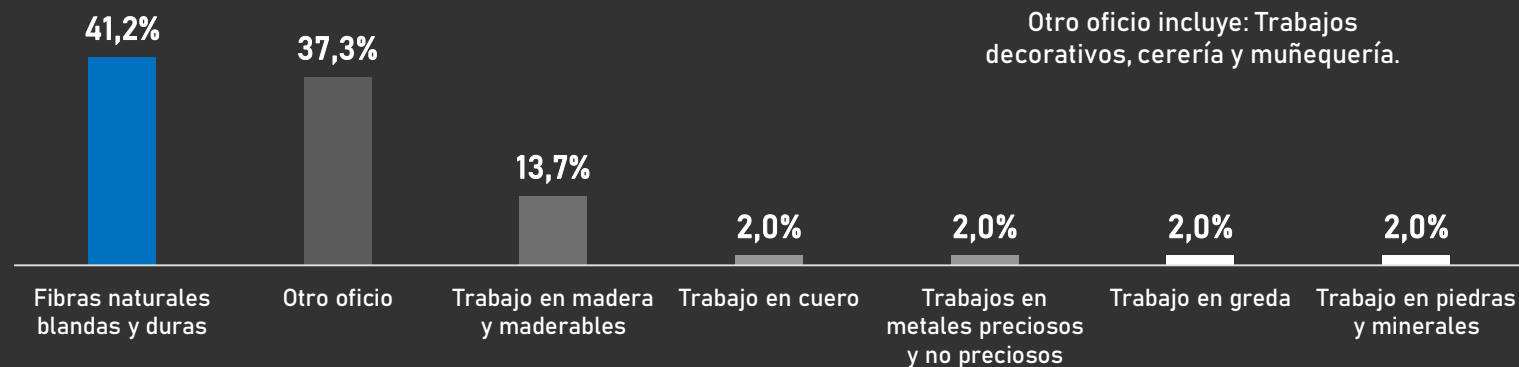
66% de los artesanos aprendió el principal oficio artesanal a través de transmisión familiar o de otros artesanos, en sus palabras: *viendo y haciendo*.

Lugar de producción artesanal



72,5% de los artesanos elaboran las piezas artesanales en el hogar, 9,8% en un local independiente.

Principales oficios (clasificados por materias primas)

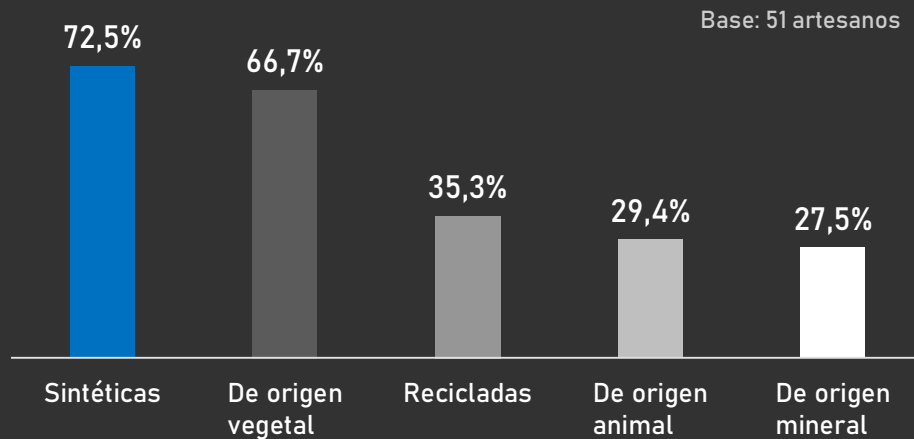


Base: 51 artesanos



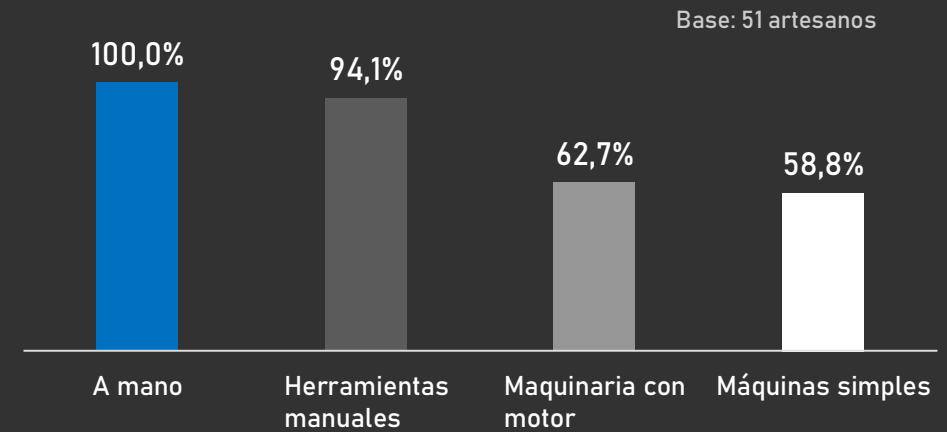
CARACTERÍSTICAS PRODUCTIVAS DE LA POBLACIÓN ARTESANAL DE BARRANCABERMEJA, SANTANDER

Tipos de materias primas



72,5% de los artesanos de Barrancabermeja utilizan materias primas sintéticas y 66,7% de origen vegetal, esto debido a que el principal oficio que realizan es el tejido.

Tipos de herramientas

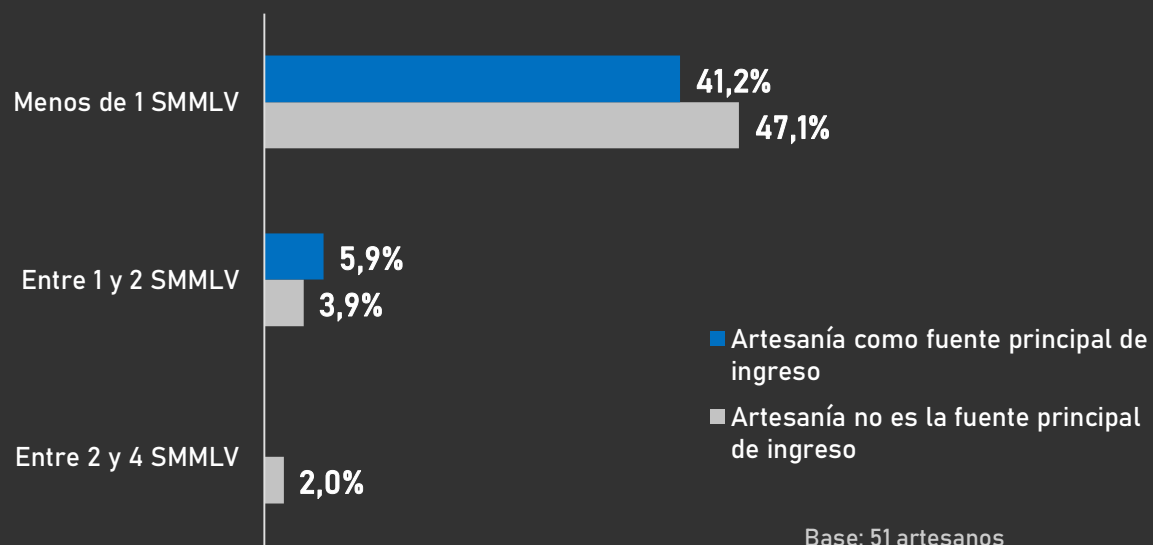


Así mismo, en Barrancabermeja, todos los artesanos realizan las piezas a mano, y 94,1% utilizando herramientas manuales.



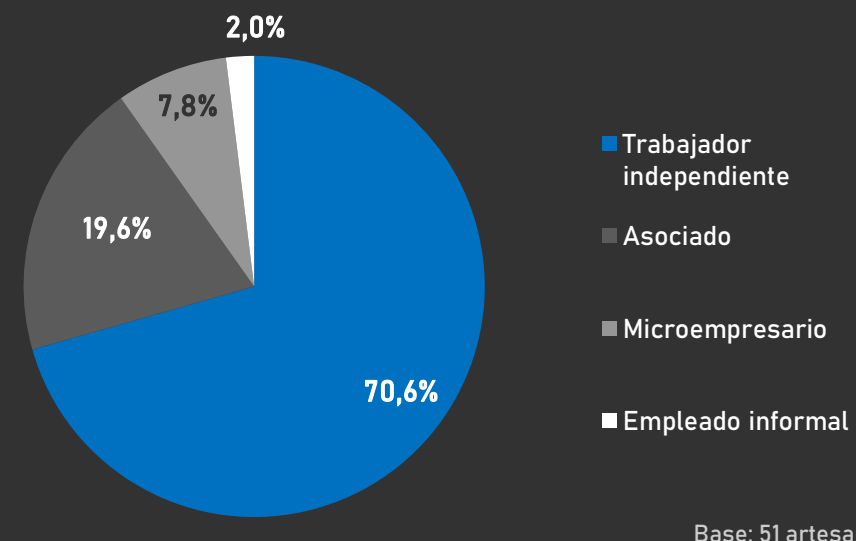
CARACTERÍSTICAS SOCIECONÓMICAS DE LA POBLACIÓN ARTESANAL DE BARRANCABERMEJA, SANTANDER

Ingreso promedio del hogar por artesanía



88,2% los artesanos manifestó que el ingreso promedio mensual de sus hogares, por la comercialización de artesanía, es inferior a un Salario Mínimo Mensual Legal Vigente. Para el 47,1% de los artesanos encuestados la artesanía es la principal fuente de ingreso del hogar.

Rol laboral en la actividad artesanal




La mayor parte de los artesanos trabajan de manera independiente (70,6%), 8,9% son microempresarios.

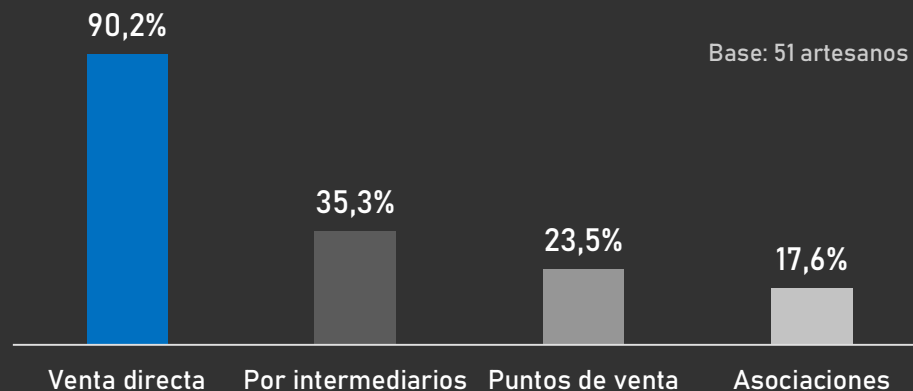


CARACTERÍSTICAS SOCIECONÓMICAS DE LA POBLACIÓN ARTESANAL DE BARRANCABERMEJA, SANTANDER

Participación en ferias artesanales

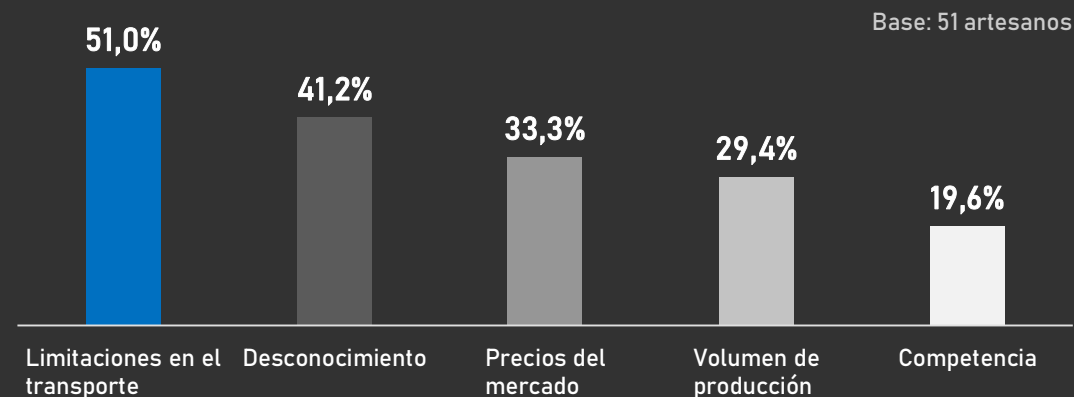


Comercialización



90,2% de las personas manifestaron realizar la mayor parte de sus ventas de forma directa al consumidor final, 35,3% a través de intermediarios.

Principales dificultades en la comercialización



Las principales dificultades que reportan las personas para poder comercializar las piezas artesanales son las limitaciones en el transporte, el desconocimiento del mercado y de las preferencias de los compradores y los precios del mercado.


* Todas las preguntas son de autorreconocimiento. Fecha de corte: enero de 2020

* Fuente: Sistema de Información Estadístico de la Actividad Artesanal.



CARACTERÍSTICAS SOCIECONÓMICAS DE LA POBLACIÓN ARTESANAL DE BARRANCABERMEJA, SANTANDER

Artisanos con negocio para ventas



Base: 51 artesanos

2 artesanos manifestaron tener un local o negocio para la venta de productos artesanales, uno de ellos recibe salario y se reconoce como socio. Ambos negocios cuentan con RUT.

Solicitud y aprobación de créditos o préstamos para el desarrollo de la actividad artesanal



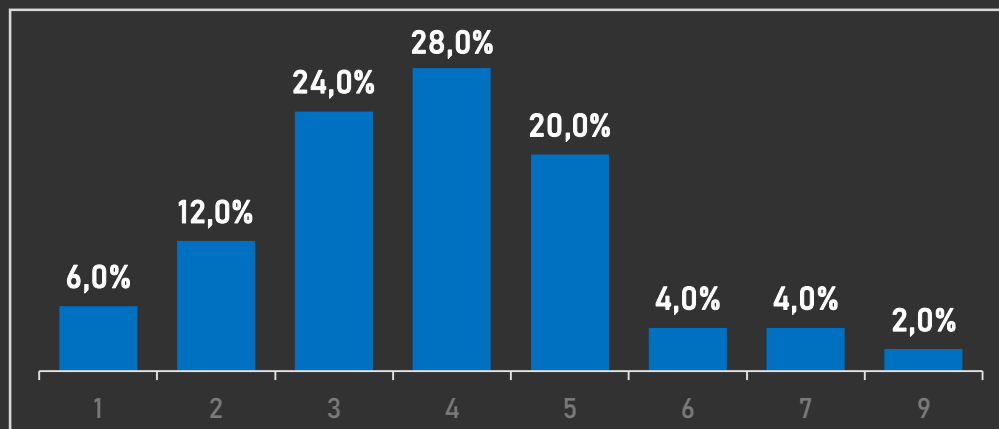
Base: 51 artesanos

Ninguno de los artesanos caracterizados en Barrancabermeja ha solicitado créditos para la actividad artesanal.



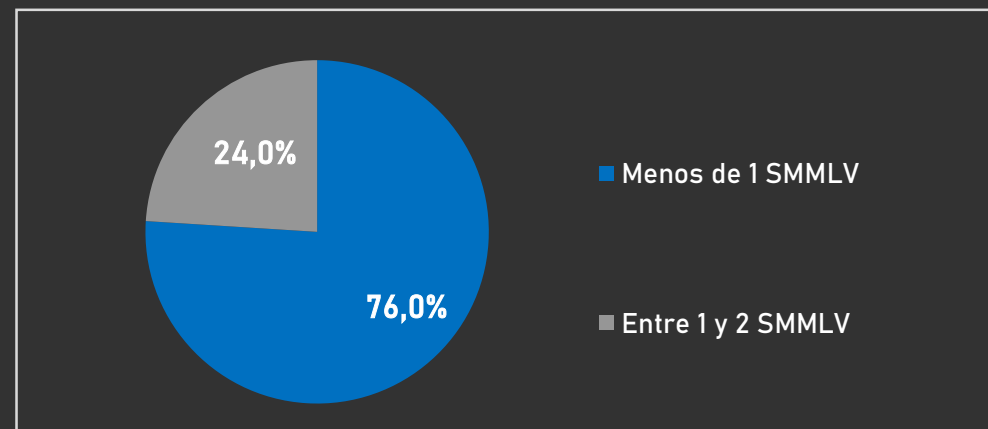
INDICADORES SOCIECONÓMICOS DE LA POBLACIÓN ARTESANAL DE BARRANCABERMEJA, SANTANDER

Número de personas en el hogar



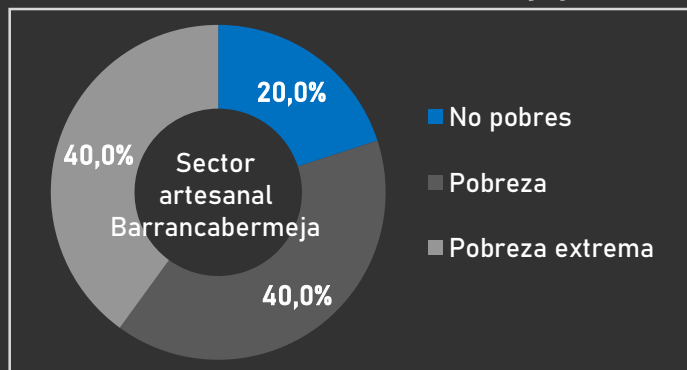
72% de los hogares están conformados por entre 3 y 5 personas

Ingreso promedio mensual en el hogar

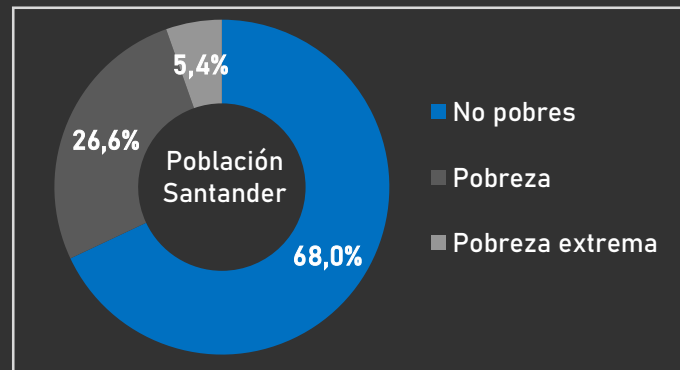


76% de los hogares reciben mensualmente en promedio menos de un Salario Mínimo Mensual Legal Vigente

Pobreza monetaria y pobreza monetaria extrema



Fuente: SIEAA



Fuente: DANE

40% de los artesanos en Ansermanuevo se encuentra en situación de pobreza monetaria, es decir, sus ingresos no garantizan la consecución de una canasta básica de bienes alimentarios y no alimentarios.*

40% de los artesanos en Ansermanuevo se encuentra en situación de pobreza monetaria extrema, es decir, sus ingresos no garantizan las necesidades básicas calóricas de nutrición.**

51% de los artesanos se considera en condición de vulnerabilidad.

La artesanía es la principal fuente de ingreso del 47,1% de los hogares

Es importante considerar la pobreza como una construcción conceptual que no debe ligarse únicamente al ingreso monetario.

* El valor establecido por el DANE para la línea de pobreza en Santander es de \$265.857
** El valor establecido por el DANE para la línea de pobreza extrema en Santander es de \$120.793
Fuente: Sistema de Información Estadístico de la Actividad Artesanal. Base: 50 artesanos. Fecha de corte: enero de 2020.




ASOCIATIVIDAD DE LA POBLACIÓN ARTESANAL DE BARRANCABERMEJA, SANTANDER

Porcentaje de artesanos que se encuentran asociados

De las personas que pertenecen a una asociación u organización, el 79,3% manifestó que ésta se encuentra legalmente constituida.

Del 43,1% de los artesanos que no se encuentran organizados, 81,8% manifiesta no pertenecer a asociaciones por falta de información y 9,1% porque consideran que no es útil.



Base: 51 artesanos



VENTAS DEL SECTOR ARTESANAL DE BARRANCABERMEJA, SANTANDER 2019

Expoartesano

Se realiza anualmente en la ciudad de Medellín a partir de la asociación entre Artesanías de Colombia S.A. y Plaza Mayor.



Total ventas: \$3.991.748.929