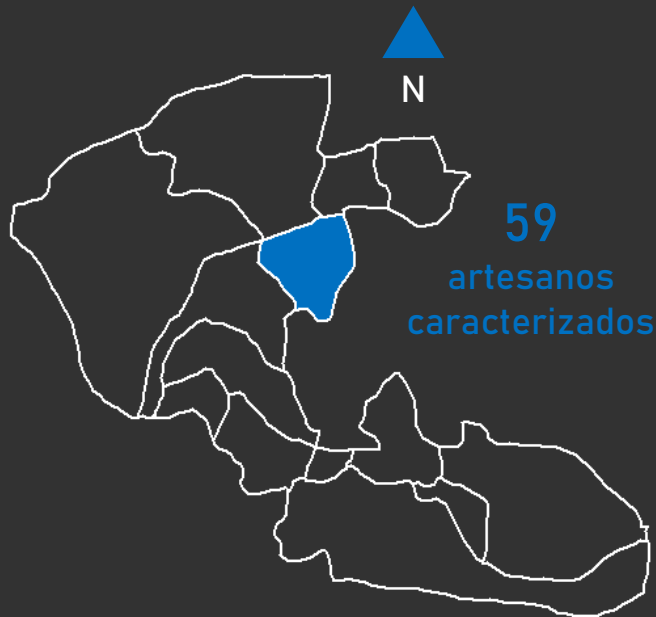




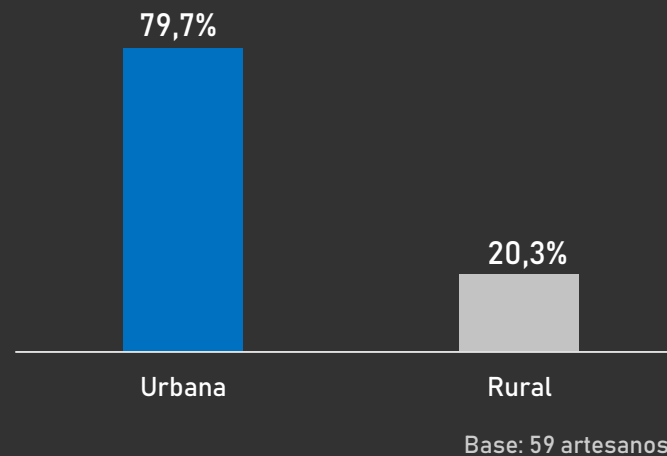
CARACTERÍSTICAS SOCIODEMOGRÁFICAS DE LA POBLACIÓN ARTESANAL DE BELÉN DE UMBRÍA, RISARALDA

Distribución geográfica



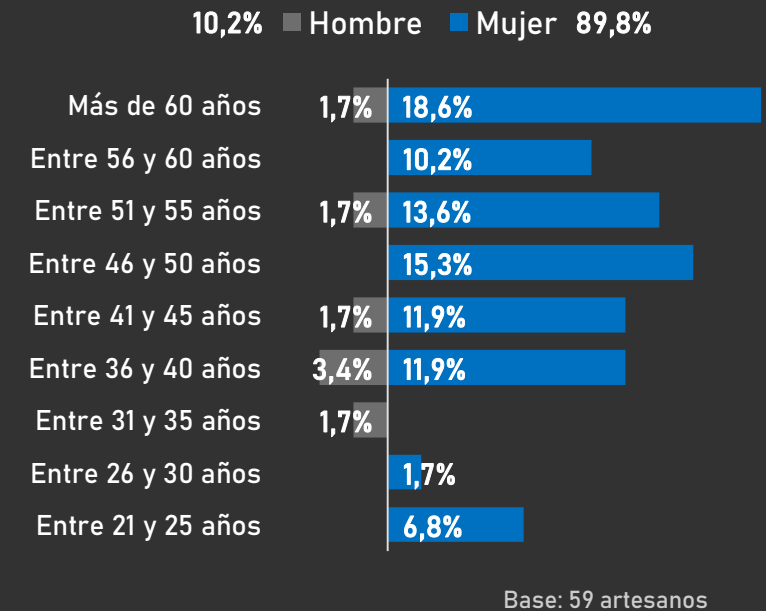
El levantamiento de línea de base se ha desarrollado entre 2014 y 2019

Zona de residencia



20,3% de los artesanos caracterizados residentes en Belén de Umbría viven en zonas rurales.

Distribución etaria y sexo

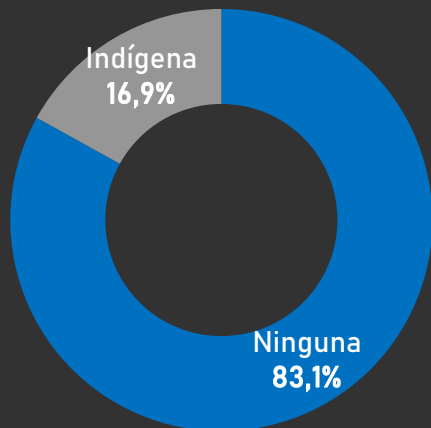


La actividad artesanal es predominantemente femenina y realizada principalmente por adultos mayores, ya que 74,6% de los artesanos tienen más de 40 años y 20,3% son mayores de 60 años.



CARACTERÍSTICAS SOCIODEMOGRÁFICAS DE LA POBLACIÓN ARTESANAL DE BELÉN DE UMBRÍA, RISARALDA

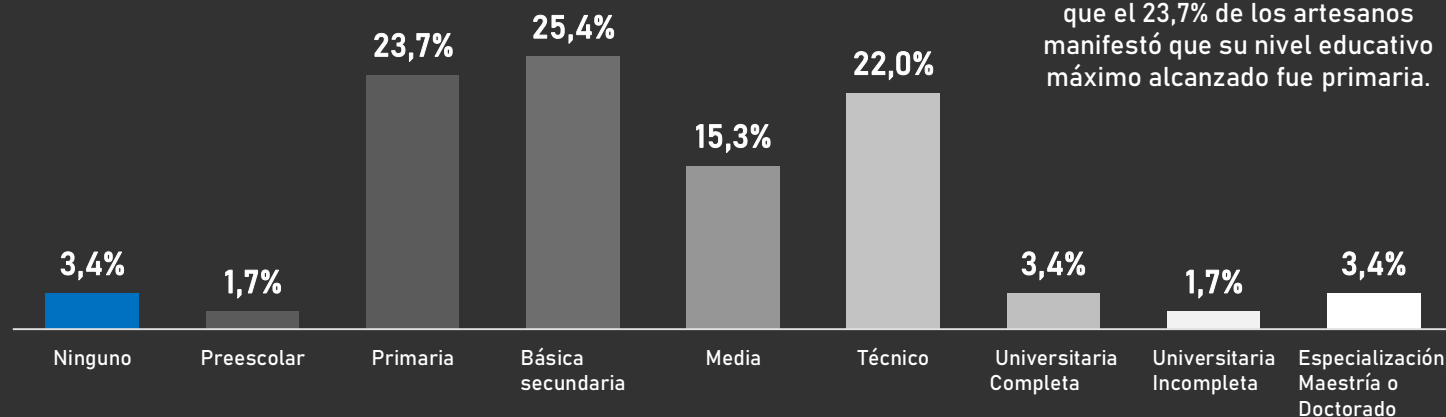
Pertenencia étnica



33,8% de los artesanos residentes en Belén de Umría se reconocen como indígenas.

Base: 59 artesanos

Nivel educativo




Base: 59 artesanos

30,5% de los artesanos en Belén de Umría ha alcanzado niveles de educación superior, mientras que el 23,7% de los artesanos manifestó que su nivel educativo máximo alcanzado fue primaria.

Régimen Seguridad Social en Salud

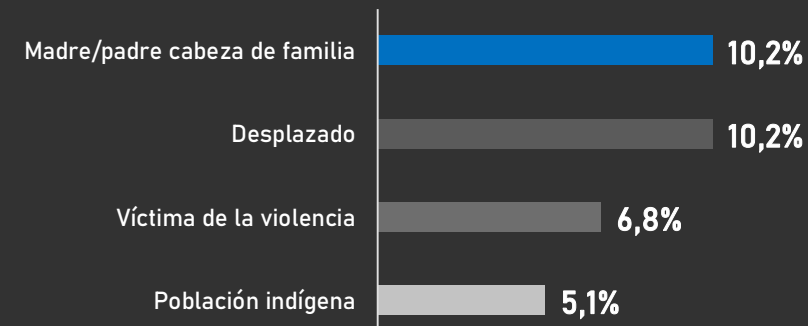
89,8% de los artesanos caracterizados en Belén de Umría tiene afiliación a salud de estos, 54,7% están afiliados al régimen subsidiado.



Base: 53 artesanos

Población vulnerable

22% de los artesanos residentes en Belén de Umría se reconoce en condición de vulnerabilidad por alguna de las siguientes razones:



Base: 59 artesanos

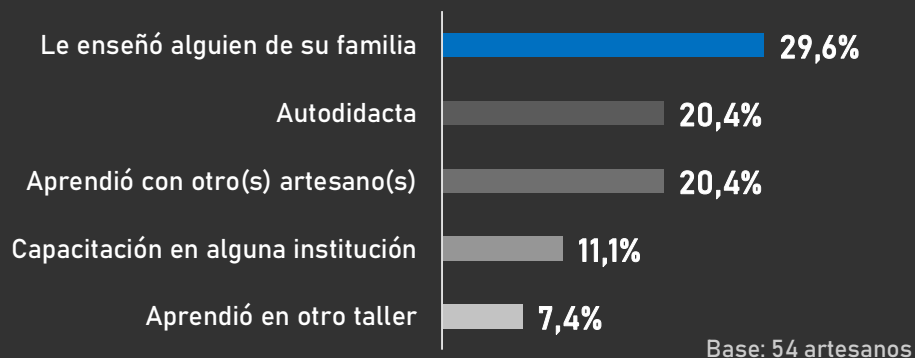
* Todas las preguntas son de autorreconocimiento. Fecha de corte: enero de 2020

* Fuente: Sistema de Información Estadístico de la Actividad Artesanal.



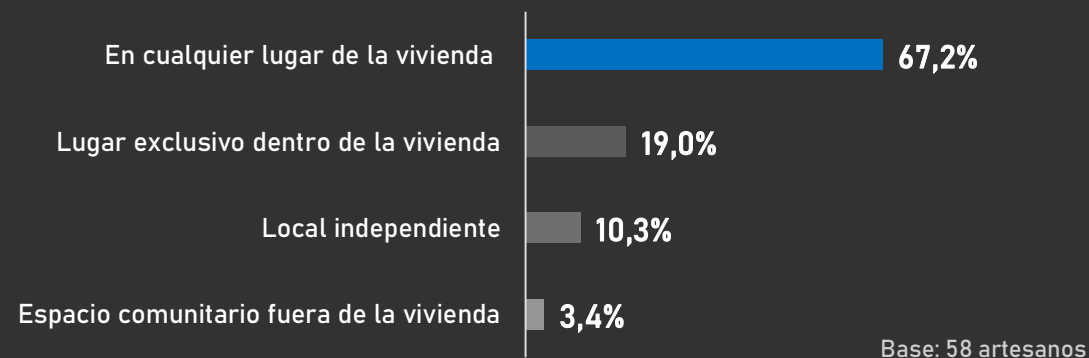
CARACTERÍSTICAS PRODUCTIVAS DE LA POBLACIÓN ARTESANAL DE BELÉN DE UMBRÍA, RISARALDA

Forma de aprendizaje de los oficios artesanales



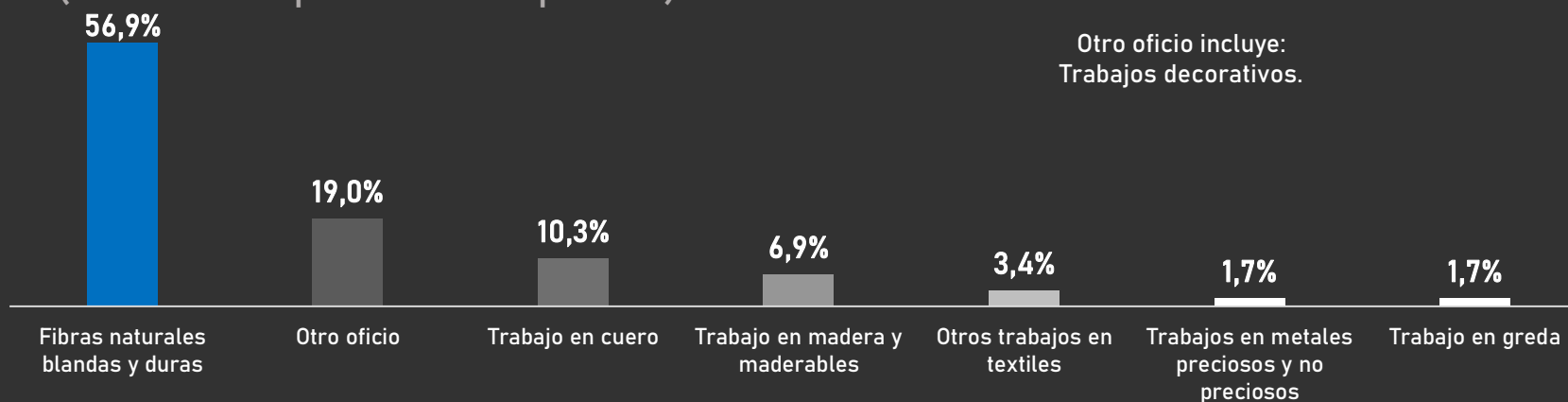
50% de los artesanos aprendió el principal oficio artesanal a través de transmisión familiar o de otros artesanos, en sus palabras: *viendo y haciendo*.

Lugar de producción artesanal



86,2% de los artesanos elaboran las piezas artesanales en el hogar, 25,8% trabajan en un local independiente.

Principales oficios (clasificados por materias primas)



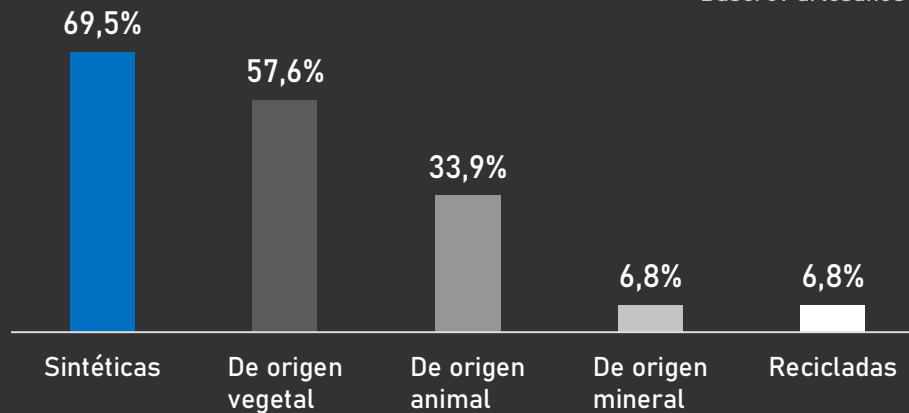
* Todas las preguntas son de autorreconocimiento. Fecha de corte: enero de 2020
* Fuente: Sistema de Información Estadístico de la Actividad Artesanal.



CARACTERÍSTICAS PRODUCTIVAS DE LA POBLACIÓN ARTESANAL DE BELÉN DE UMBRÍA, RISARALDA

Tipos de materias primas

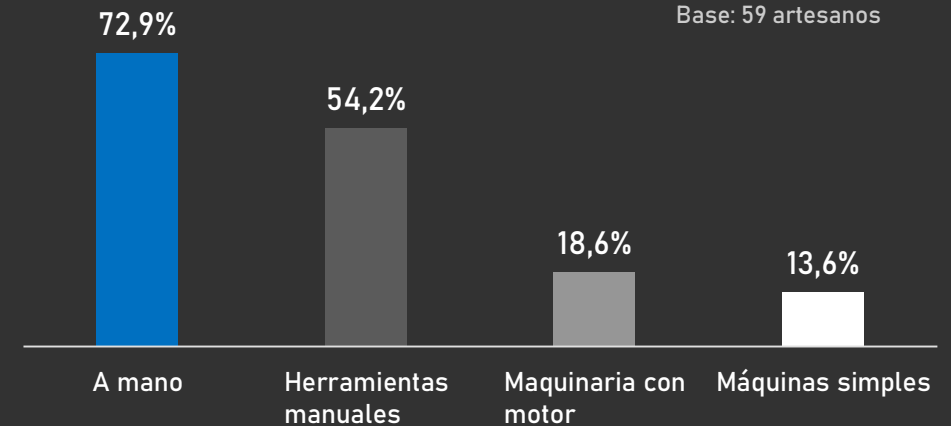
Base: 59 artesanos



69,5% de los artesanos de Belén de Umbría utilizan materias primas sintéticas, esto debido a que el principal oficio que realizan es el tejido.

Tipos de herramientas

Base: 59 artesanos

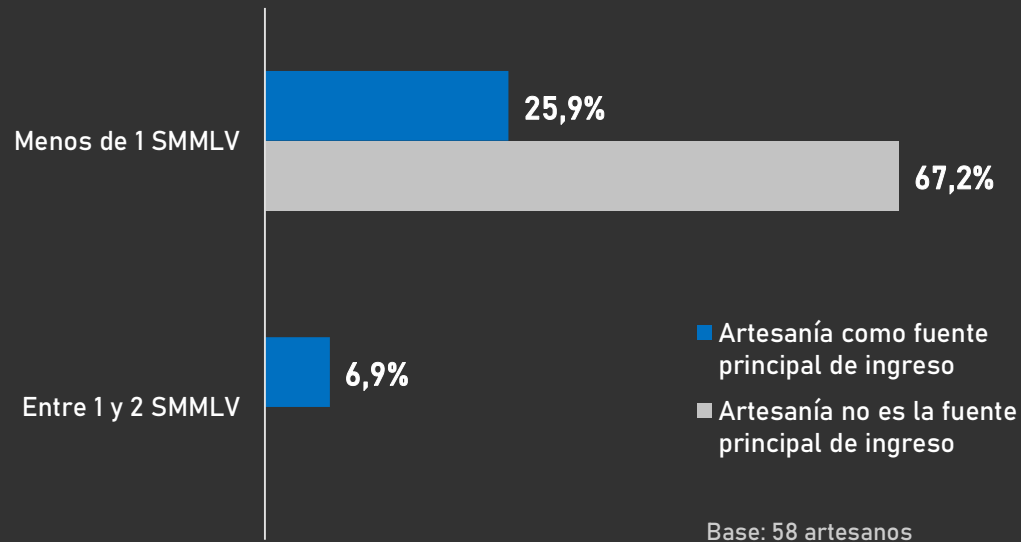


Así mismo, en Belén de Umbría los artesanos realizan las piezas utilizando herramientas manuales (54,2%) o a mano (72,9%).



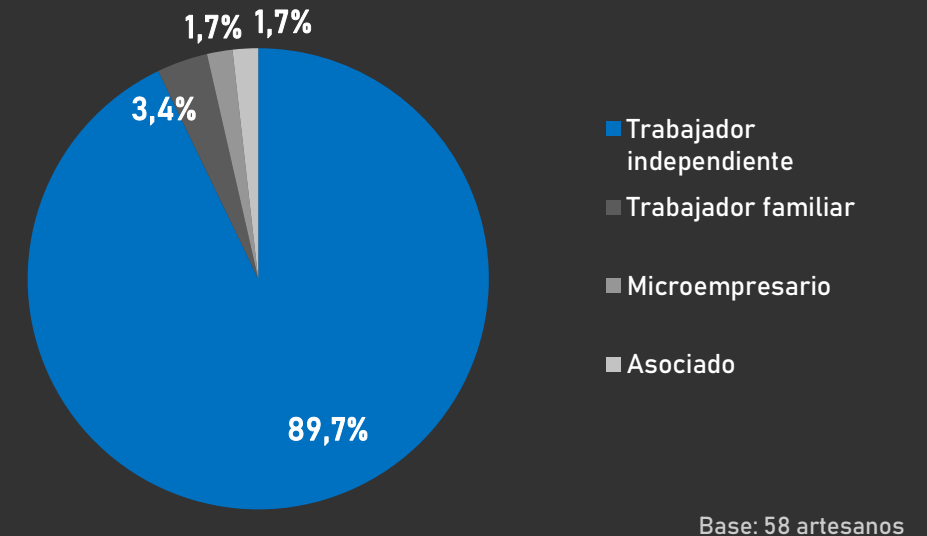
CARACTERÍSTICAS SOCIECONÓMICAS DE LA POBLACIÓN ARTESANAL DE BELÉN DE UMBRÍA, RISARALDA

Ingreso promedio del hogar por artesanía



93,1% de los artesanos manifestó que el ingreso promedio mensual de sus hogares, por la comercialización de artesanía, es inferior a un Salario Mínimo Mensual Legal Vigente. Para el 32,7% de los artesanos encuestados la artesanía es la principal fuente de ingreso del hogar.

Rol laboral en la actividad artesanal

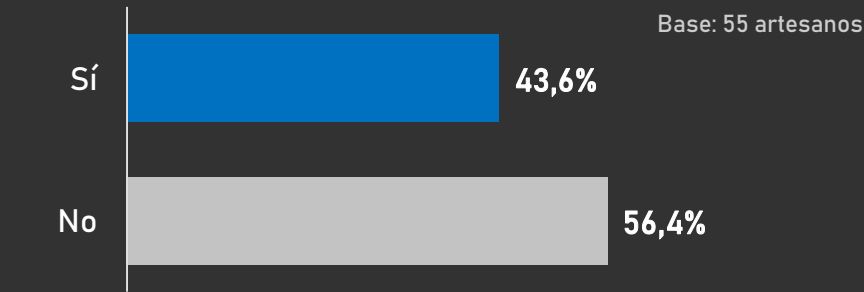


La mayor parte de los artesanos trabajan de manera independiente (89,7%), 3,4% son trabajadores familiares.

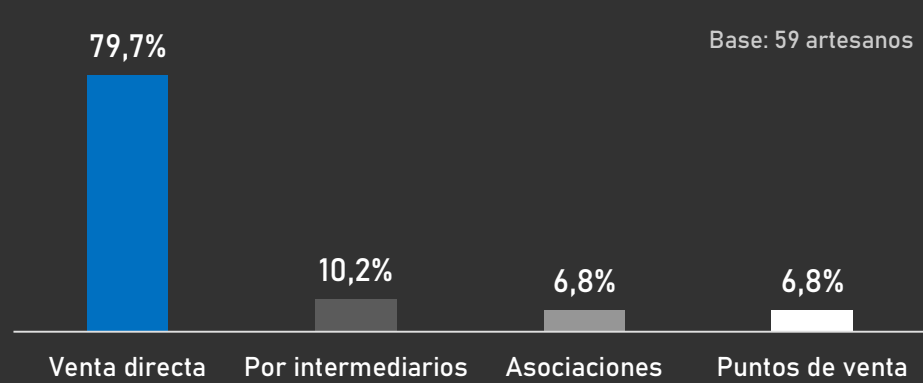


CARACTERÍSTICAS SOCIECONÓMICAS DE LA POBLACIÓN ARTESANAL DE BELÉN DE UMBRÍA, RISARALDA

Participación en ferias artesanales

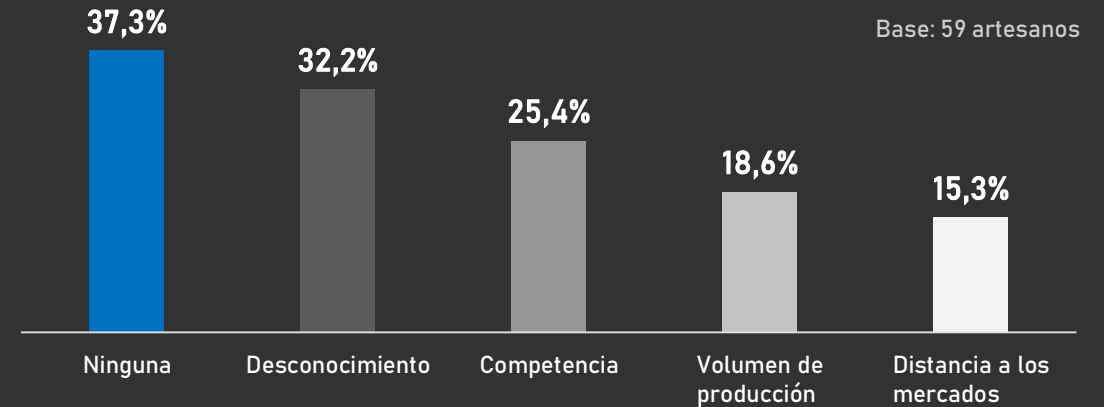


Comercialización



79,7% de las personas manifestaron realizar la mayor parte de sus ventas de forma directa al consumidor final, 10,2% por medio de intermediarios.

Principales dificultades en la comercialización




La principal dificultad que reportan las personas para poder comercializar las piezas artesanales es el desconocimiento del mercado y las preferencias de los compradores.



CARACTERÍSTICAS SOCIECONÓMICAS DE LA POBLACIÓN ARTESANAL DE BELÉN DE UMBRÍA, RISARALDA

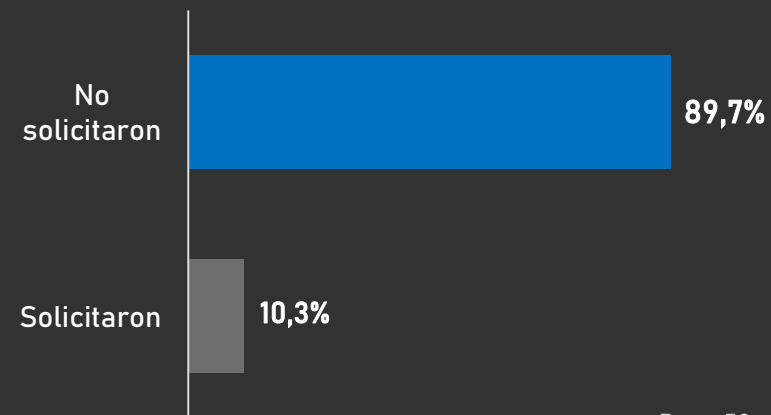
Artisanos con negocio para ventas



Base: 58 artesanos

7 artesanos manifestaron tener un local o negocio para la venta de productos artesanales. Solo uno se reconoce como socio del mismo. 4 de ellos devengan salario (el cual depende de resultados). Por otro lado, 3 declararon que sus negocios no tienen ningún registro.

Solicitud y aprobación de créditos o préstamos para el desarrollo de la actividad artesanal



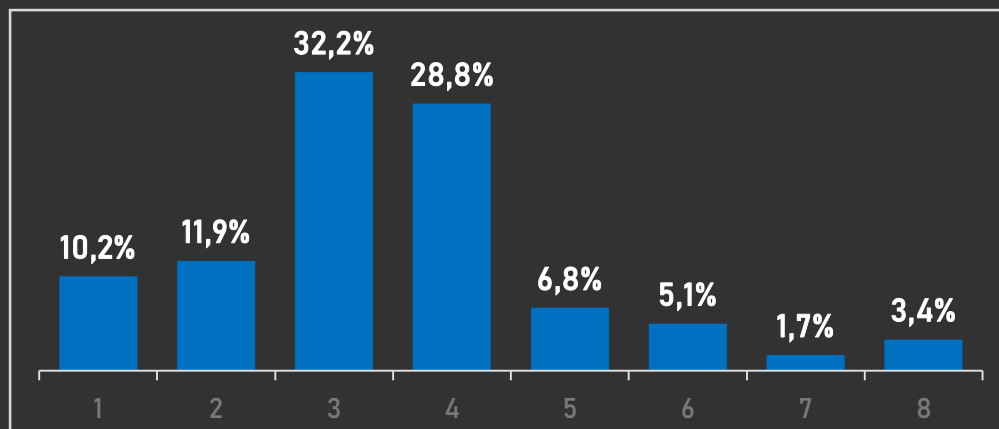
Base: 58 artesanos

6 artesanos residentes en Belén de Umbría solicitaron créditos o préstamos, todos ellos recibieron aprobación, 3 por parte de una entidad bancaria, 1 por una cooperativa y 2 por otra entidad.



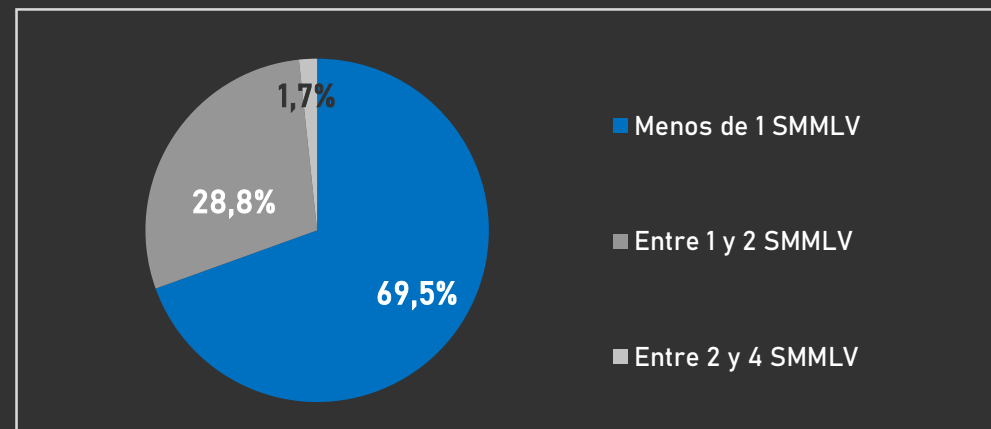
INDICADORES SOCIECONÓMICOS DE LA POBLACIÓN ARTESANAL DE BELÉN DE UMBRÍA, RISARALDA

Número de personas en el hogar



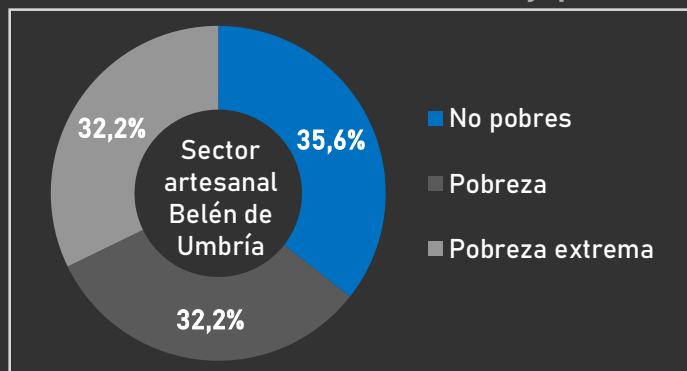
72,9% de los hogares están conformados por entre 2 y 4 personas

Ingreso promedio mensual en el hogar

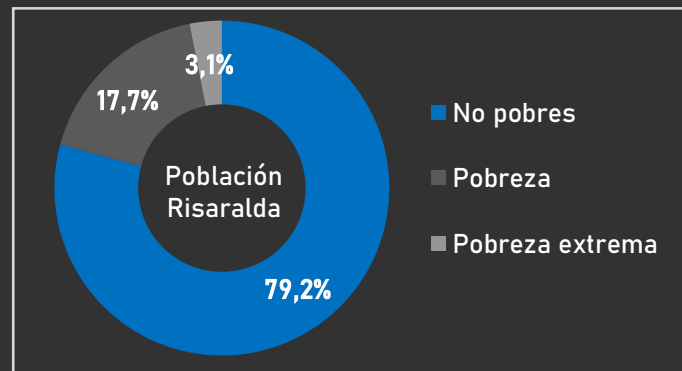


69,5% de los hogares reciben mensualmente en promedio menos de un Salario Mínimo Mensual Legal Vigente

Pobreza monetaria y pobreza monetaria extrema



Fuente: SIEAA



Fuente: DANE

32,2% de los artesanos en Belén de Umbría se encuentra en situación de pobreza monetaria, es decir, sus ingresos no garantizan la consecución de una canasta básica de bienes alimentarios y no alimentarios.*

32,2% de los artesanos en Belén de Umbría se encuentra en situación de pobreza monetaria extrema, es decir, sus ingresos no garantizan las necesidades básicas calóricas de nutrición.**

22% de los artesanos se considera en condición de vulnerabilidad.

La artesanía es la principal fuente de ingreso del 32,7% de los hogares

Es importante considerar la pobreza como una construcción conceptual que no debe ligarse únicamente al ingreso monetario.

* El valor establecido por el DANE para la línea de pobreza en Risaralda es de \$260.244
** El valor establecido por el DANE para la línea de pobreza extrema en Risaralda es de \$117.005
Fuente: Sistema de Información Estadístico de la Actividad Artesanal. Base: 59 artesanos. Fecha de corte: enero de 2020.

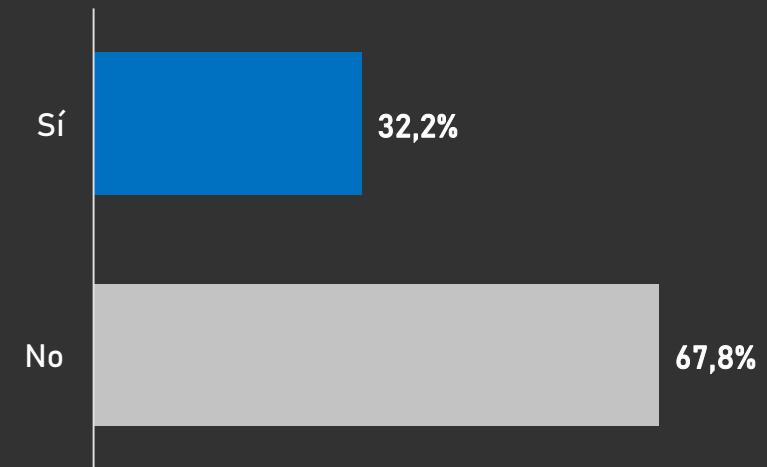


ASOCIATIVIDAD DE LA POBLACIÓN ARTESANAL DE BELÉN DE UMBRÍA, RISARALDA

Porcentaje de artesanos que se encuentran asociados

De las personas que pertenecen a una asociación u organización, el 68,4% manifestó que ésta se encuentra legalmente constituida.

Del 67,8% de los artesanos que no se encuentran organizados, 50% manifiesta no pertenecer a asociaciones por falta de información, 7,5% porque no funcionó la organización y 40% por otras razones.



Base: 59 artesanos



VENTAS DEL SECTOR ARTESANAL DE BELÉN DE UMBRÍA, RISARALDA 2019

Expoartesanías

Se desarrolla en el mes de diciembre en asociación entre Artesanías de Colombia S.A. y Corferias.

