



CARACTERÍSTICAS SOCIODEMOGRÁFICAS DE LA POBLACIÓN ARTESANAL DE NORTE DE SANTANDER


De los 40 municipios de Norte de Santander



15 han sido caracterizados

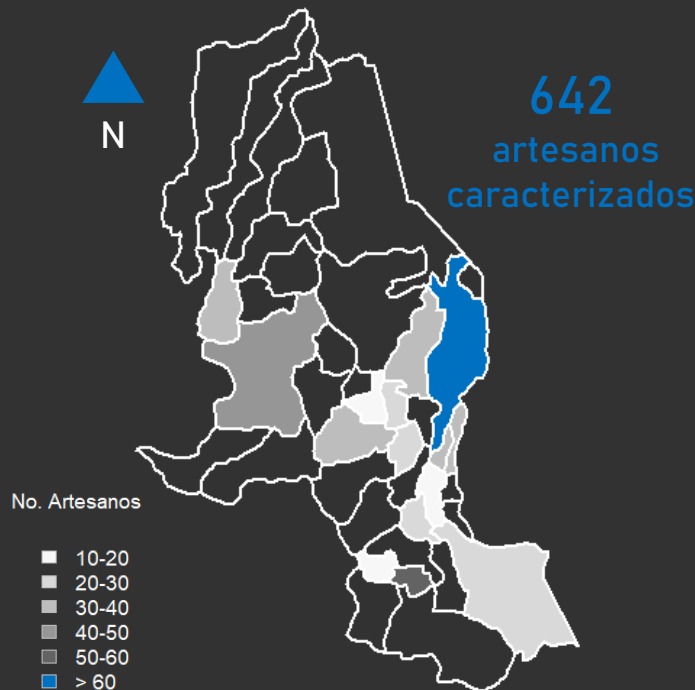


Así, la cobertura es de



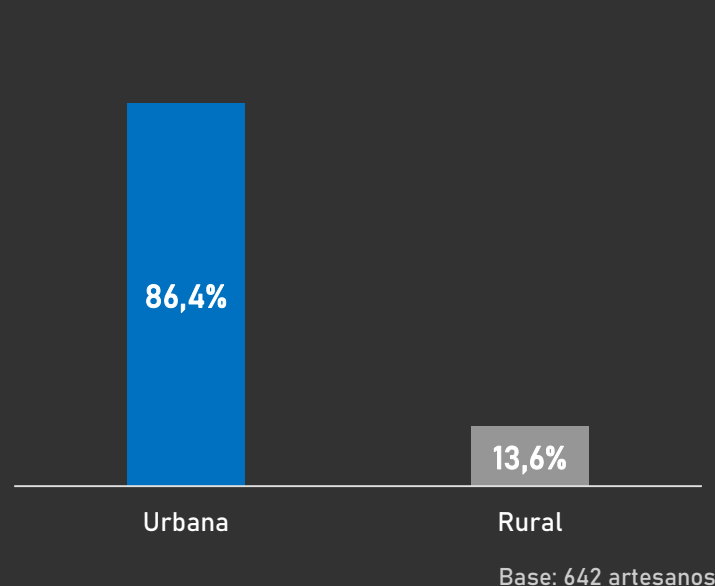
37,5%

Distribución geográfica



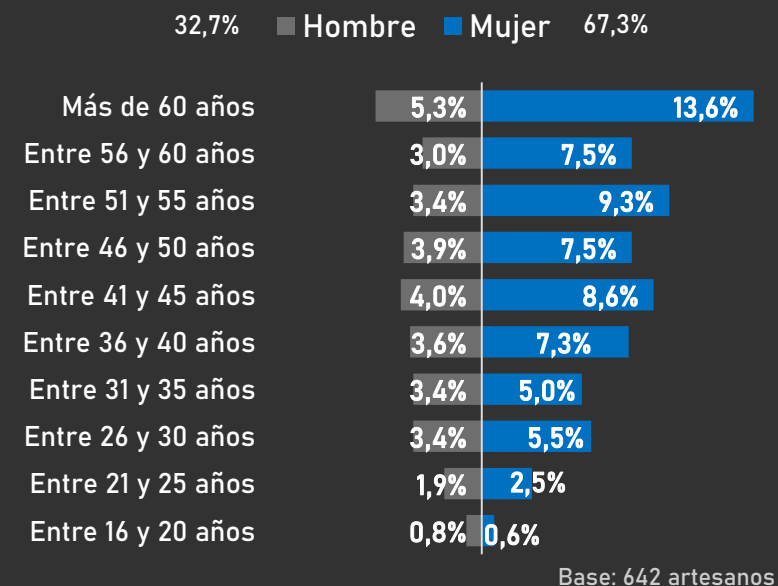
El levantamiento de línea de base se ha desarrollado entre 2014 y 2019

Zona de residencia



13,6% de los artesanos caracterizados, viven en zonas rurales.

Distribución etaria y sexo

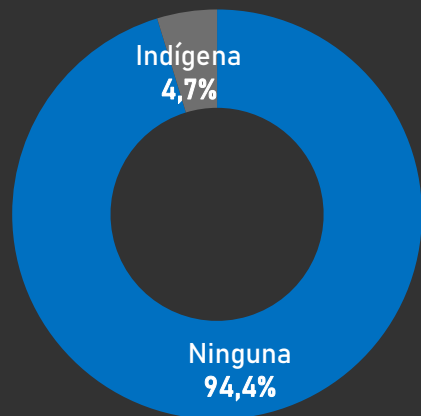


La actividad artesanal es predominantemente femenina y realizada principalmente por adultos mayores, ya que 66% de los artesanos tienen más de 40 años y 18,9% más de 60 años.



CARACTERÍSTICAS SOCIODEMOGRÁFICAS DE LA POBLACIÓN ARTESANAL DE NORTE DE SANTANDER

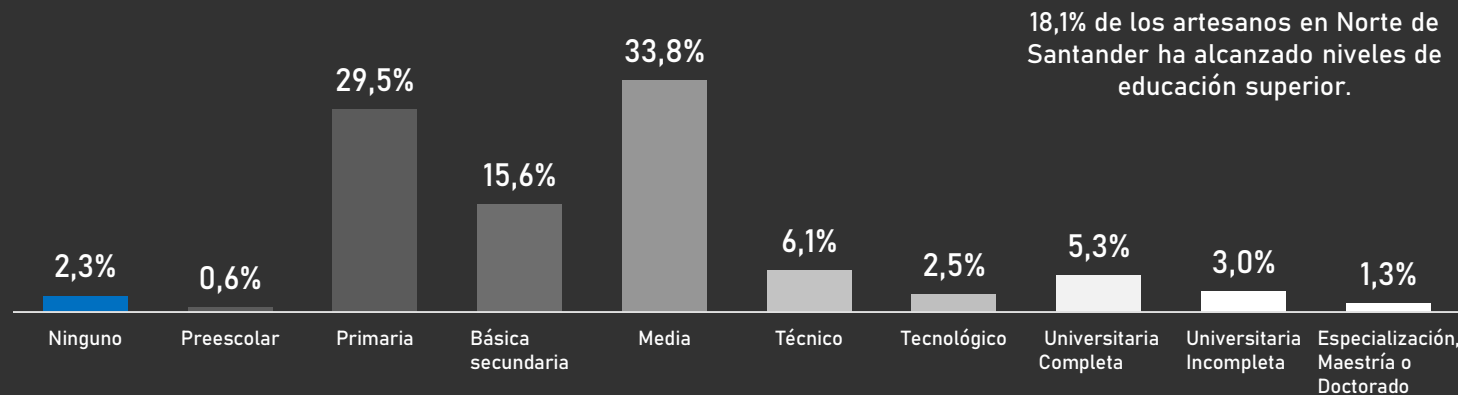
Pertenencia étnica



58,8% de los artesanos residentes en Norte de Santander se reconocen como indígenas, y 3,8% como afrodescendientes.

Base: 641 artesanos

Nivel educativo

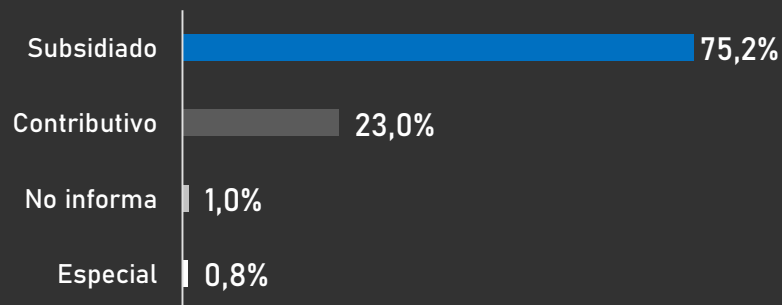


18,1% de los artesanos en Norte de Santander ha alcanzado niveles de educación superior.

Base: 641 artesanos

Régimen Seguridad Social en Salud

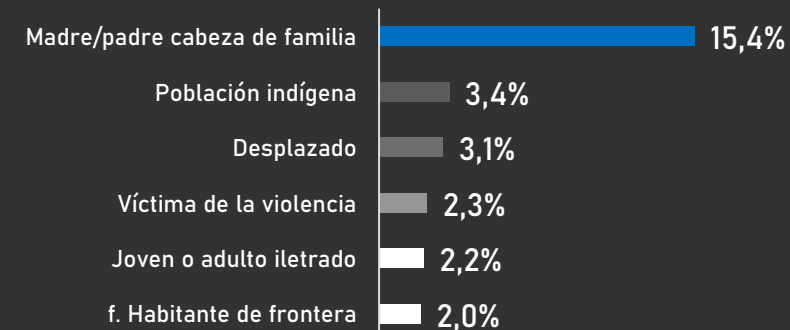
96,7% de los artesanos caracterizados en Norte de Santander tiene afiliación a salud; de estos, 75,2% están afiliados al régimen subsidiado.



Base: 617 artesanos

Población vulnerable

26,5% de los artesanos residentes en Norte de Santander se reconoce en condición de vulnerabilidad por alguna de las siguientes razones:



Base: 642 artesanos

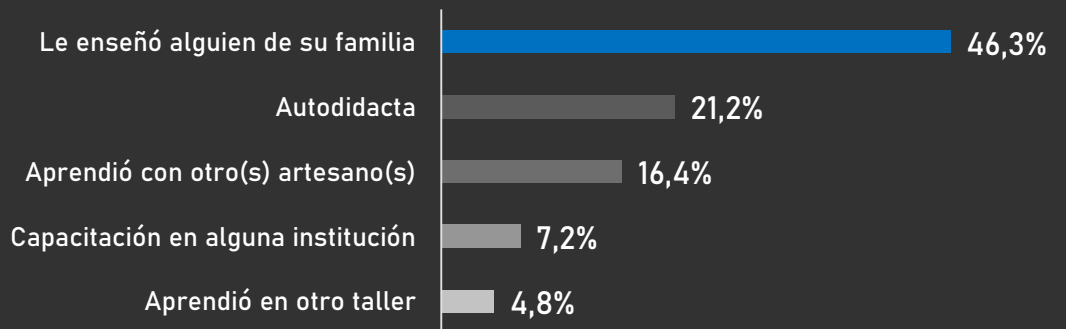
* Todas las preguntas son de autorreconocimiento. Fecha de corte: enero de 2020

* Fuente: Sistema de Información Estadístico de la Actividad Artesanal.



CARACTERÍSTICAS PRODUCTIVAS DE LA POBLACIÓN ARTESANAL DE NORTE DE SANTANDER

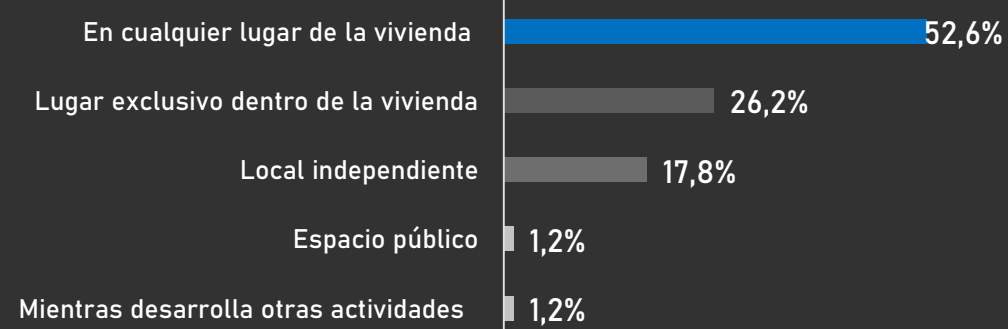
Forma de aprendizaje de los oficios artesanales



Base: 627 artesanos

62,7% de los artesanos aprendió el principal oficio artesanal a través de transmisión familiar o de otros artesanos, en sus palabras: *viendo y haciendo*.

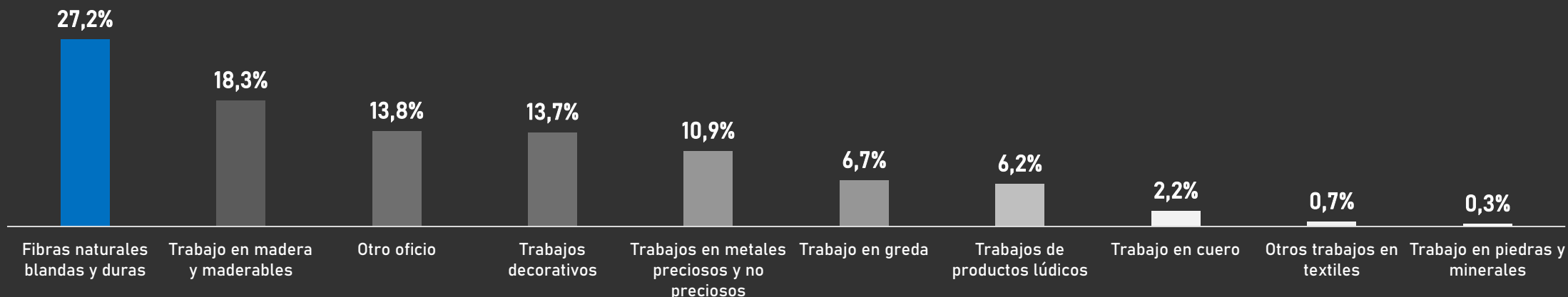
Lugar de producción artesanal



Base: 585 artesanos

78,8% de los artesanos elaboran las piezas artesanales en el hogar. 17,8% trabajan en un local independiente y 1,2% en el espacio público.

Principales oficios (clasificados por materias primas)



Base: 585 artesanos

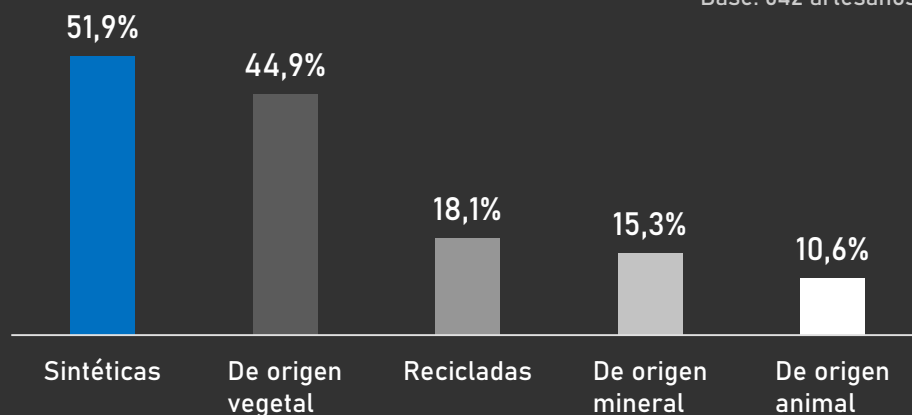
* Todas las preguntas son de autorreconocimiento. Fecha de corte: enero de 2020
* Fuente: Sistema de Información Estadístico de la Actividad Artesanal.



CARACTERÍSTICAS PRODUCTIVAS DE LA POBLACIÓN ARTESANAL DE NORTE DE SANTANDER

Tipos de materias primas

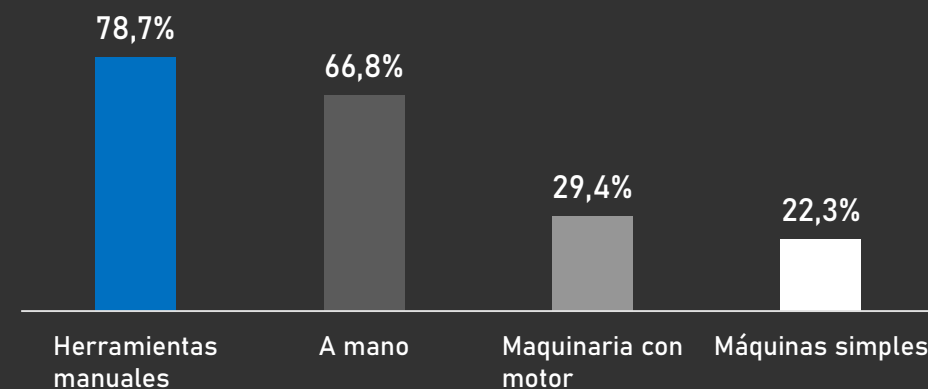
Base: 642 artesanos



89,4% de los artesanos de Cácula utilizan materias primas sintéticas. Las materias primas de origen vegetal son usadas por el 79,5% de los artesanos de Ocaña.

Tipos de herramientas

Base: 642 artesanos

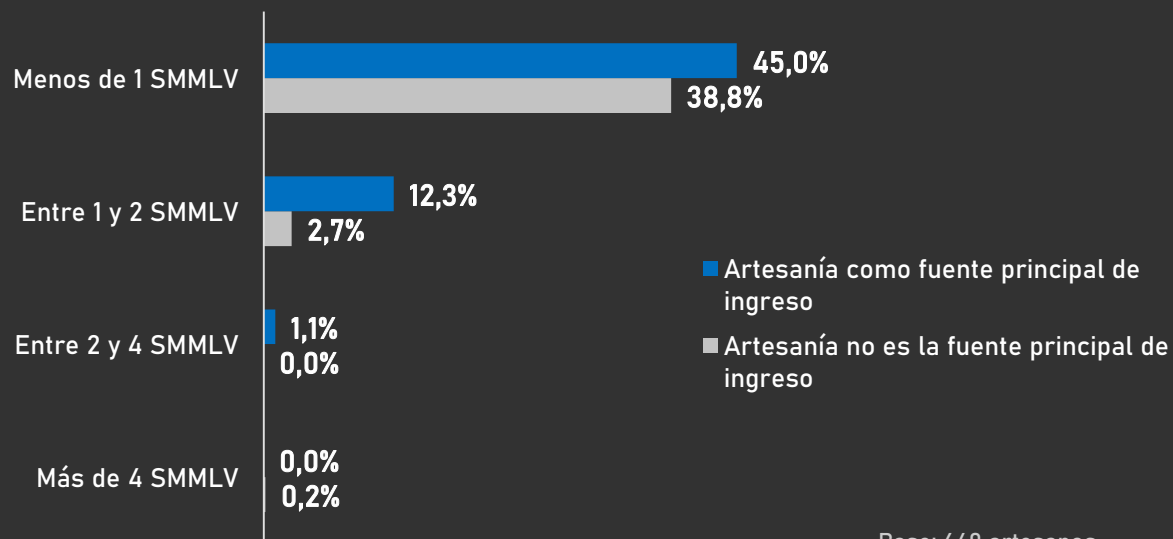


Las piezas artesanales las realizan principalmente con herramientas manuales (78,7%) o a mano (66,8%)



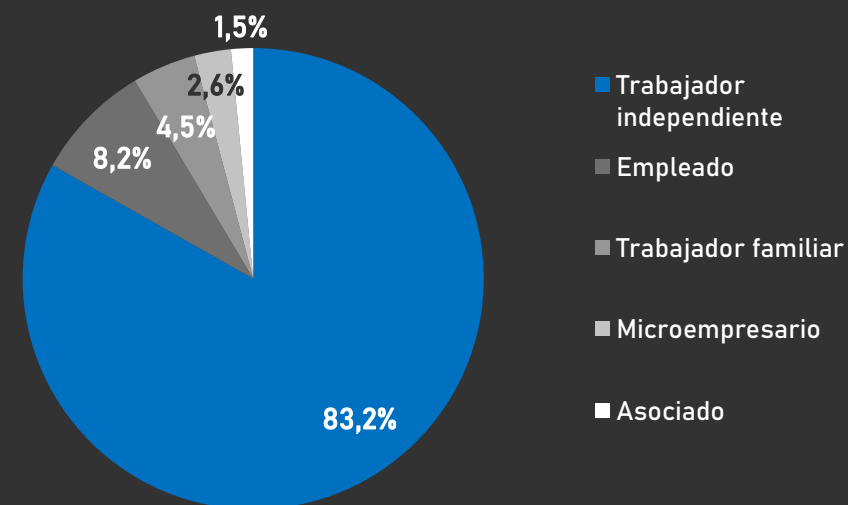
CARACTERÍSTICAS SOCIECONÓMICAS DE LA POBLACIÓN ARTESANAL DE NORTE DE SANTANDER

Ingreso promedio del hogar por artesanía



83,8% de los artesanos manifestó que el ingreso promedio mensual de sus hogares, por la comercialización de artesanía, es inferior a un Salario Mínimo Mensual Legal Vigente. Para el 58,4% de los artesanos encuestados la artesanía es la principal fuente de ingreso del hogar.

Rol laboral en la actividad artesanal

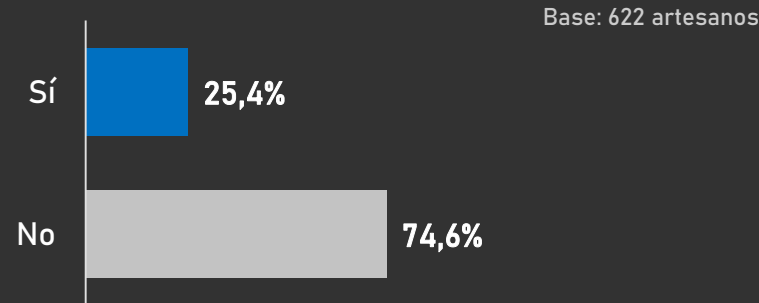


La mayor parte de los artesanos trabajan de manera independiente (77,8%) y 16% son miembros de un taller u organización comunitaria.

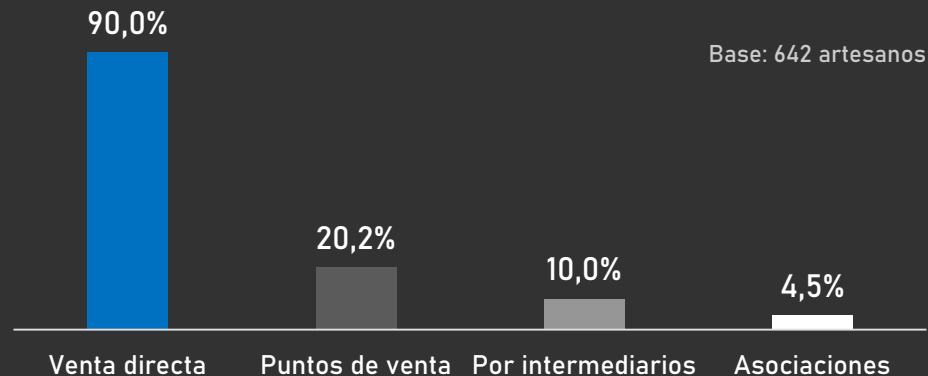


CARACTERÍSTICAS SOCIECONÓMICAS DE LA POBLACIÓN ARTESANAL DE NORTE DE SANTANDER

Participación en ferias artesanales

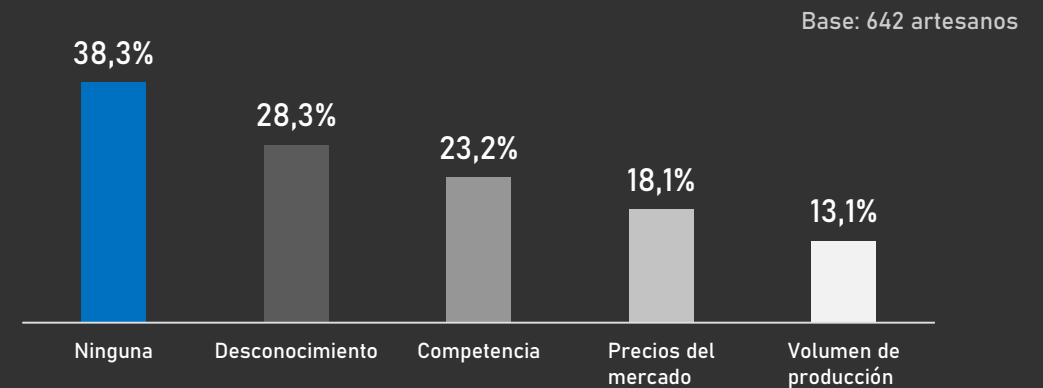


Comercialización



90% de las personas manifestaron realizar la mayor parte de sus ventas de forma directa al consumidor final, 20,2% en puntos de venta.

Principales dificultades en la comercialización



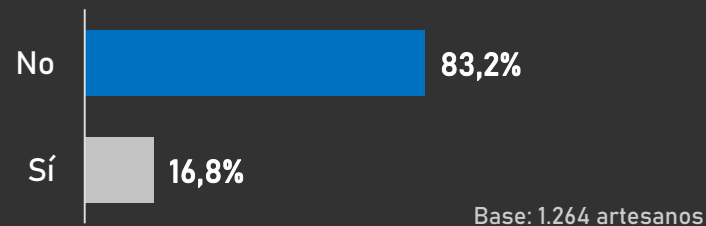
Las principales dificultades que reportan las personas para poder comercializar las piezas artesanales son el desconocimiento de los mercados y de las preferencias de los compradores (28,3%), la competencia (23,2%) y los precios del mercado (18,1%).



CARACTERÍSTICAS SOCIECONÓMICAS DE LA POBLACIÓN ARTESANAL DE NORTE DE SANTANDER

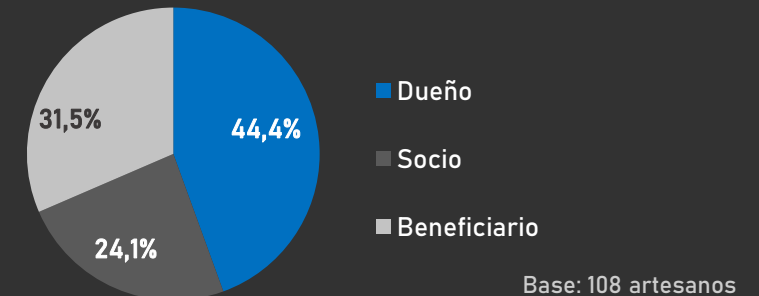
Características de los negocios de comercialización de artesanías

Artisanos con negocio para ventas



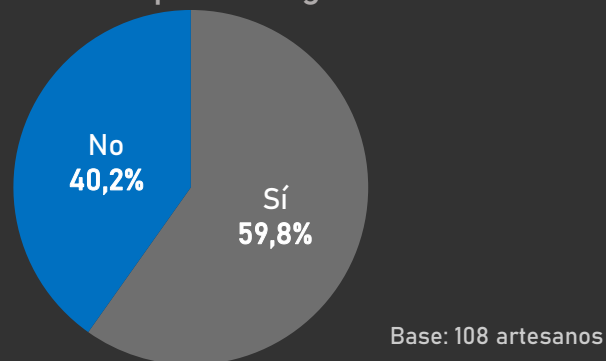
108 de las personas caracterizadas manifestaron tener un local o negocio para la venta de productos artesanales.

Rol de los artesanos en los negocios



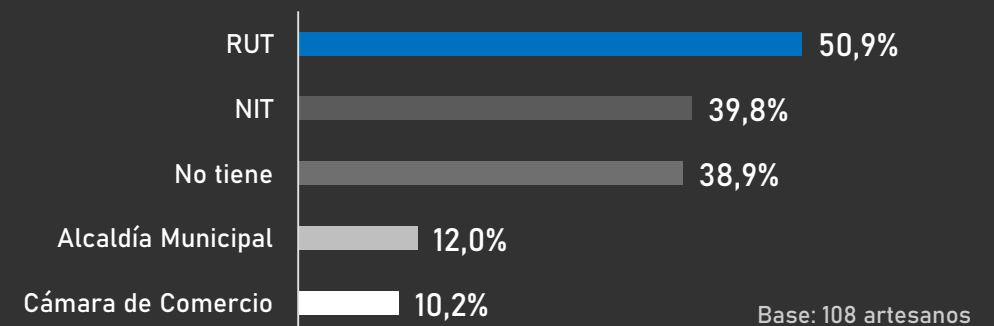
24,1% de los artesanos encuestados se reconoce como socio de los negocios de comercialización de artesanías, situación que deja ver parte de las capacidades organizativas del sector artesanal.

Ingresos económicos por el negocio - salarios



Entre aquellos que reciben un salario a partir de la tenencia de negocio, para el 54,8% ese salario mensualmente depende de resultados, mientras que para el 41,9% es una suma fija y para 3,2% tiene un componente fijo y uno variable.

Registros de los negocios



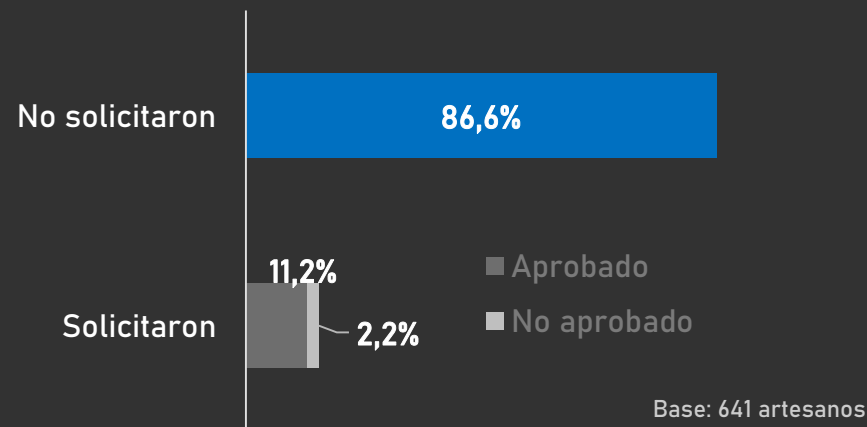
38,9% de los negocios no tiene ningún registro, lo que implica un desarrollo dentro de la informalidad. 50,9% de los artesanos que tienen negocio reportó tener RUT, 39,8% NIT y 12% reportó tener un registro de la Alcaldía de su municipio.

* Todas las preguntas son de autorreconocimiento. Fecha de corte: enero de 2020
* Fuente: Sistema de Información Estadístico de la Actividad Artesanal.



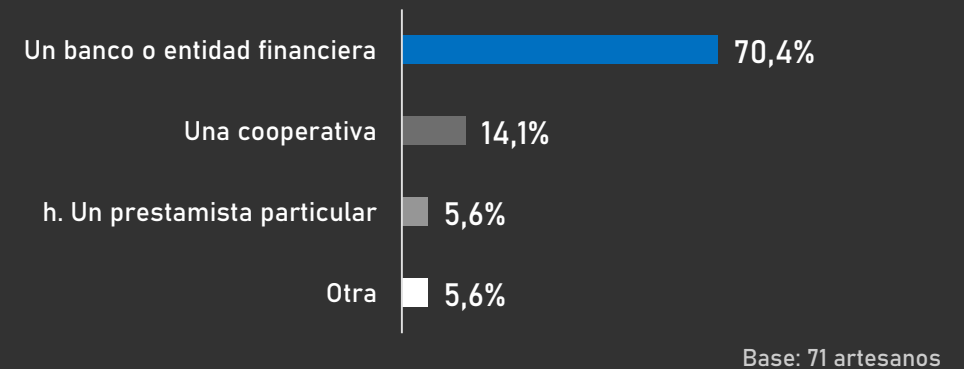
CARACTERÍSTICAS SOCIECONÓMICAS DE LA POBLACIÓN ARTESANAL DE NORTE DE SANTANDER

Solicitud y aprobación de créditos o préstamos para el desarrollo de la actividad artesanal



El 13,4% de los artesanos ha solicitado créditos o préstamos para el desarrollo de la actividad artesanal; de ellos, 83,7% recibió aprobación. Los principales usos que los artesanos han dado a los créditos han sido para compra de materia prima (72,1%) y para compra o reparación de maquinaria o herramientas (33,7%).

Entidades que otorgan créditos o préstamos

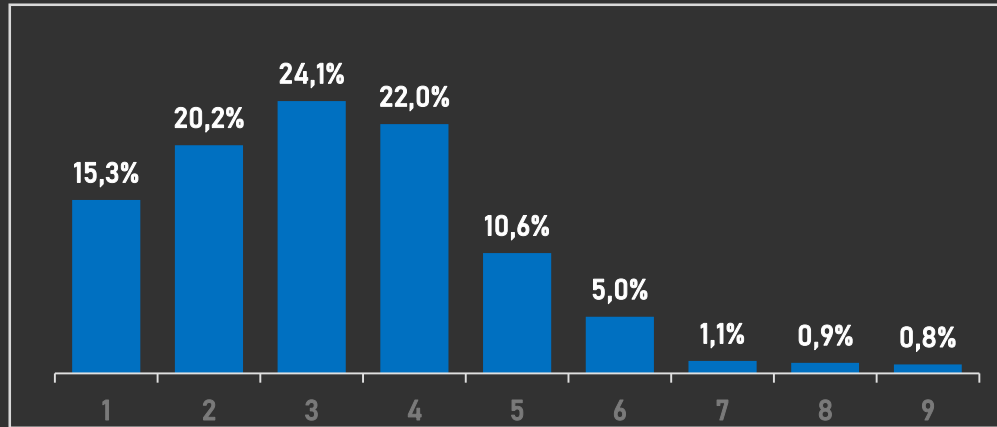


En 70,4% de los casos, los créditos o préstamos para el desarrollo de la actividad artesanal son otorgados por bancos o entidades financieras.



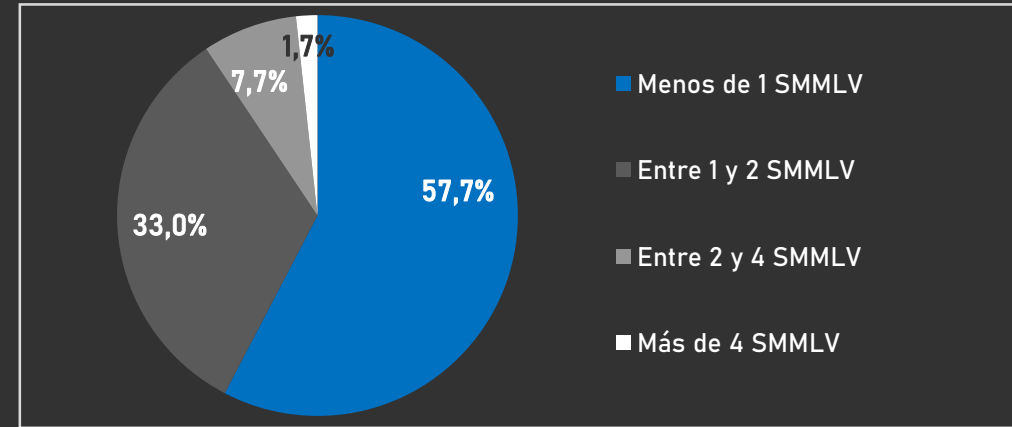
INDICADORES SOCIECONÓMICOS DE LA POBLACIÓN ARTESANAL DE NORTE DE SANTANDER

Número de personas en el hogar



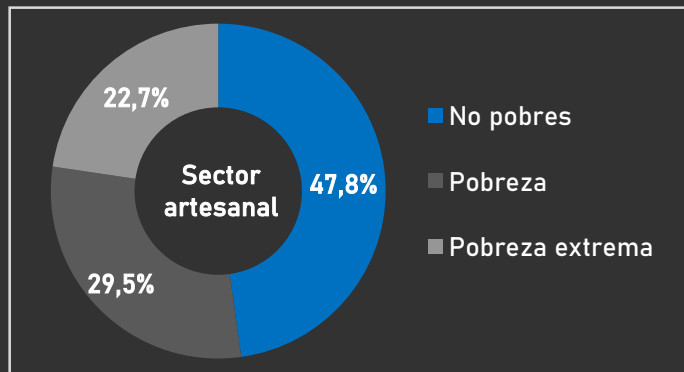
66,3% de los hogares están conformados por entre 2 y 4 personas

Ingreso promedio mensual en el hogar

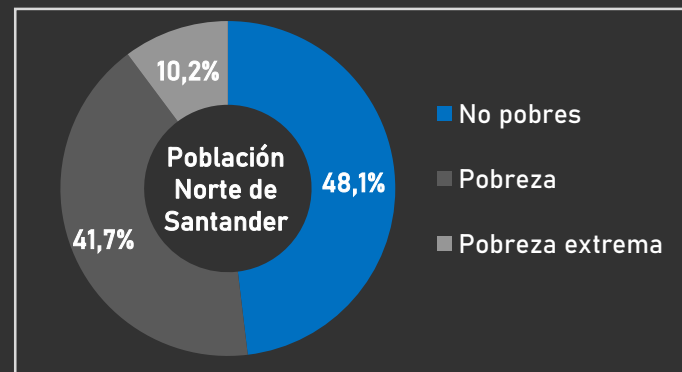


57,7% de los hogares reciben mensualmente en promedio menos de un Salario Mínimo Mensual Legal Vigente

Pobreza monetaria y pobreza monetaria extrema



Fuente: SIEAA



Fuente: DANE

29,5% de los artesanos en Norte de Santander se encuentra en situación de pobreza monetaria, es decir, sus ingresos no garantizan la consecución de una canasta básica de bienes alimentarios y no alimentarios.*

22,7% de los artesanos en Norte de Santander se encuentra en situación de pobreza monetaria extrema, es decir, sus ingresos no garantizan las necesidades básicas calóricas de nutrición.**

26,5% de los artesanos se considera en condición de vulnerabilidad.

La artesanía es la principal fuente de ingreso del 58,4% de los hogares

Es importante considerar la pobreza como una construcción conceptual que no debe ligarse únicamente al ingreso monetario.

* El valor establecido por el DANE para la línea de pobreza 2019 en Norte de Santander es de \$257.696
** El valor establecido por el DANE para la línea de pobreza extrema 2019 en Norte de Santander es de \$114.354
Fuente: Sistema de Información Estadístico de la Actividad Artesanal. Base: 640 artesanos. Fecha de corte: enero de 2020.

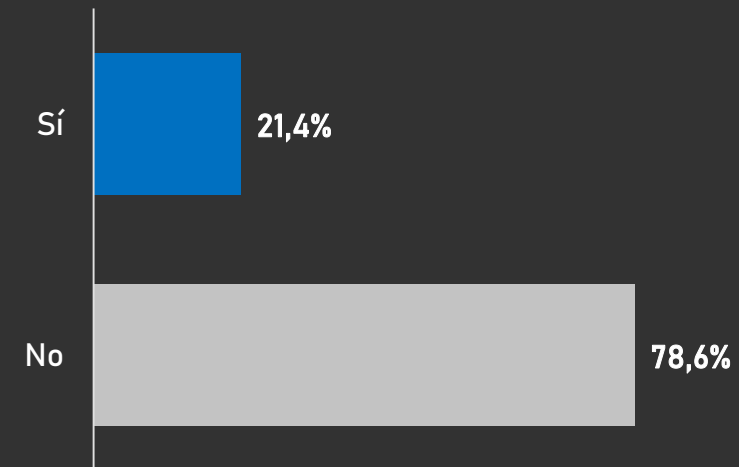


ASOCIATIVIDAD DE LA POBLACIÓN ARTESANAL DE NORTE DE SANTANDER

Porcentaje de artesanos que se encuentran asociados

De las personas que pertenecen a una asociación u organización, el 78,8% manifestó que ésta se encuentra legalmente constituida. El municipio en el que mayor proporción de artesanos pertenece a este tipo de grupos es Cácuta, en donde 51,5% de las personas manifestó estar asociada.

Del 78,6% de los artesanos que no se encuentran organizados, 66,6% manifiesta no pertenecer a asociaciones por falta de información, 16,5% porque considera que no es útil.



Base: 640 artesanos



VENTAS DEL SECTOR ARTESANAL DE NORTE DE SANTANDER 2019

Expoartesanías

Se desarrolla en el mes de diciembre en asociación entre Artesanías de Colombia S.A. y Corferias.

