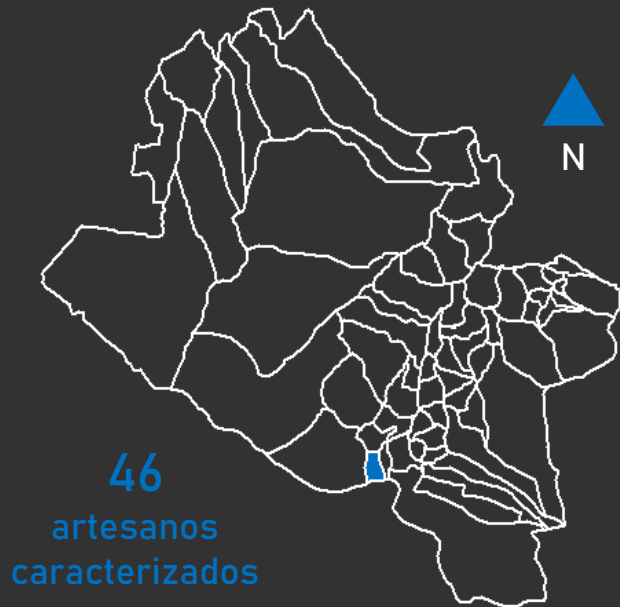




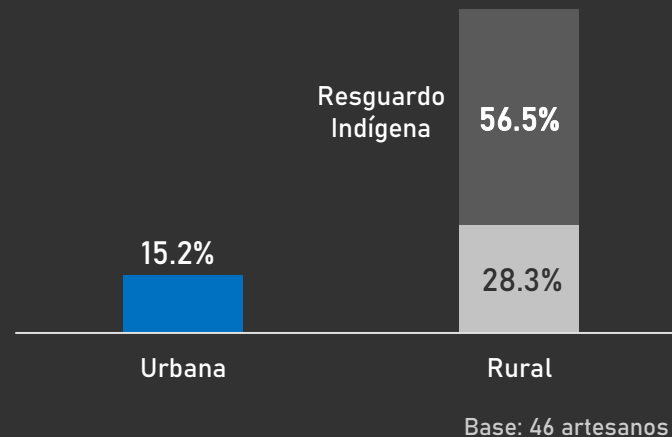
# CARACTERÍSTICAS SOCIODEMOGRÁFICAS DE LA POBLACIÓN ARTESANAL DE CUASPUD (CARLOSAMA), NARIÑO

## Distribución geográfica



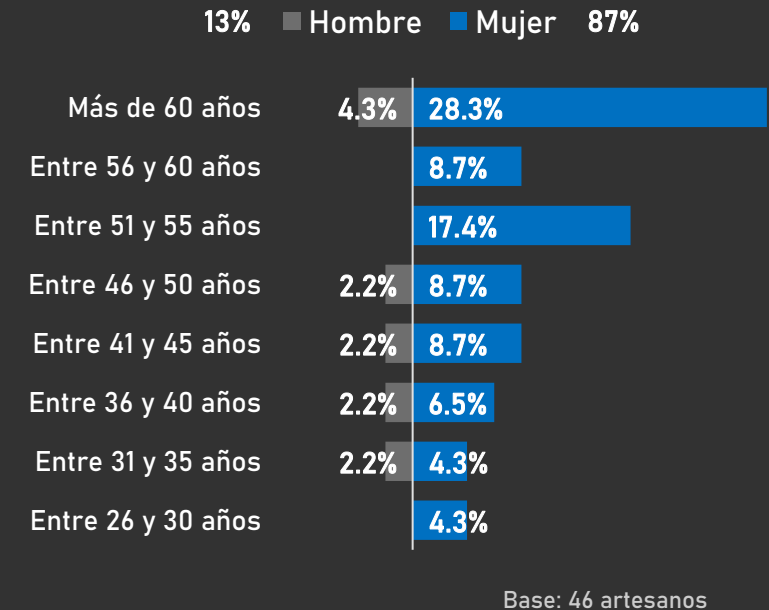
El levantamiento de línea de base se ha desarrollado entre 2014 y 2019

## Zona de residencia



84.8% de los artesanos caracterizados residentes en Cuaspud viven en zonas rurales. Desagregando las zonas rurales, 56.5% son resguardos indígenas.

## Distribución etaria y sexo



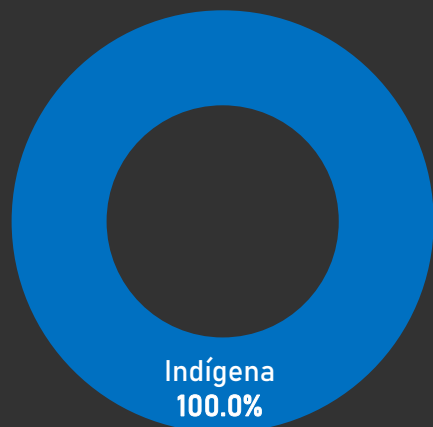
La actividad artesanal es mayoritariamente femenina y realizada principalmente por adultos mayores, ya que 80.4% de los artesanos tiene más de 40 años y 32.6% más de 60 años.

\* Cuaspud es el nombre del municipio, Carlosama es la cabecera municipal  
 \* Todas las preguntas son de autorreconocimiento. Fecha de corte: enero de 2020.  
 \* Fuente: Sistema de Información Estadístico de la Actividad Artesanal.



# CARACTERÍSTICAS SOCIODEMOGRÁFICAS DE LA POBLACIÓN ARTESANAL DE CUASPUD (CARLOSAMA), NARIÑO

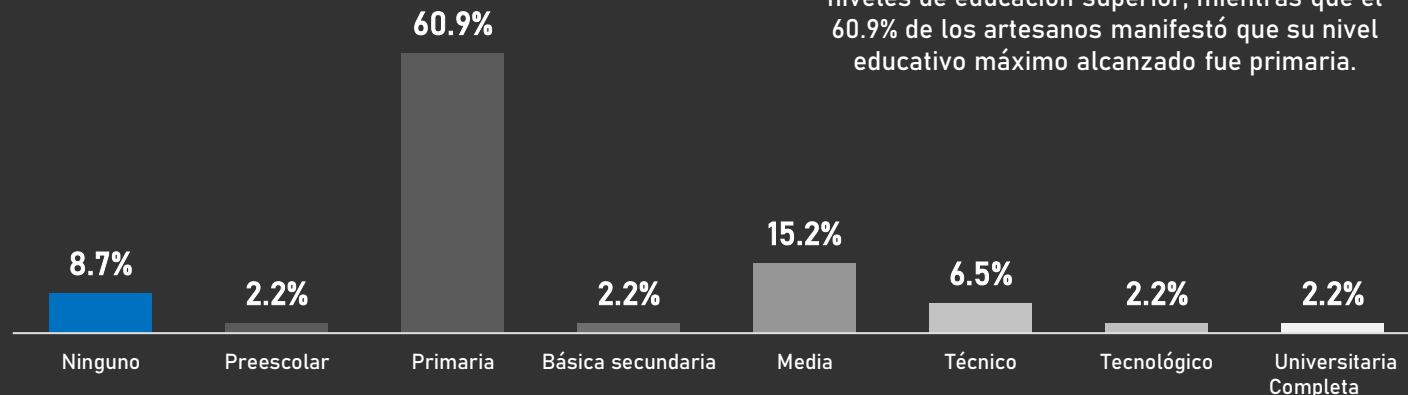
## Pertenencia étnica



Todos los artesanos caracterizados en Cuaspud se reconocen como indígenas.

Base: 46 artesanos

## Nivel educativo



26.1% de los artesanos en Cuaspud ha alcanzado niveles de educación superior, mientras que el 60.9% de los artesanos manifestó que su nivel educativo máximo alcanzado fue primaria.

Base: 107 artesanos

## Régimen Seguridad Social en Salud

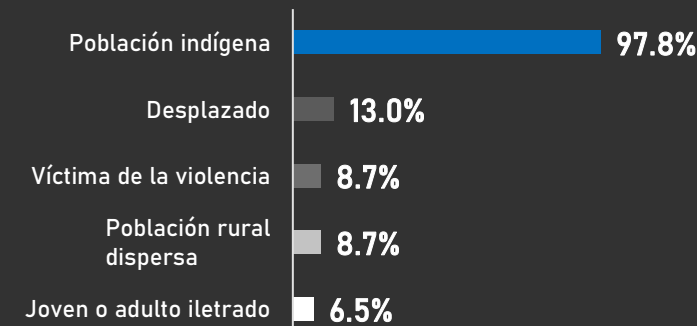
97.8% de los artesanos caracterizados en Cuaspud tiene afiliación a salud. De estos, 100% están afiliados al régimen subsidiado.



Base: 45 artesanos

## Población vulnerable

100% de los artesanos residentes en Cuaspud se reconoce en condición de vulnerabilidad por alguna de las siguientes razones:



Base: 46 artesanos

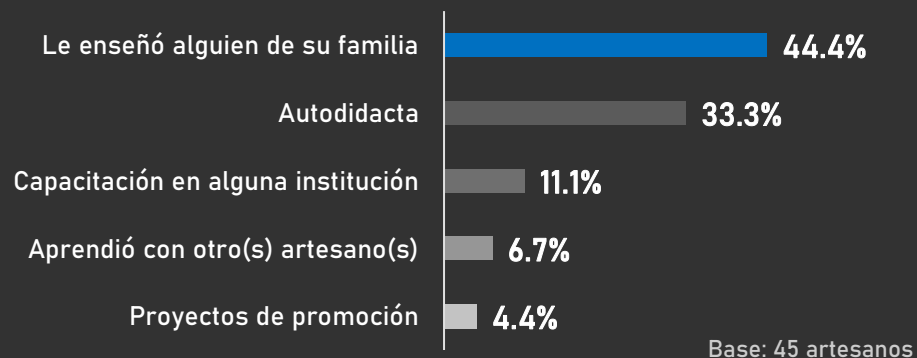
\* Todas las preguntas son de autorreconocimiento. Fecha de corte: enero de 2020

\* Fuente: Sistema de Información Estadístico de la Actividad Artesanal.



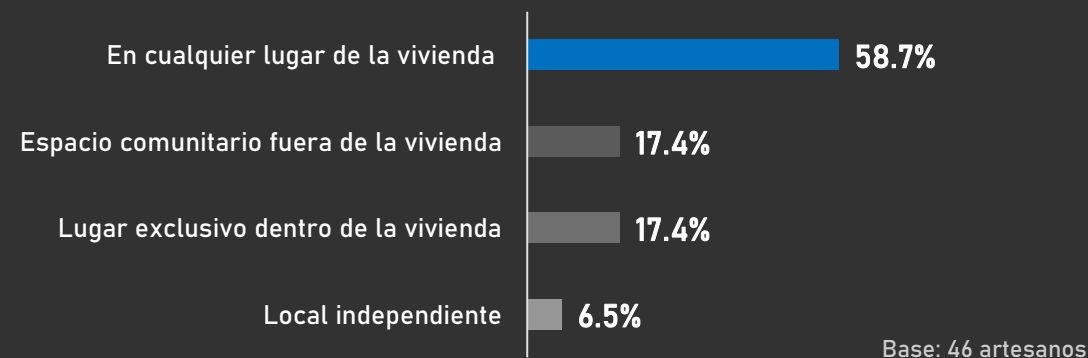
# CARACTERÍSTICAS PRODUCTIVAS DE LA POBLACIÓN ARTESANAL DE CUASPUD (CARLOSAMA), NARIÑO

## Forma de aprendizaje de los oficios artesanales




51.1% de los artesanos aprendió el principal oficio artesanal a través de transmisión familiar o de otros artesanos, en sus palabras: *viendo y haciendo*.

## Lugar de producción artesanal



76.1% de los artesanos elaboran las piezas artesanales en el hogar, 6.5% en un local independiente.

## Principales oficios (clasificados por materias primas)

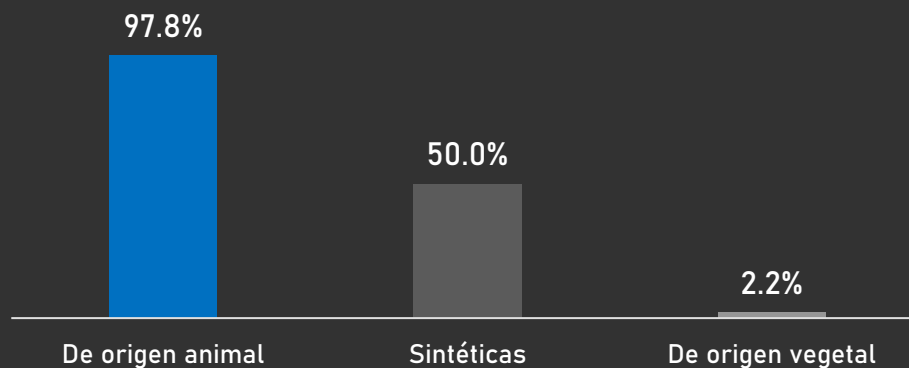




# CARACTERÍSTICAS PRODUCTIVAS DE LA POBLACIÓN ARTESANAL DE CUASPUD (CARLOSAMA), NARIÑO

### Tipos de materias primas

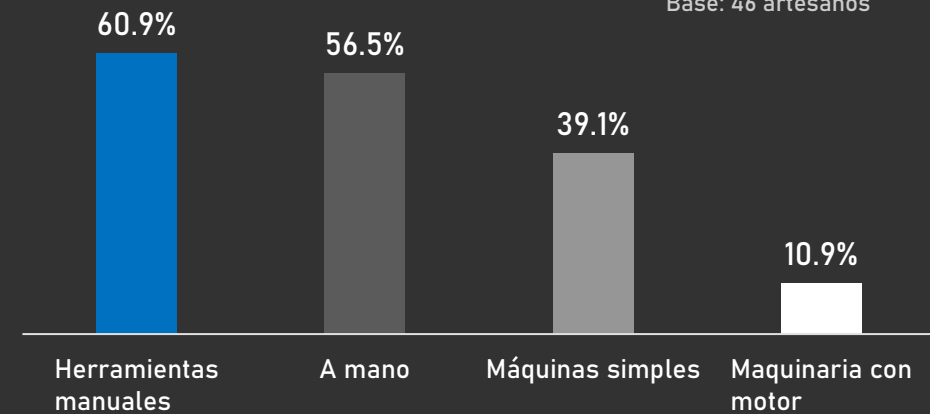
Base: 46 artesanos



97.8% de los artesanos de Cuaspud utilizan materias primas de origen animal, esto debido a que el principal oficio que realizan es el tejido.

### Tipos de herramientas

Base: 46 artesanos

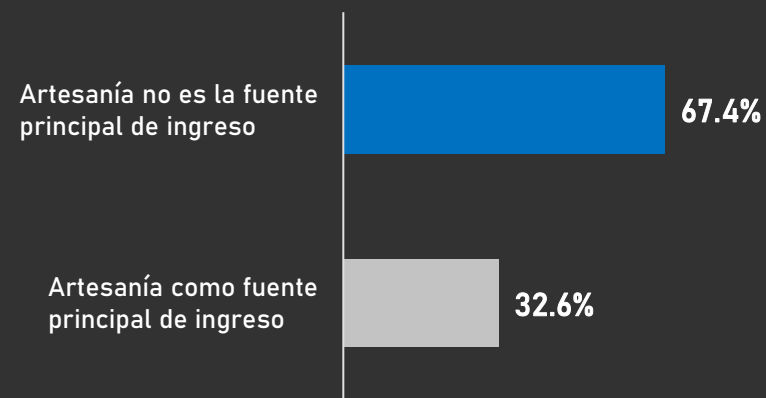


Así mismo, en Cuaspud, 56.5% de los artesanos realizan las piezas a mano, y 60.9% utilizando herramientas manuales.



# CARACTERÍSTICAS SOCIECONÓMICAS DE LA POBLACIÓN ARTESANAL DE CUASPUD (CARLOSAMA), NARIÑO

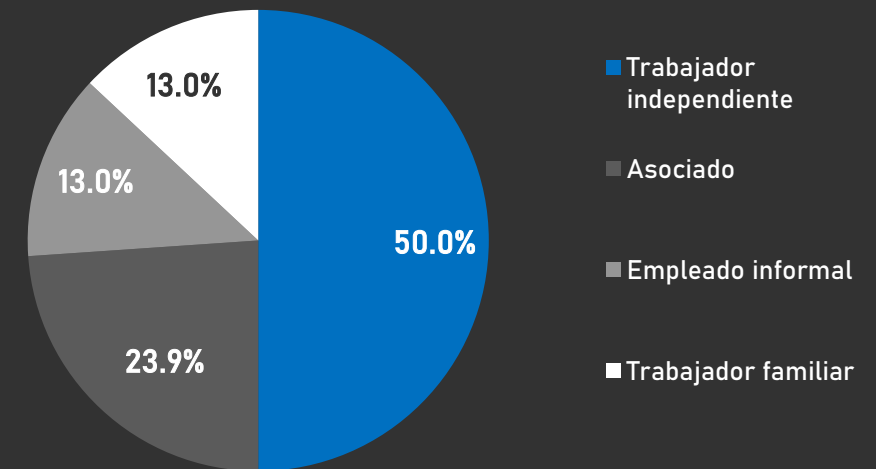
### Ingreso promedio del hogar por artesanía



Base: 46 artesanos

Todos los artesanos manifestaron que el ingreso promedio mensual de sus hogares, por la comercialización de artesanía, es inferior a un Salario Mínimo Mensual Legal Vigente. Para el 32.6% de los artesanos encuestados la artesanía es la principal fuente de ingreso del hogar.

### Rol laboral en la actividad artesanal



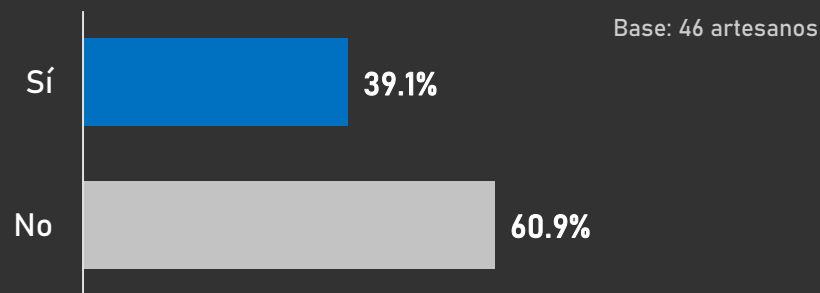
Base: 46 artesanos

La mayor parte de los artesanos trabajan de manera independiente (50%), 23.9% son miembros de una organización o taller comunitario.

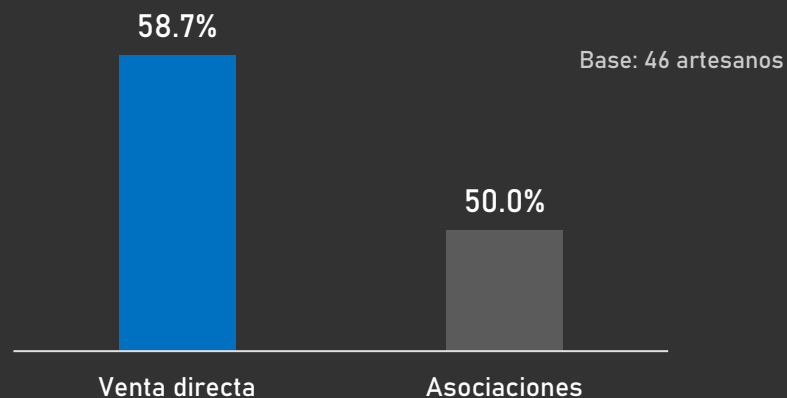


# CARACTERÍSTICAS SOCIECONÓMICAS DE LA POBLACIÓN ARTESANAL DE CUASPUD (CARLOSAMA), NARIÑO

## Participación en ferias artesanales

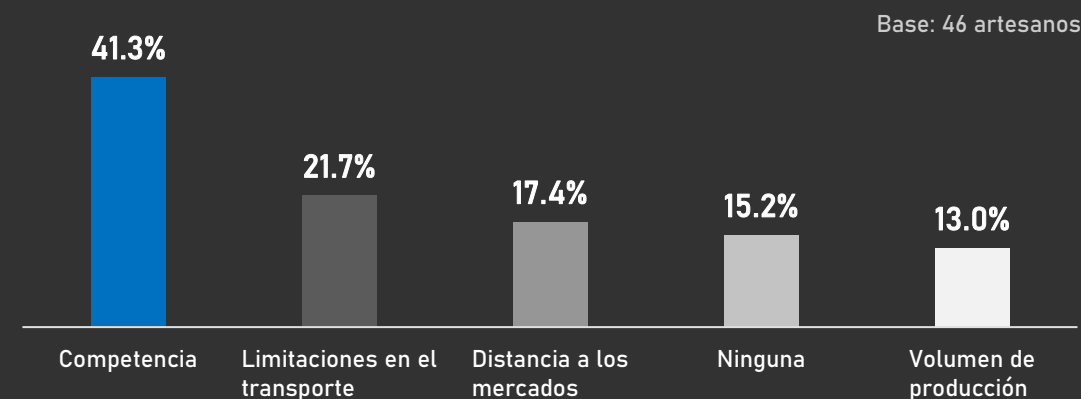


## Comercialización



85.3% de las personas manifestaron realizar la mayor parte de sus ventas de forma directa al consumidor final, 11.9% por medio de intermediarios.

## Principales dificultades en la comercialización



La principal dificultad que reportan las personas para poder comercializar las piezas artesanales es la competencia.


\* Todas las preguntas son de autorreconocimiento. Fecha de corte: enero de 2020

\* Fuente: Sistema de Información Estadístico de la Actividad Artesanal.



# CARACTERÍSTICAS SOCIECONÓMICAS DE LA POBLACIÓN ARTESANAL DE CUASPUD (CARLOSAMA), NARIÑO

### Artesanos con negocio para ventas



Base: 46 artesanos

Una artesana manifestó tener un local o negocio para la venta de productos artesanales, en el que se reconoce como beneficiaria, del que no recibe salario y no tiene registros.

### Solicitud y aprobación de créditos o préstamos para el desarrollo de la actividad artesanal



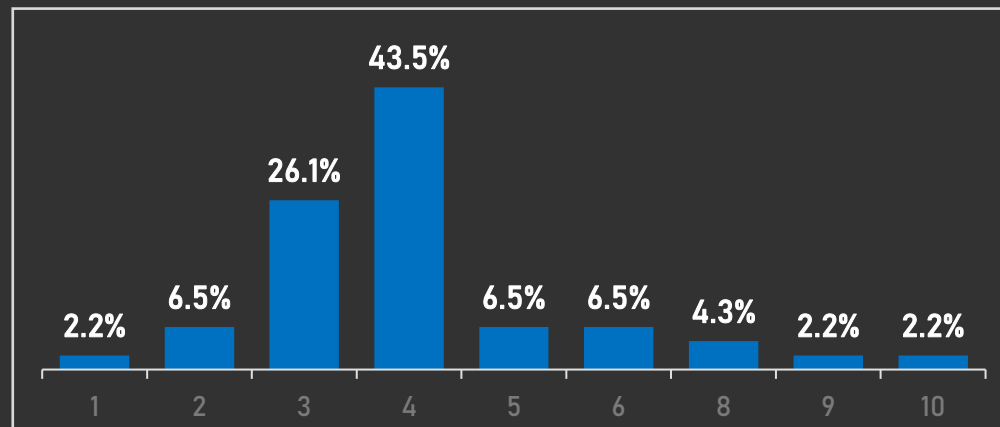
Base: 46 artesanos

Ningún artesano residente en Cuaspud solicitó créditos o préstamos para la actividad artesanal.



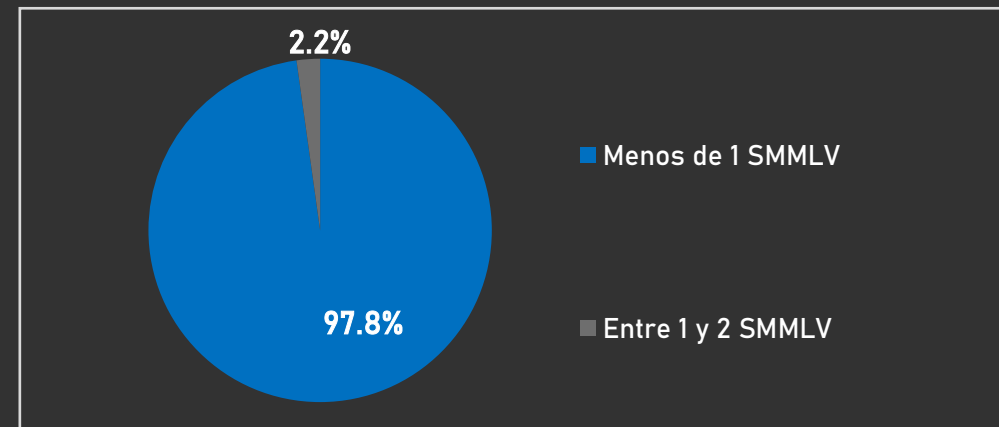
# INDICADORES SOCIECONÓMICOS DE LA POBLACIÓN ARTESANAL DE CUASPUD (CARLOSAMA), NARIÑO

### Número de personas en el hogar



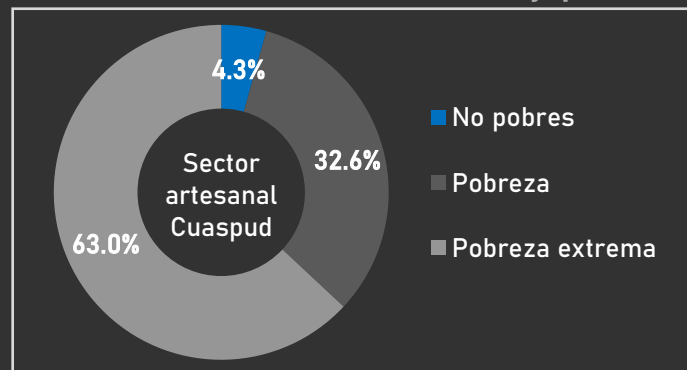
69.6% de los hogares están conformados por entre 3 y 4 personas

### Ingreso promedio mensual en el hogar

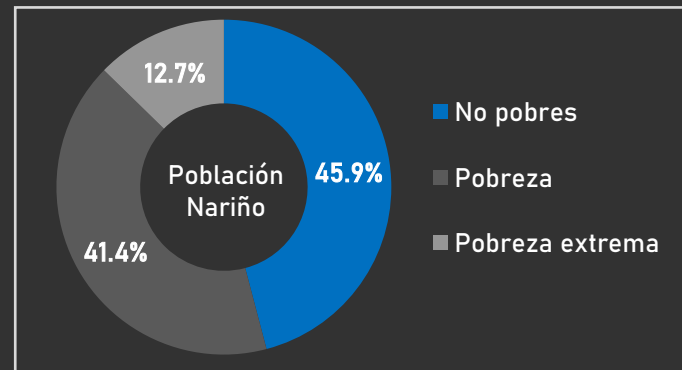


97.8% de los hogares reciben mensualmente en promedio menos de un Salario Mínimo Mensual Legal Vigente

### Pobreza monetaria y pobreza monetaria extrema



Fuente: SIEAA



Fuente: DANE

32.6% de los artesanos en Cuaspud se encuentra en situación de pobreza monetaria, es decir, sus ingresos no garantizan la consecución de una canasta básica de bienes alimentarios y no alimentarios.\*

63% de los artesanos en Cuaspud se encuentra en situación de pobreza monetaria extrema, es decir, sus ingresos no garantizan las necesidades básicas calóricas de nutrición.\*\*

100% de los artesanos se considera en condición de vulnerabilidad.

La artesanía es la principal fuente de ingreso del 32.6% de los hogares

Es importante considerar la pobreza como una construcción conceptual que no debe ligarse únicamente al ingreso monetario.

\* El valor establecido por el DANE para la línea de pobreza en Nariño es de \$225.119  
\*\* El valor establecido por el DANE para la línea de pobreza extrema en Nariño es de \$111.090  
Fuente: Sistema de Información Estadístico de la Actividad Artesanal. Base: 46 artesanos. Fecha de corte: enero de 2020.






# ASOCIATIVIDAD DE LA POBLACIÓN ARTESANAL DE CUASPUD (CARLOSAMA), NARIÑO

Porcentaje de artesanos que se encuentran asociados

De las personas que pertenecen a una asociación u organización, el 82.2% manifestó que ésta se encuentra legalmente constituida. Por otro lado, un artesano afirmó no estar asociado debido a la falta de información.



Base: 46 artesanos



# VENTAS DEL SECTOR ARTESANAL DE CUASPUD (CARLOSAMA), NARIÑO 2019

## Expoartesano

Se realiza anualmente en la ciudad de Medellín a partir de la asociación entre Artesanías de Colombia S.A. y Plaza Mayor.



Total ventas: \$3.991.748.929