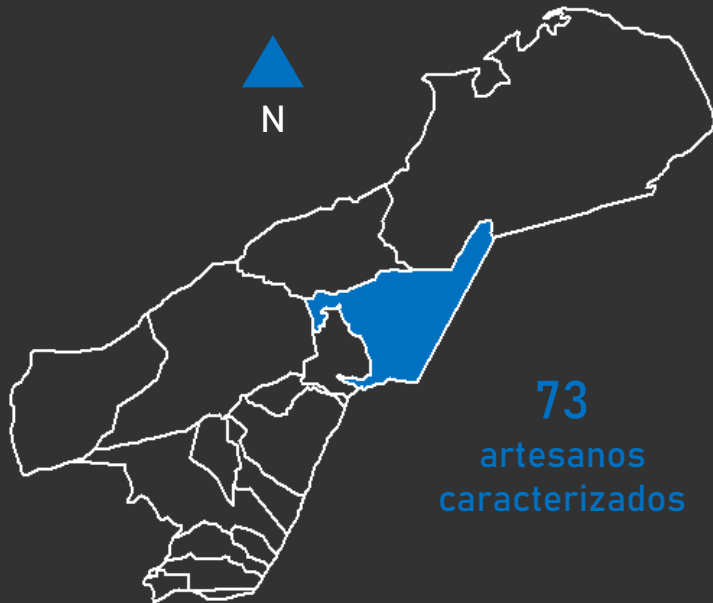




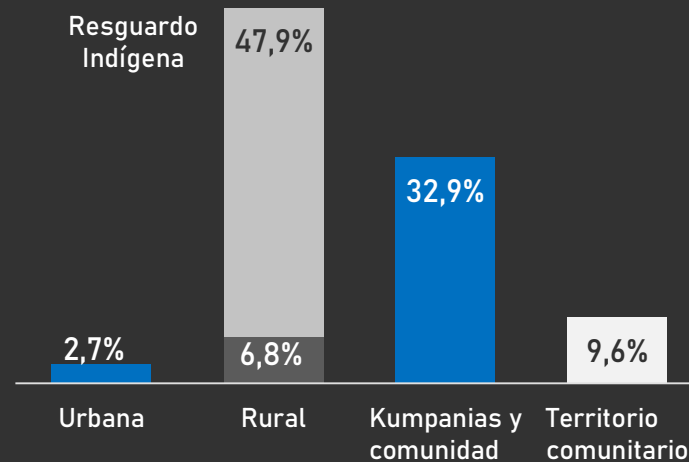
CARACTERÍSTICAS SOCIODEMOGRÁFICAS DE LA POBLACIÓN ARTESANAL DE MAICAO, LA GUAJIRA

Distribución geográfica



El levantamiento de línea de base se ha desarrollado entre 2014 y 2019

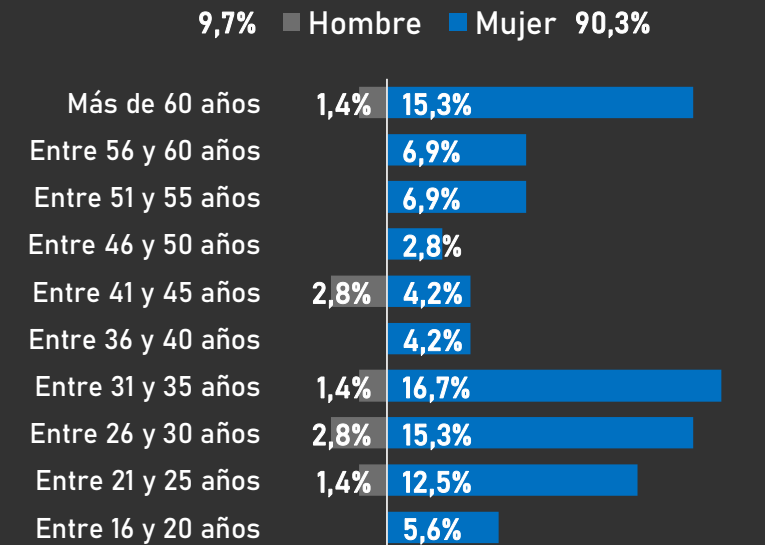
Zona de residencia



Base: 73 artesanos

54,8% de los artesanos caracterizados residentes en Maicao viven en zonas rurales. Desagregando las zonas rurales, 47,9% se ubica en resguardos indígenas.

Distribución etaria y sexo



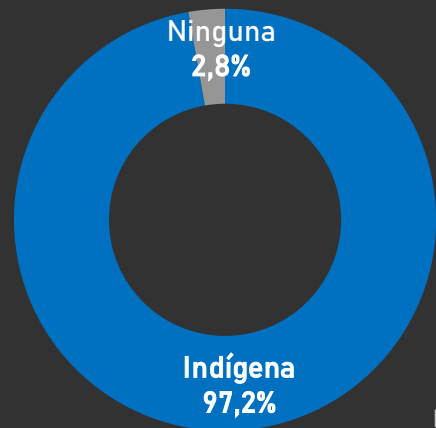
Base: 72 artesanos

La actividad artesanal es mayoritariamente femenina, y realizada principalmente por adultos jóvenes, ya que 50% de los artesanos tienen entre 20 y 30 años.



CARACTERÍSTICAS SOCIODEMOGRÁFICAS DE LA POBLACIÓN ARTESANAL DE MAICAO, LA GUAJIRA

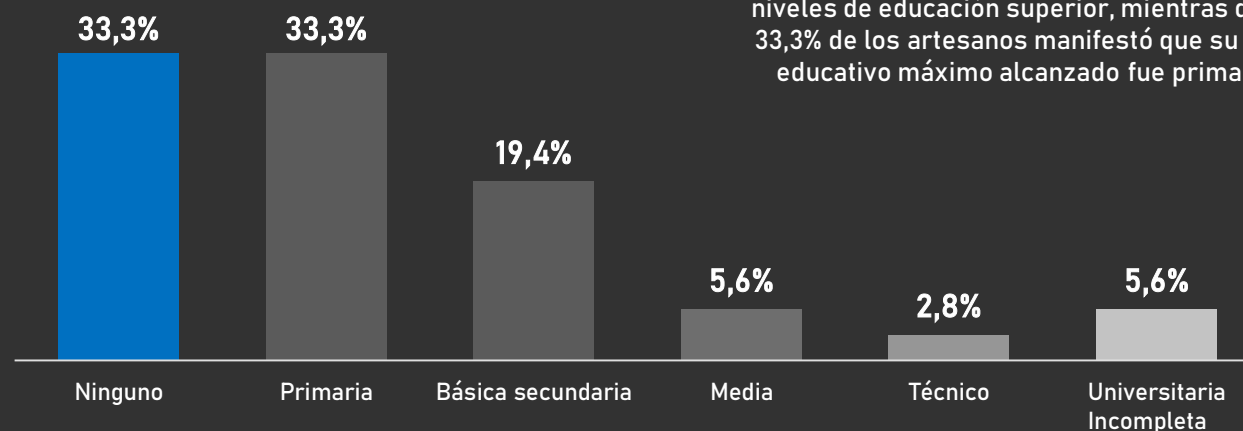
Pertenencia étnica



97,2% de los artesanos residentes en Maicao se autorreconocen como indígenas.

Base: 72 artesanos

Nivel educativo

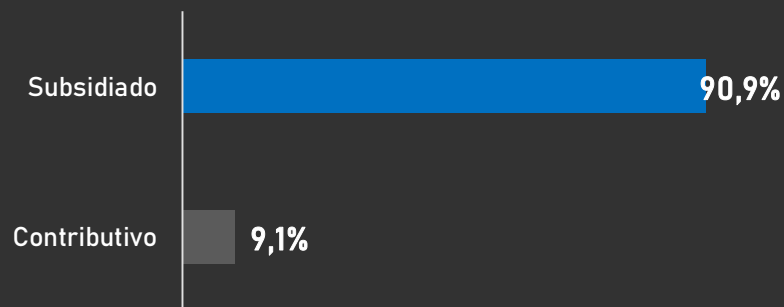


8,3% de los artesanos en Maicao ha alcanzado niveles de educación superior, mientras que el 33,3% de los artesanos manifestó que su nivel educativo máximo alcanzado fue primaria.

Base: 72 artesanos

Régimen Seguridad Social en Salud

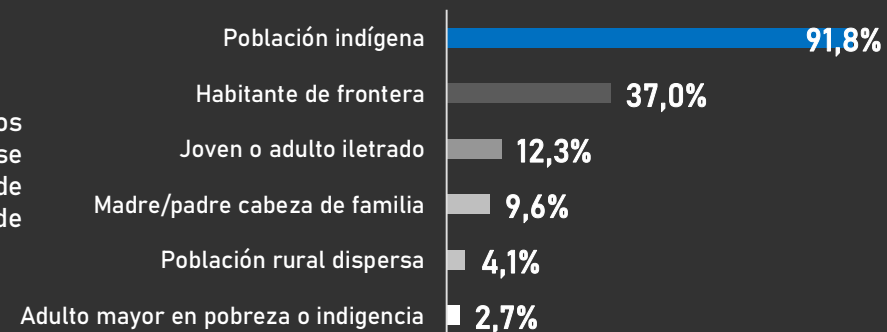
93,2% de los artesanos caracterizados en Maicao tiene afiliación a salud; de estos, 90,9% están afiliados al régimen subsidiado.



Base: 66 artesanos

Población vulnerable

97,3% de los artesanos residentes en Maicao se reconoce en condición de vulnerabilidad por alguna de las siguientes razones:



Base: 73 artesanos

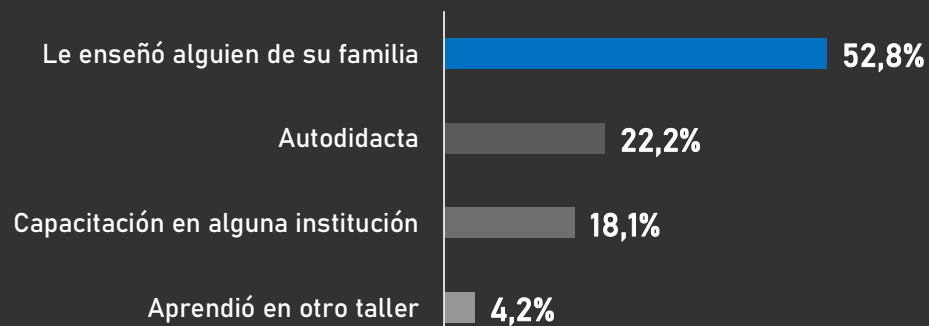
* Todas las preguntas son de autorreconocimiento. Fecha de corte: enero de 2020

* Fuente: Sistema de Información Estadístico de la Actividad Artesanal.



CARACTERÍSTICAS PRODUCTIVAS DE LA POBLACIÓN ARTESANAL DE MAICAO, LA GUAJIRA

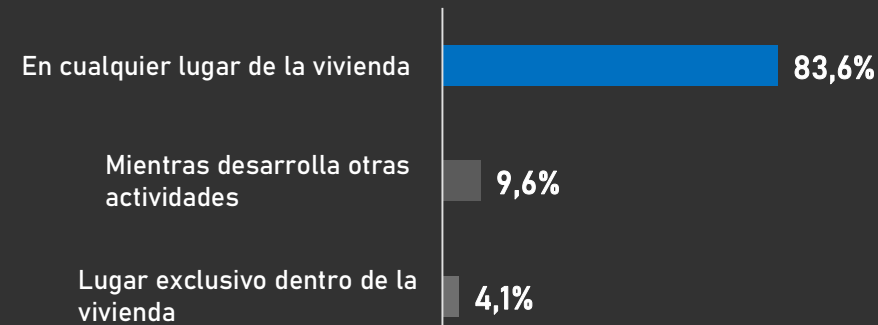
Forma de aprendizaje de los oficios artesanales



Base: 72 artesanos

54,2% de los artesanos aprendió el principal oficio artesanal a través de transmisión familiar o de otros artesanos, en sus palabras: *viendo y haciendo*.

Lugar de producción artesanal



Base: 73 artesanos

87,7% de los artesanos elaboran las piezas artesanales en el hogar. 9,6% mientras realizan otras actividades.

Principales oficios (clasificados por materias primas)

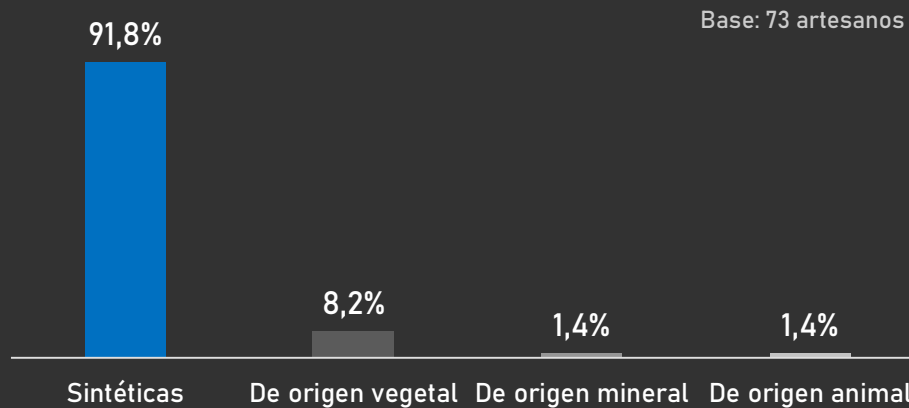


Base: 73 artesanos



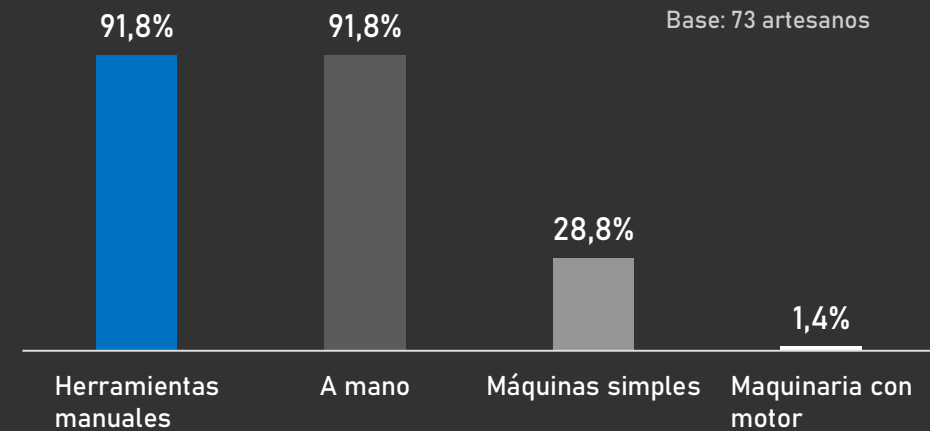
CARACTERÍSTICAS PRODUCTIVAS DE LA POBLACIÓN ARTESANAL DE MAICAO, LA GUAJIRA

Tipos de materias primas



91,8% de los artesanos de Maicao utilizan materias primas sintéticas, esto debido a que el principal oficio que realizan es el tejido.

Tipos de herramientas

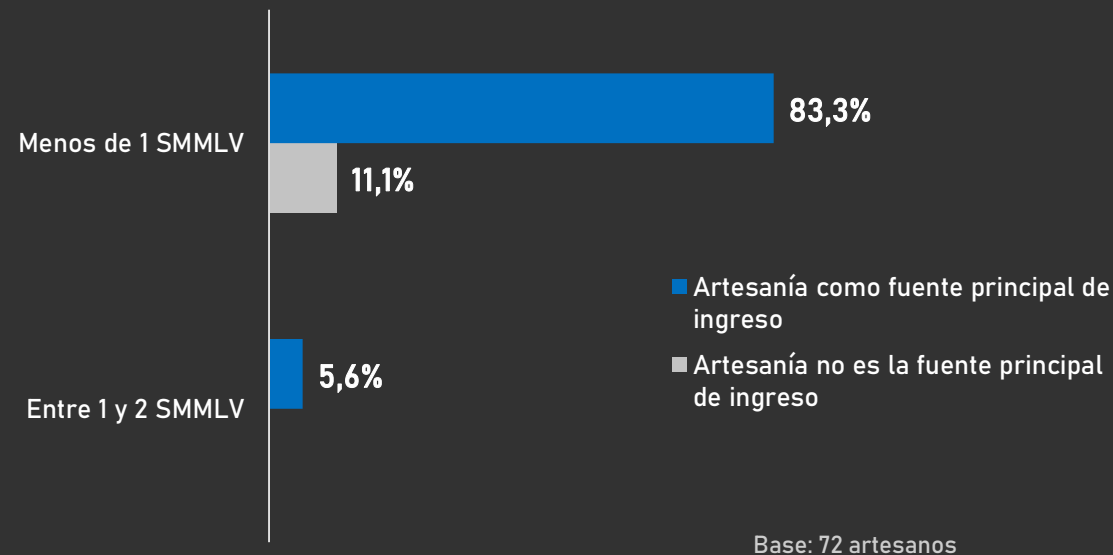


Así mismo, en Maicao los artesanos realizan las piezas utilizando herramientas manuales o a mano (91,8%).



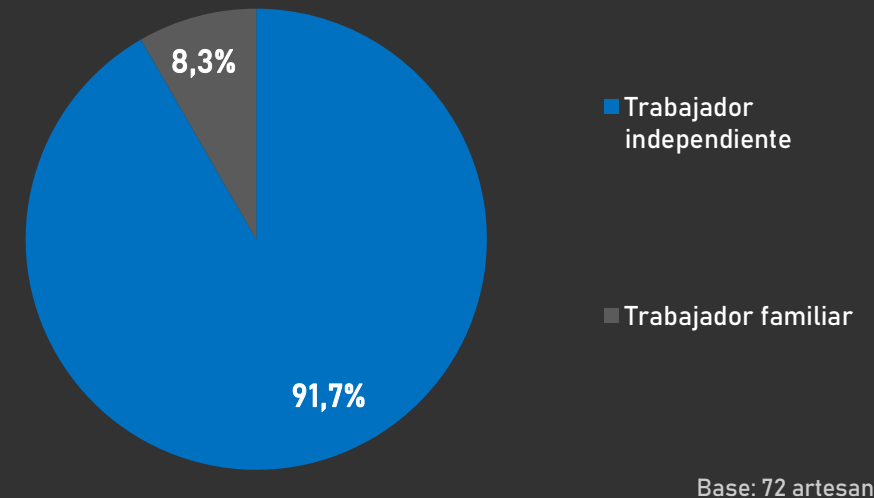
CARACTERÍSTICAS SOCIECONÓMICAS DE LA POBLACIÓN ARTESANAL DE MAICAO, LA GUAJIRA

Ingreso promedio del hogar por artesanía



94,4% de los artesanos manifestó que el ingreso promedio mensual de sus hogares, por la comercialización de artesanía, es inferior a un Salario Mínimo Mensual Legal Vigente. Para el 88,9% de los artesanos encuestados la artesanía es la principal fuente de ingreso del hogar.

Rol laboral en la actividad artesanal

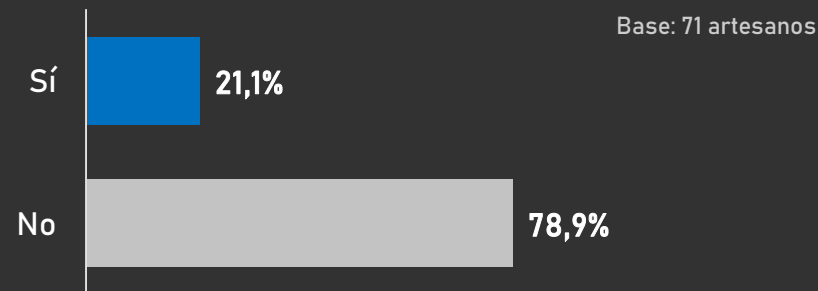


La mayor parte de los artesanos trabajan de manera independiente (91,7%).

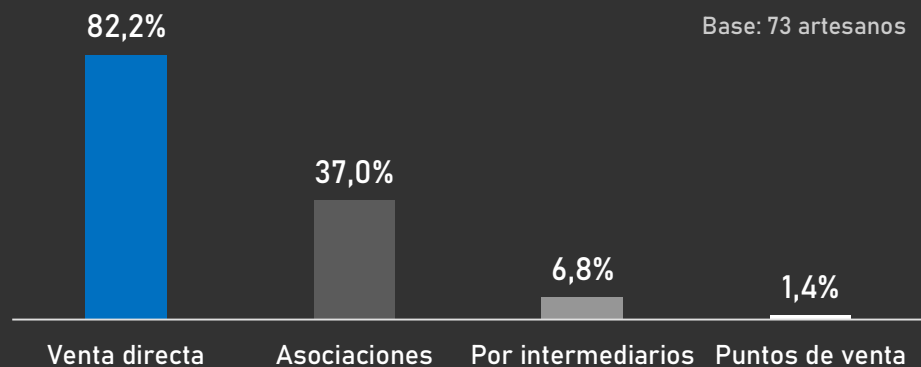


CARACTERÍSTICAS SOCIECONÓMICAS DE LA POBLACIÓN ARTESANAL DE MAICAO, LA GUAJIRA

Participación en ferias artesanales

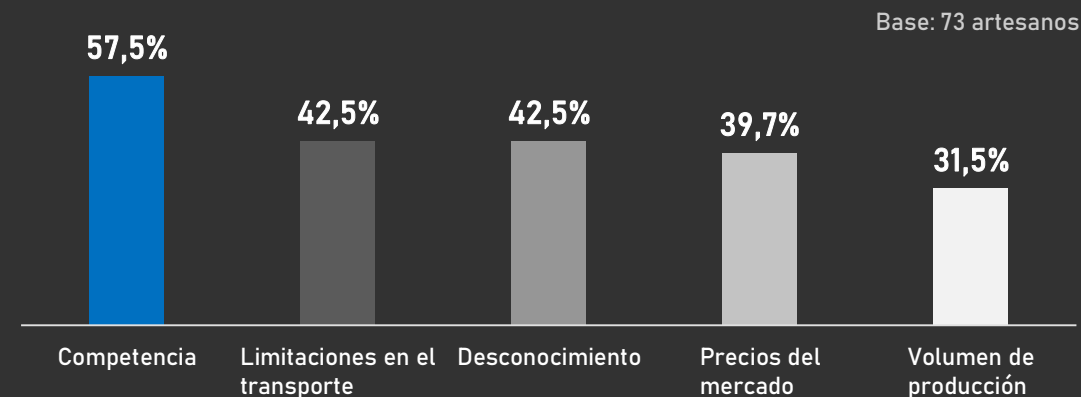


Comercialización



82,2% de las personas manifestaron realizar la mayor parte de sus ventas de forma directa al consumidor final y 35,2% a través de intermediarios.

Principales dificultades en la comercialización




La principal dificultad que reportan las personas para poder comercializar las piezas artesanales es la competencia (57,5%).



CARACTERÍSTICAS SOCIECONÓMICAS DE LA POBLACIÓN ARTESANAL DE MAICAO, LA GUAJIRA


Artesanos con negocio para ventas



Base: 73 artesanos

3 artesanos manifestaron tener un local o negocio para la venta de productos artesanales. Todos ellos se reconocen como socios de los mismos, solo uno de ellos devenga salario (fijo). Por otro lado, 2 declararon que sus negocios no tienen NIT y RUT.

Solicitud y aprobación de créditos o préstamos para el desarrollo de la actividad artesanal



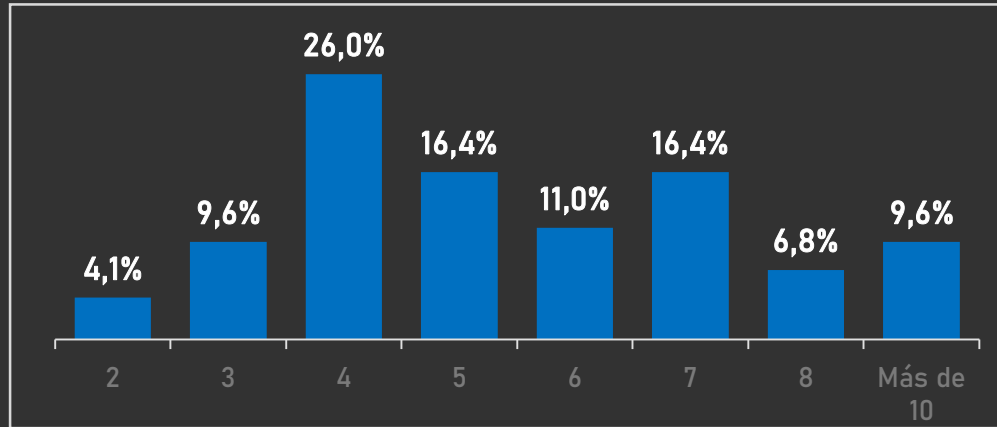
Base: 73 artesanos

5 artesanos residente en Maicao solicitaron créditos o préstamos, 4 de ellos recibieron aprobación, todos por parte de una entidad bancaria.



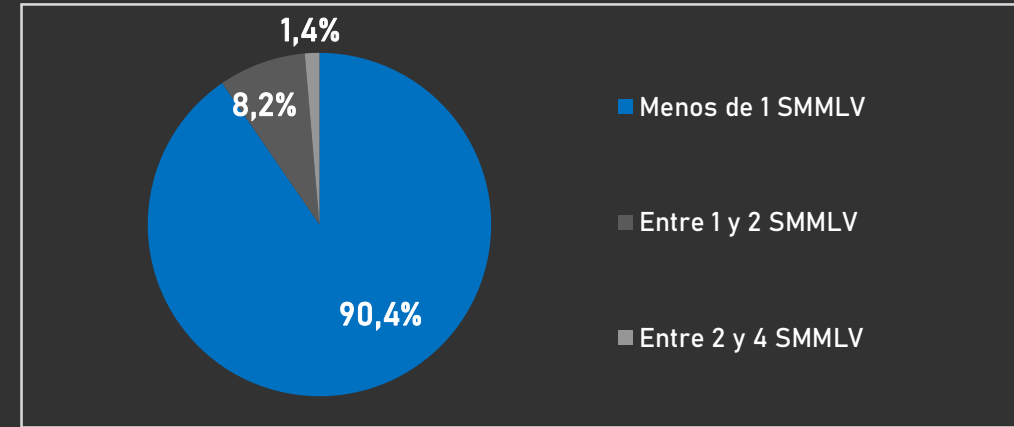
INDICADORES SOCIECONÓMICOS DE LA POBLACIÓN ARTESANAL DE MAICAO, LA GUAJIRA

Número de personas en el hogar



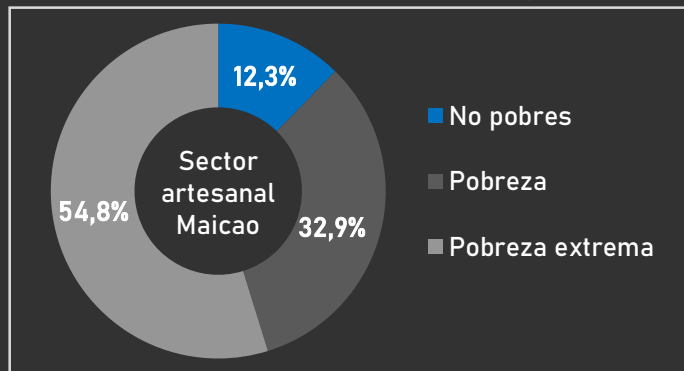
69,9% de los hogares están conformados por entre 4 y 7 personas

Ingreso promedio mensual en el hogar

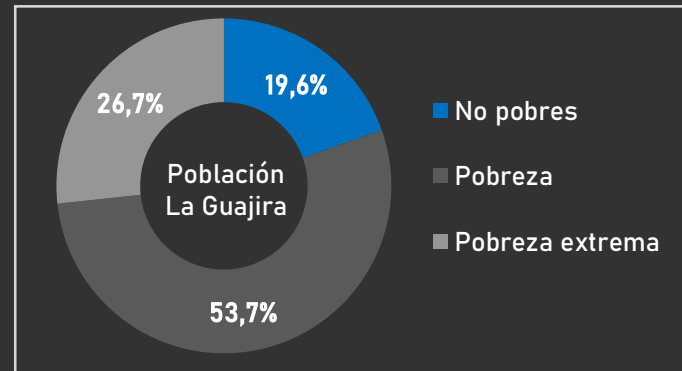


90,4% de los hogares reciben mensualmente en promedio menos de un Salario Mínimo Mensual Legal Vigente

Pobreza monetaria y pobreza monetaria extrema



Fuente: SIEAA



Fuente: DANE

32,9% de los artesanos en Maicao se encuentra en situación de pobreza monetaria, es decir, sus ingresos no garantizan la consecución de una canasta básica de bienes alimentarios y no alimentarios.*

54,8% de los artesanos en Maicao se encuentra en situación de pobreza monetaria extrema, es decir, sus ingresos no garantizan las necesidades básicas calóricas de nutrición.**

97,3% de los artesanos se considera en condición de vulnerabilidad.

La artesanía es la principal fuente de ingreso del 88,9% de los hogares

Es importante considerar la pobreza como una construcción conceptual que no debe ligarse únicamente al ingreso monetario.

* El valor establecido por el DANE para la línea de pobreza 2019 en La Guajira es de \$229.271
** El valor establecido por el DANE para la línea de pobreza extrema 2019 en La Guajira es de \$111.420
Fuente: Sistema de Información Estadístico de la Actividad Artesanal. Base: 73 artesanos. Fecha de corte: julio de 2020.

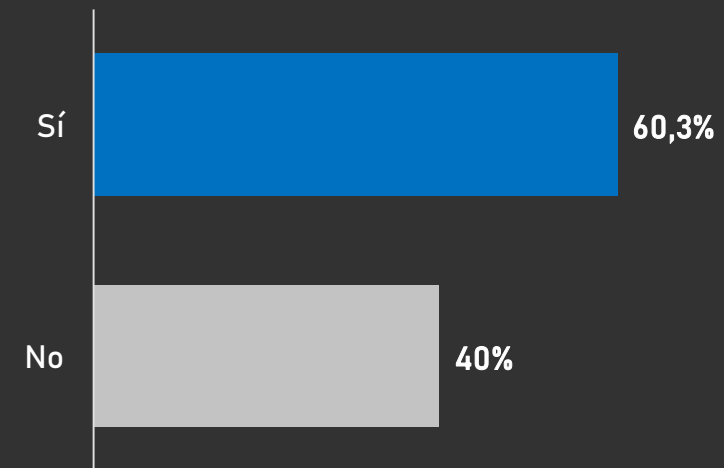


ASOCIATIVIDAD DE LA POBLACIÓN ARTESANAL DE MAICAO, LA GUAJIRA

Porcentaje de artesanos que se encuentran asociados

De las personas que pertenecen a una asociación u organización, el 36,4% manifestó que ésta se encuentra legalmente constituida.

Del 40% de los artesanos que no se encuentran organizados, 69% manifiesta no pertenecer a asociaciones por falta de información, 6,9% porque no funcionó la organización y 17,2% por otras razones.



Base: 73 artesanos



VENTAS DEL SECTOR ARTESANAL DE MAICAO, LA GUAJIRA 2019

Expoartesano

Se realiza anualmente en la ciudad de Medellín a partir de la asociación entre Artesanías de Colombia S.A. y Plaza Mayor.



Total ventas: \$3.991.748.929

Expoartesanías

Se desarrolla en el mes de diciembre en asociación entre Artesanías de Colombia S.A. y Corferias.



Total ventas: \$17.015.957.220