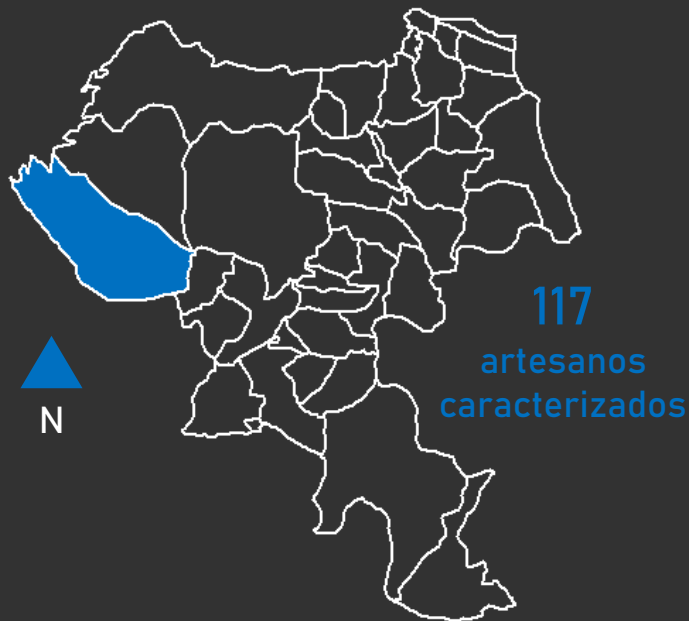




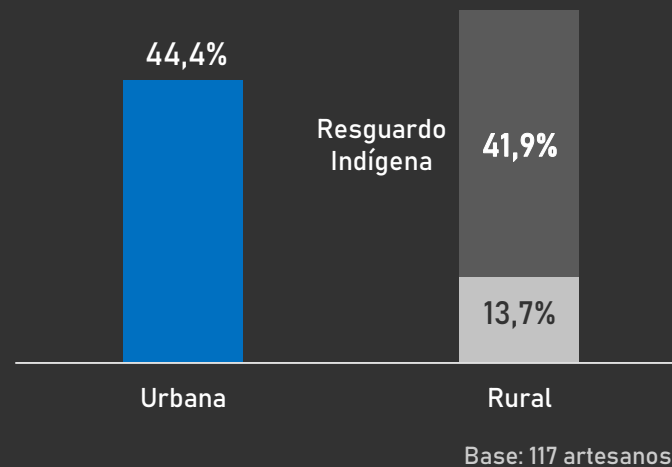
CARACTERÍSTICAS SOCIODEMOGRÁFICAS DE LA POBLACIÓN ARTESANAL DE GUAPI, CAUCA

Distribución geográfica



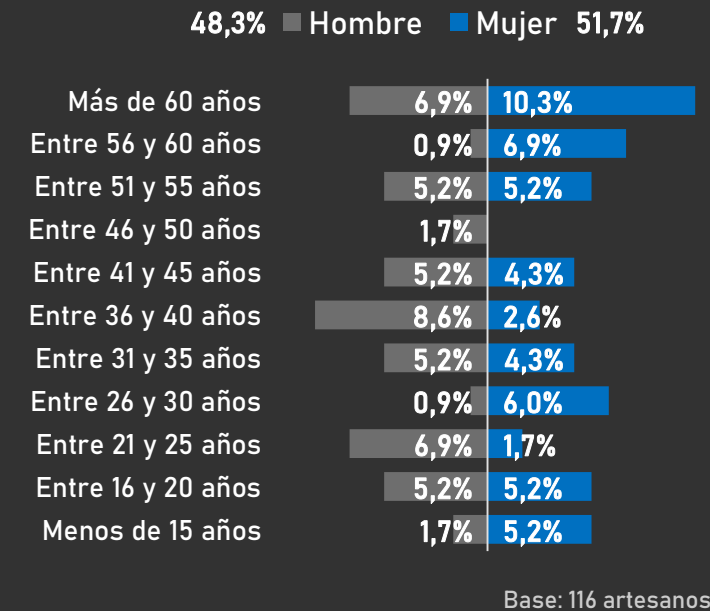
El levantamiento de línea de base se ha desarrollado entre 2014 y 2019

Zona de residencia



55,6% de los artesanos caracterizados residentes en Guapi viven en zonas rurales. Desagregando las zonas rurales, 41,9% son resguardos indígenas.

Distribución etaria y sexo



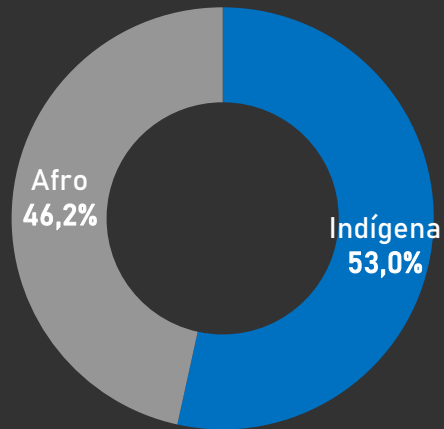
La actividad artesanal es realizada principalmente por adultos mayores, ya que 46,5% de los artesanos tienen más de 40 años y 17,2% más de 60 años.

* Todas las preguntas son de autorreconocimiento. Fecha de corte: enero de 2020.
* Fuente: Sistema de Información Estadístico de la Actividad Artesanal.



CARACTERÍSTICAS SOCIODEMOGRÁFICAS DE LA POBLACIÓN ARTESANAL DE GUAPI, CAUCA

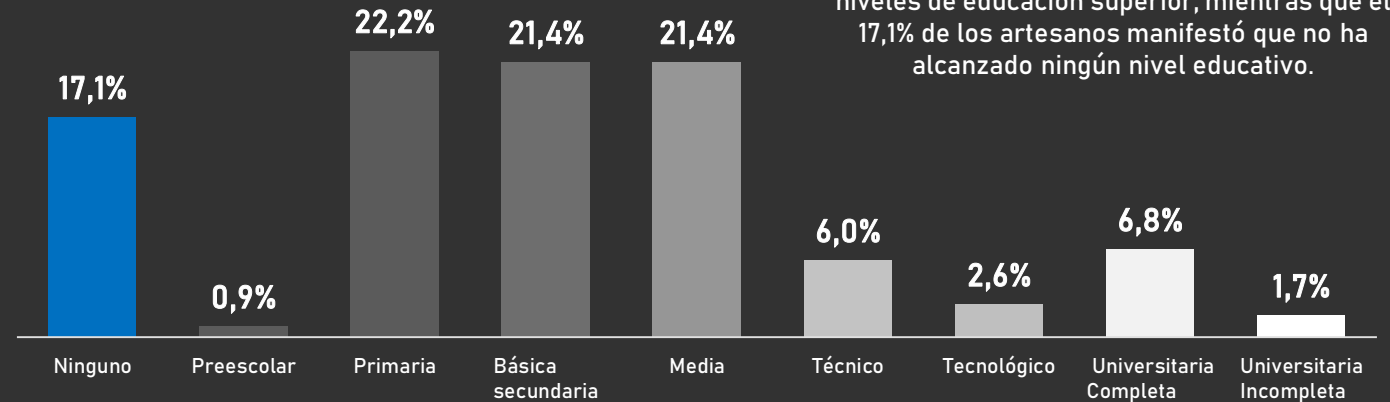
Pertenencia étnica



Una artesana residente en Guapi no se reconoce dentro de algún grupo étnico.

Base: 117 artesanos

Nivel educativo

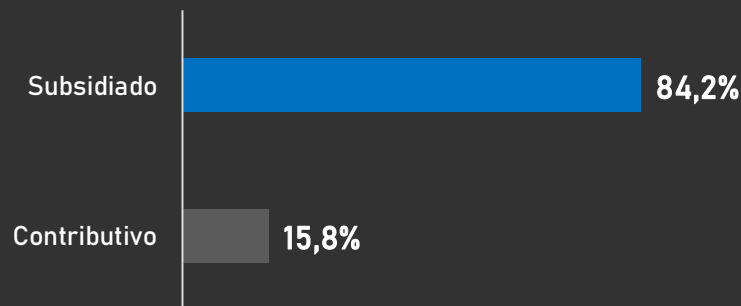


17,1% de los artesanos en Guapi ha alcanzado niveles de educación superior, mientras que el 17,1% de los artesanos manifestó que no ha alcanzado ningún nivel educativo.

Base: 117 artesanos

Régimen Seguridad Social en Salud

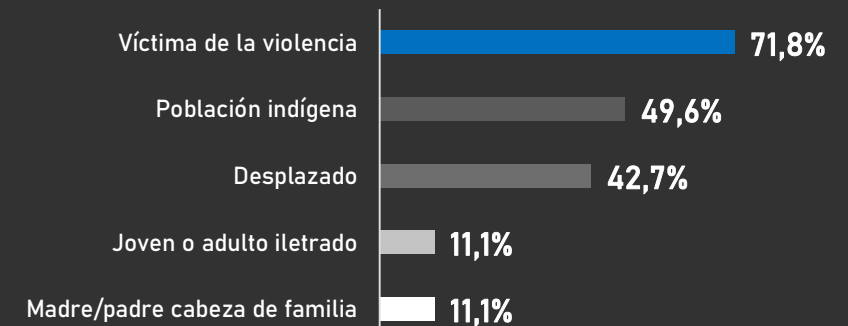
97,4% de los artesanos caracterizados en Guapi tiene afiliación a salud. De estos, 84,2% están afiliados al régimen subsidiado.



Base: 114 artesanos

Población vulnerable

86,3% de los artesanos residentes en Guapi se reconoce en condición de vulnerabilidad por alguna de las siguientes razones:



Base: 117 artesanos

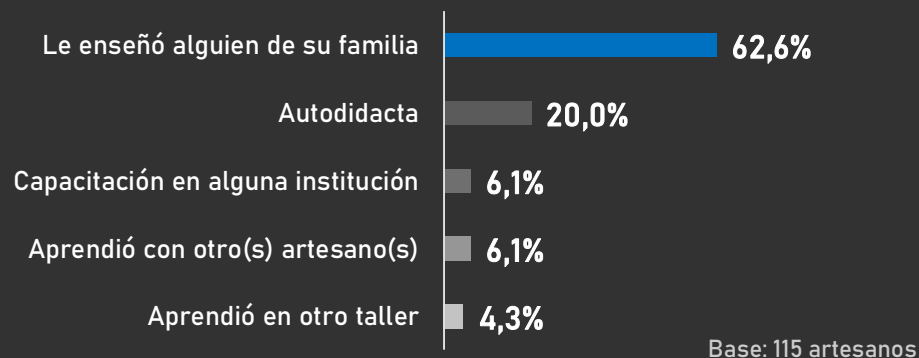
* Todas las preguntas son de autorreconocimiento. Fecha de corte: enero de 2020

* Fuente: Sistema de Información Estadístico de la Actividad Artesanal.



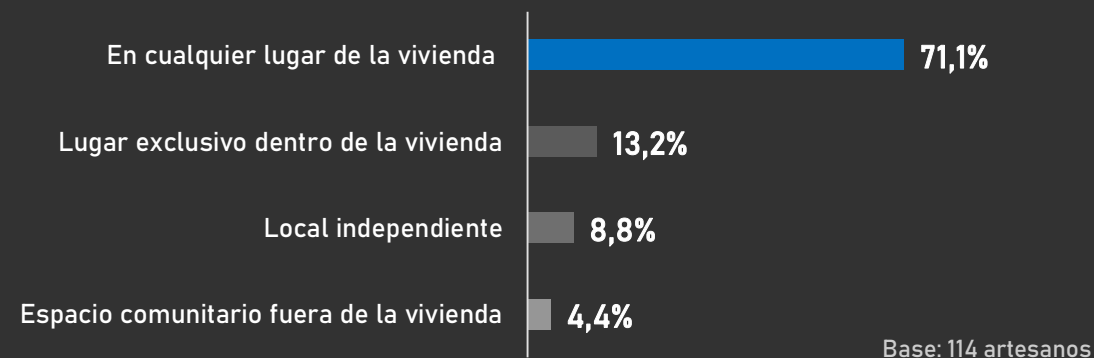
CARACTERÍSTICAS PRODUCTIVAS DE LA POBLACIÓN ARTESANAL DE GUAPI, CAUCA

Forma de aprendizaje de los oficios artesanales



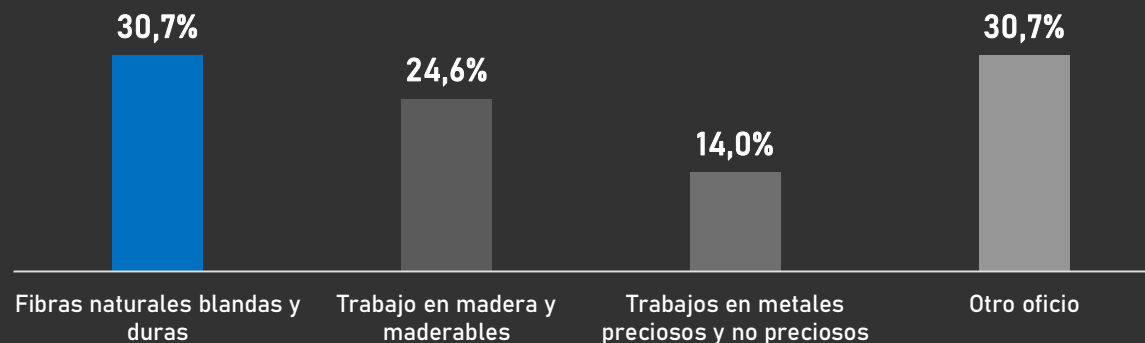
68,7% de los artesanos aprendió el principal oficio artesanal a través de transmisión familiar o de otros artesanos, en sus palabras: *viendo y haciendo*.

Lugar de producción artesanal



84,2% de los artesanos elaboran las piezas artesanales en el hogar, 8,8% en un local independiente.

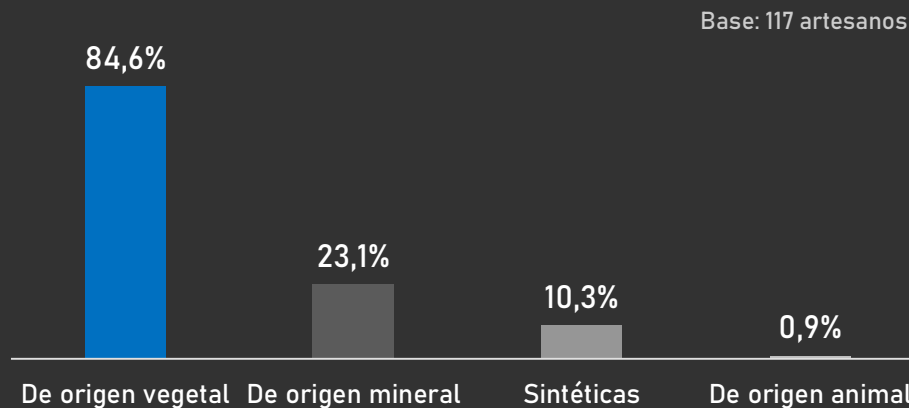
Principales oficios (clasificados por materias primas)





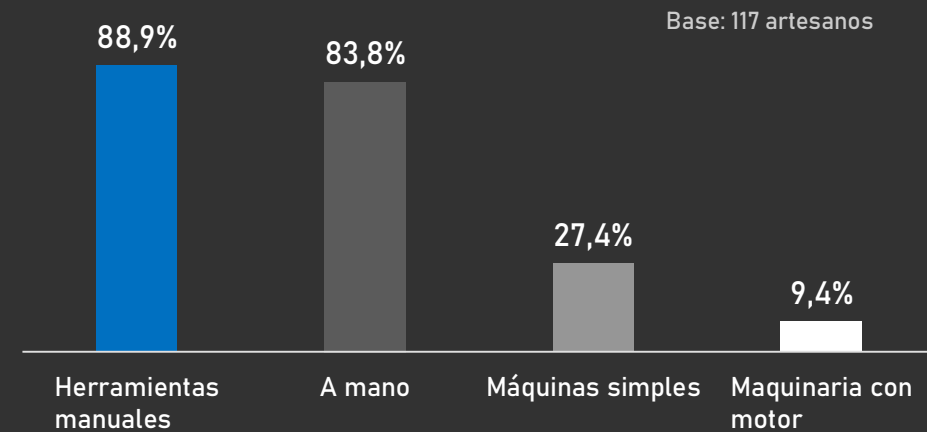
CARACTERÍSTICAS PRODUCTIVAS DE LA POBLACIÓN ARTESANAL DE GUAPI, CAUCA

Tipos de materias primas



84,6% de los artesanos de Guapi utilizan materias primas de origen vegetal, esto debido a que los principales oficios que realizan son la cestería, la sombrerería y la carpintería.

Tipos de herramientas

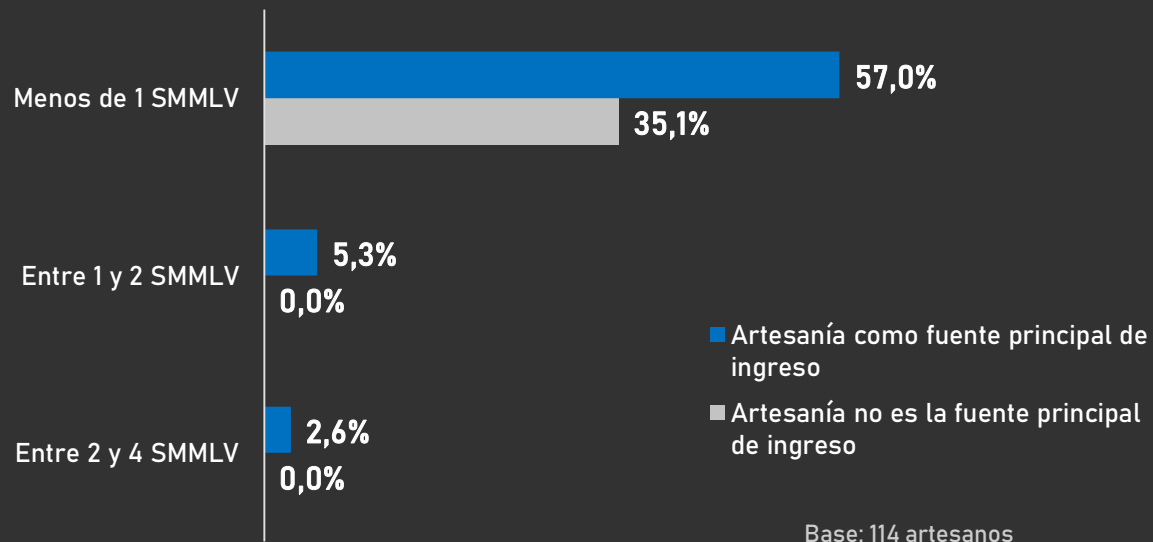


Así mismo, en Guapi los artesanos realizan las piezas a mano (83,8%) o utilizando herramientas manuales (88,9%).



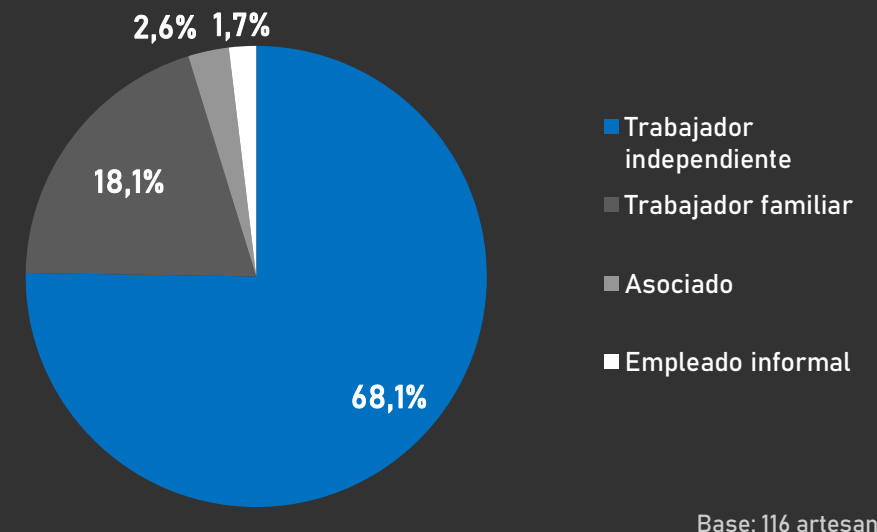
CARACTERÍSTICAS SOCIECONÓMICAS DE LA POBLACIÓN ARTESANAL DE GUAPI, CAUCA

Ingreso promedio del hogar por artesanía



92,1% de los artesanos manifestó que el ingreso promedio mensual de sus hogares, por la comercialización de artesanía, es inferior a un Salario Mínimo Mensual Legal Vigente. Para el 64,9% de los artesanos encuestados la artesanía es la principal fuente de ingreso del hogar.

Rol laboral en la actividad artesanal

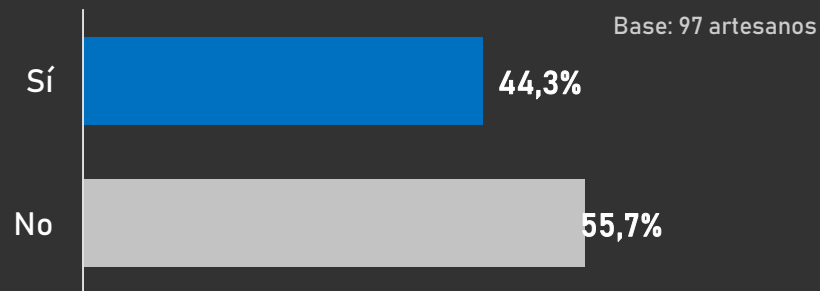


La mayor parte de los artesanos trabajan de manera independiente (68,1%), 18,1% son trabajadores familiares.

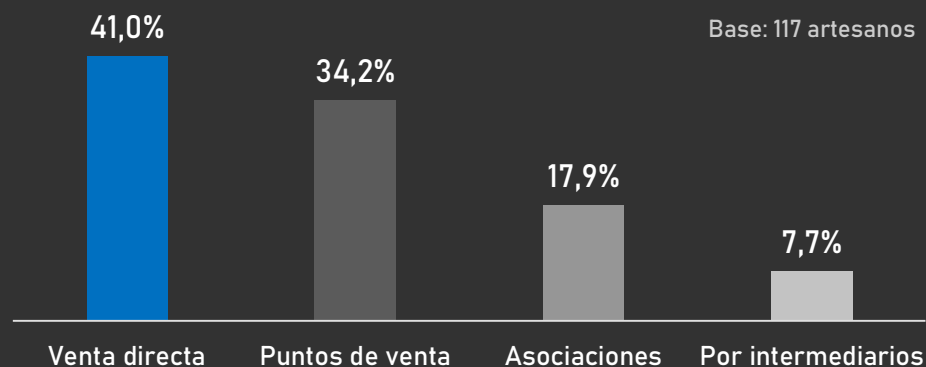


CARACTERÍSTICAS SOCIECONÓMICAS DE LA POBLACIÓN ARTESANAL DE GUAPI, CAUCA

Participación en ferias artesanales

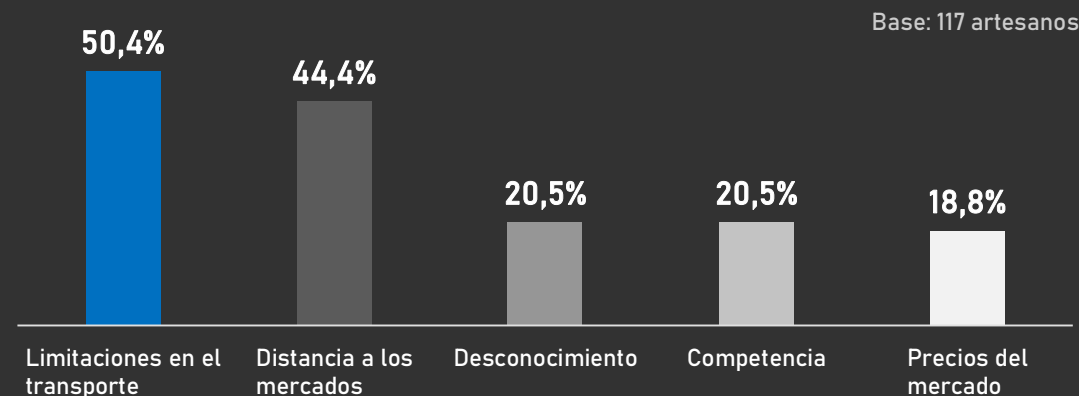


Comercialización



41% de las personas manifestaron realizar la mayor parte de sus ventas de forma directa al consumidor final, 34,2% en puntos de venta.

Principales dificultades en la comercialización

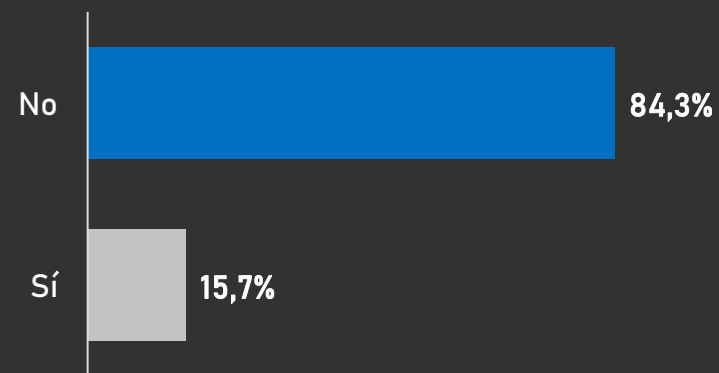


Las principales dificultades que reportan las personas para poder comercializar las piezas artesanales son las limitaciones en el transporte y la distancia a los mercados.



CARACTERÍSTICAS SOCIECONÓMICAS DE LA POBLACIÓN ARTESANAL DE GUAPI, CAUCA


Artisanos con negocio para ventas



Base: 115 artesanos

18 artesanos manifestaron tener un local o negocio para la venta de productos artesanales. De ellos, 14 se reconocen como socios de los mismos, 1 devenga salario (el cual es una suma fija). Por otro lado, 16 declararon que sus negocios no tienen registros.

Solicitud y aprobación de créditos o préstamos para el desarrollo de la actividad artesanal



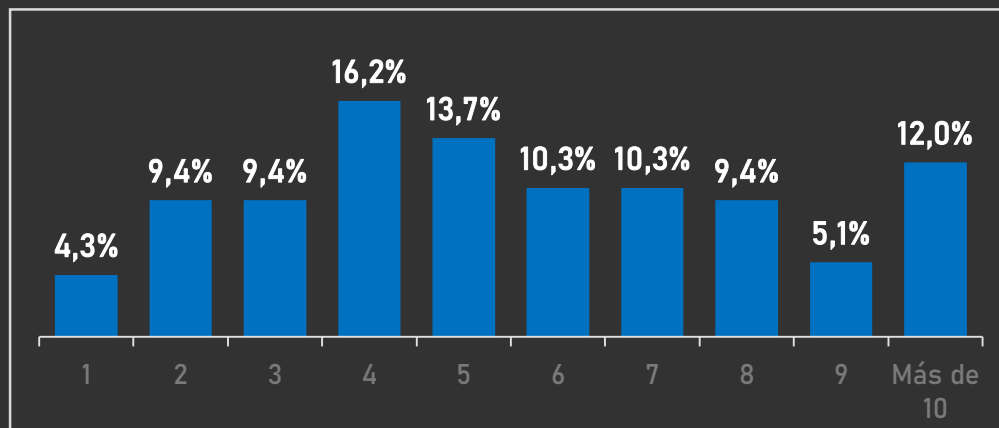
Base: 115 artesanos

Tres artesanos residentes en Guapi solicitaron créditos o préstamos, los cuales recibieron aprobación por parte de una entidad bancaria.



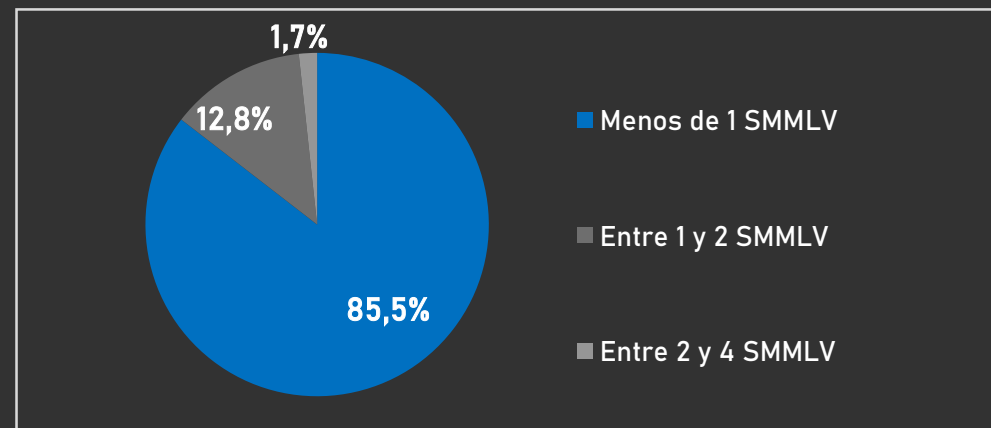
INDICADORES SOCIECONÓMICOS DE LA POBLACIÓN ARTESANAL DE GUAPI, CAUCA

Número de personas en el hogar



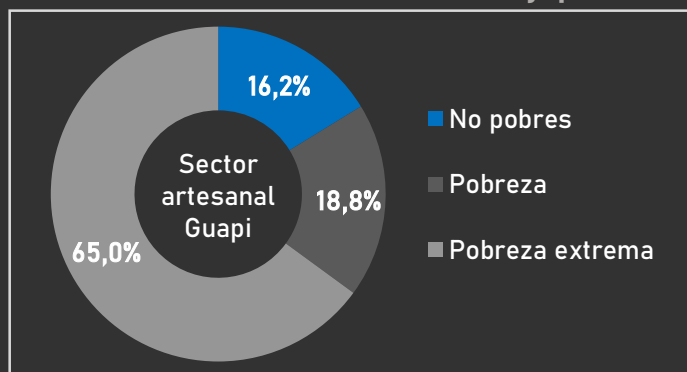
50,4% de los hogares están conformados por entre 4 y 7 personas

Ingreso promedio mensual en el hogar

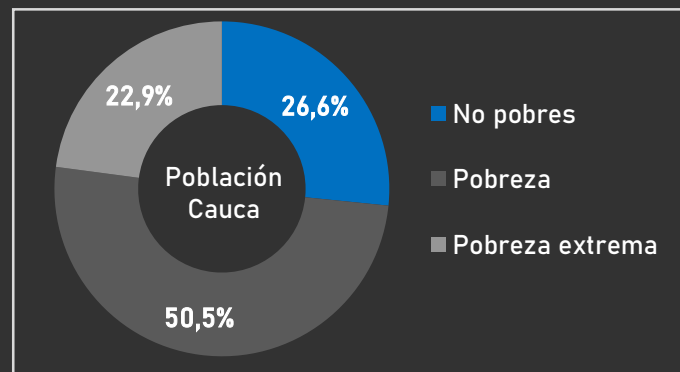


85,5% de los hogares reciben mensualmente en promedio menos de un Salario Mínimo Mensual Legal Vigente

Pobreza monetaria y pobreza monetaria extrema



Fuente: SIEAA



Fuente: DANE

18,8% de los artesanos en Guapi se encuentra en situación de pobreza monetaria, es decir, sus ingresos no garantizan la consecución de una canasta básica de bienes alimentarios y no alimentarios.*

65% de los artesanos en Guapi se encuentra en situación de pobreza monetaria extrema, es decir, sus ingresos no garantizan las necesidades básicas calóricas de nutrición.**

86,3% de los artesanos se considera en condición de vulnerabilidad.

La artesanía es la principal fuente de ingreso del 64,9% de los hogares

Es importante considerar la pobreza como una construcción conceptual que no debe ligarse únicamente al ingreso monetario.

* El valor establecido por el DANE para la línea de pobreza en Cauca es de \$213.930
** El valor establecido por el DANE para la línea de pobreza extrema en Cauca es de \$108.859
Fuente: Sistema de Información Estadístico de la Actividad Artesanal. Base: 117 artesanos. Fecha de corte: enero de 2020.

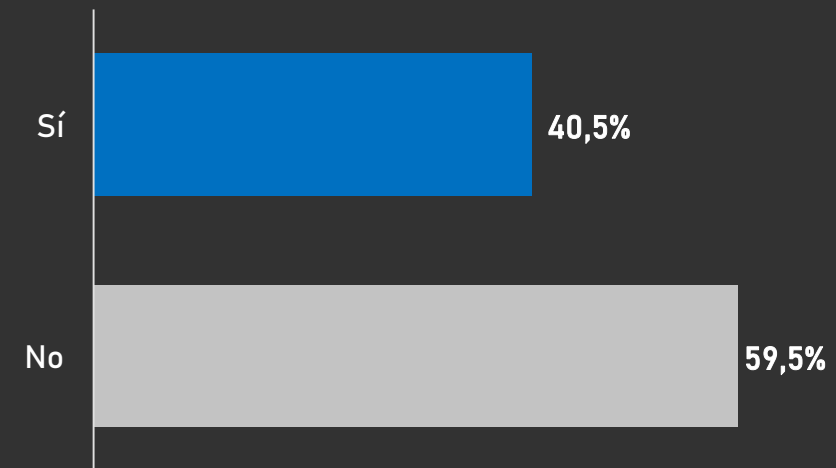


ASOCIATIVIDAD DE LA POBLACIÓN ARTESANAL DE GUAPI, CAUCA

Porcentaje de artesanos que se encuentran asociados

De las personas que pertenecen a una asociación u organización, el 84.4% manifestó que ésta se encuentra legalmente constituida.

Del 59,5% de los artesanos que no se encuentran organizados, 78,3% manifiesta no pertenecer a asociaciones por falta de información, 5,8% porque exigen demasiados documentos y 13% por otras razones.



Base: 116 artesanos



VENTAS DEL SECTOR ARTESANAL DE GUAPI, CAUCA 2019

Expoartesano

Se realiza anualmente en la ciudad de Medellín a partir de la asociación entre Artesanías de Colombia S.A. y Plaza Mayor.



Total ventas: \$3.991.748.929

Expoartesánías

Se desarrolla en el mes de diciembre en asociación entre Artesanías de Colombia S.A. y Corferias.



Total ventas: \$17.015.957.220