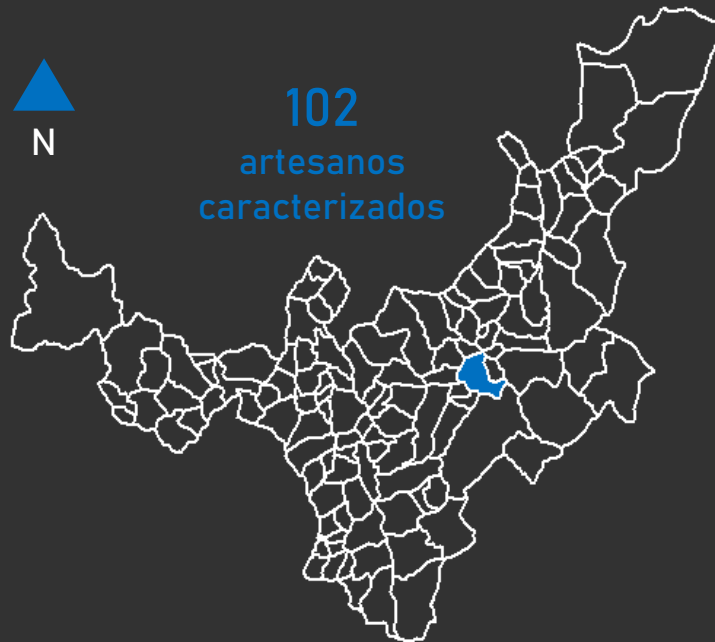




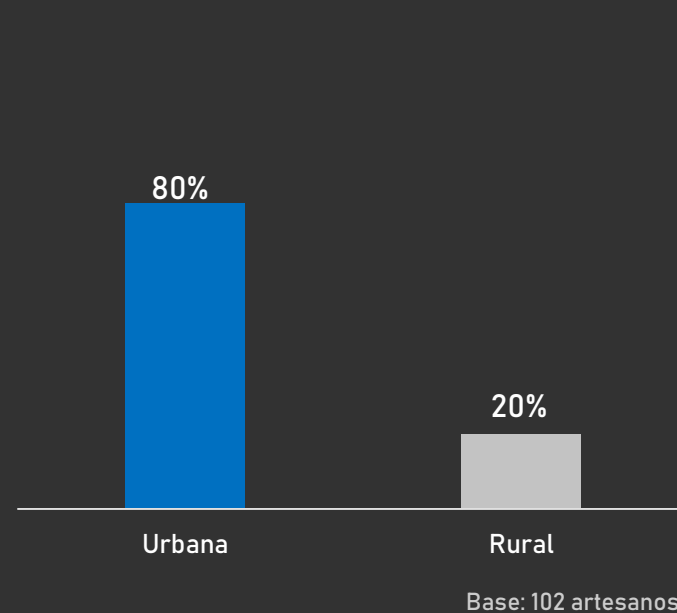
# CARACTERÍSTICAS SOCIODEMOGRÁFICAS DE LA POBLACIÓN ARTESANAL DE SOGAMOSO

## Distribución geográfica



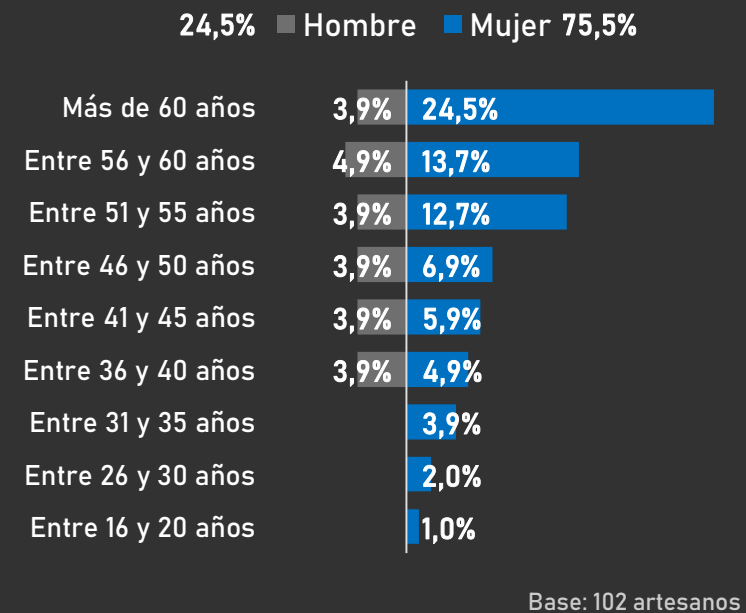
El levantamiento de línea de base se ha desarrollado entre 2014 y 2019

## Zona de residencia



20% de los artesanos caracterizados residentes en Sogamoso viven en zonas rurales.

## Distribución etaria y sexo

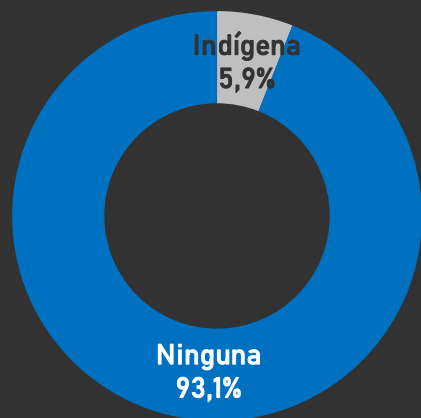


La actividad artesanal es predominantemente femenina y realizada principalmente por adultos mayores, ya que 84,3% de los artesanos tienen más de 40 años y 28,4% más de 60 años.



# CARACTERÍSTICAS SOCIODEMOGRÁFICAS DE LA POBLACIÓN ARTESANAL DE SOGAMOSO

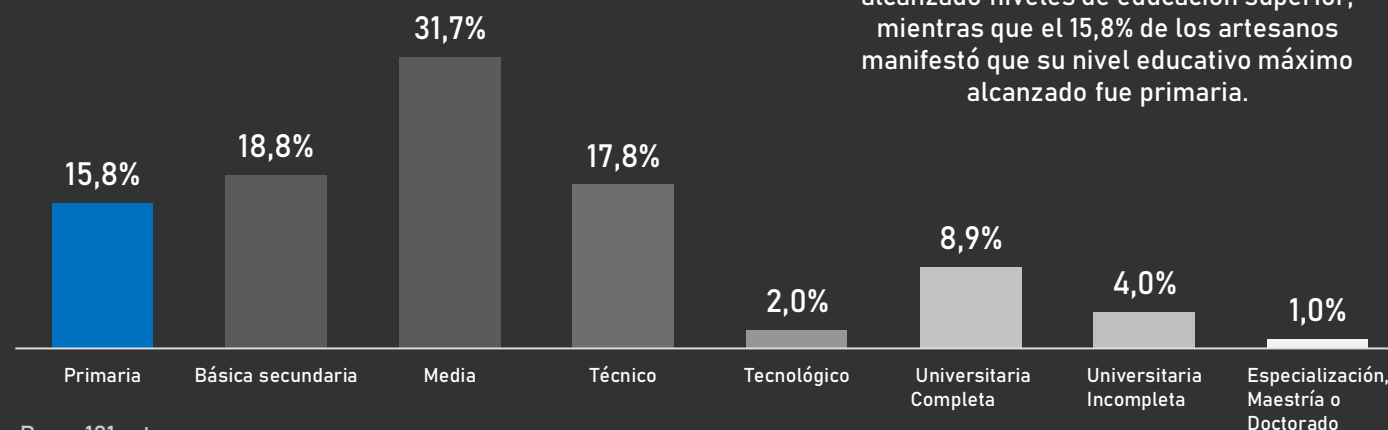
## Pertenencia étnica



5,9% de los artesanos residentes en Sogamoso se autorreconocen como indígenas.

Base: 101 artesanos

## Nivel educativo

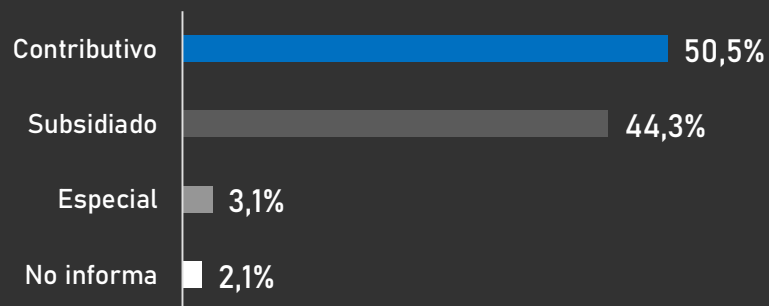


33,7% de los artesanos en Sogamoso ha alcanzado niveles de educación superior, mientras que el 15,8% de los artesanos manifestó que su nivel educativo máximo alcanzado fue primaria.

Base: 101 artesanos

## Régimen Seguridad Social en Salud

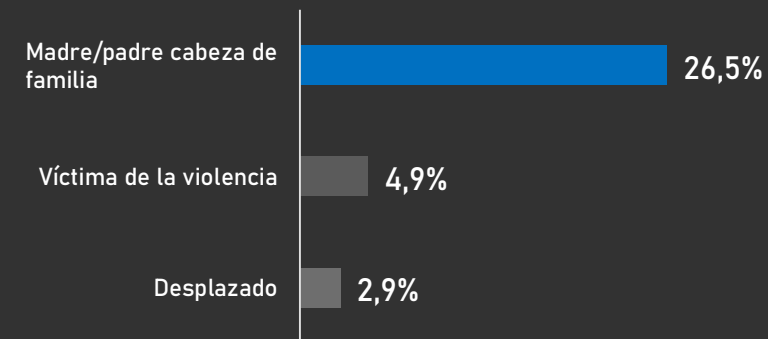
97% de los artesanos caracterizados en Sogamoso tiene afiliación a salud; de estos, 50,5% están afiliados al régimen contributivo.



Base: 97 artesanos

## Población vulnerable

34,3% de los artesanos residentes en Sogamoso se reconoce en condición de vulnerabilidad por alguna de las siguientes razones:



Base: 102 artesanos

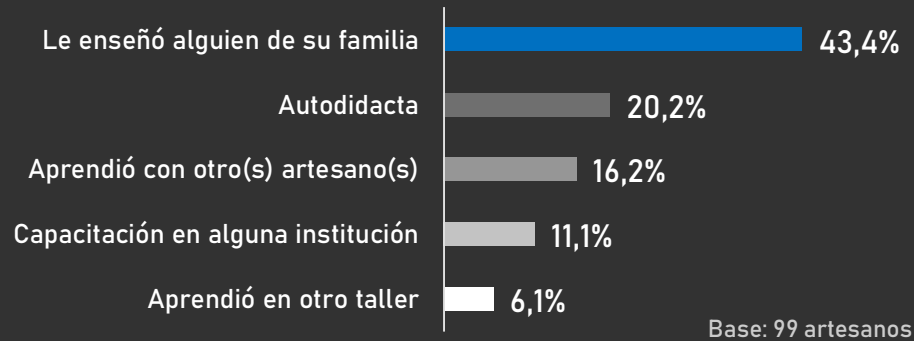
\* Todas las preguntas son de autorreconocimiento. Fecha de corte: enero de 2020

\* Fuente: Sistema de Información Estadístico de la Actividad Artesanal.



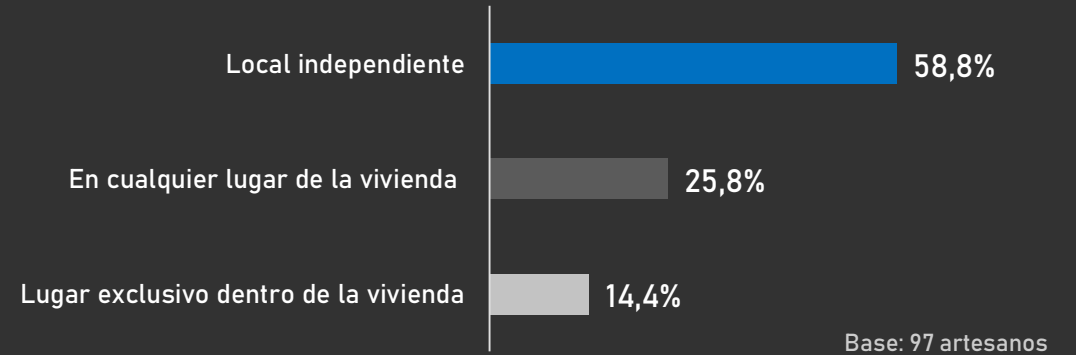
# CARACTERÍSTICAS PRODUCTIVAS DE LA POBLACIÓN ARTESANAL DE SOGAMOSO

## Forma de aprendizaje de los oficios artesanales



59,6% de los artesanos aprendió el principal oficio artesanal a través de transmisión familiar o de otros artesanos, en sus palabras: *viendo y haciendo*.

## Lugar de producción artesanal



42% de los artesanos elaboran las piezas artesanales en el hogar y, 58,8% trabajan en un local independiente.

## Principales oficios (clasificados por materias primas)



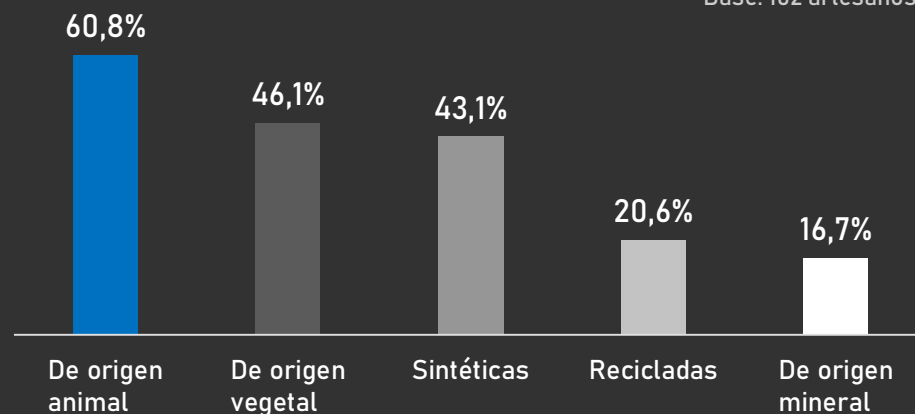
Otro oficio incluye: Trabajos decorativos, muñequería, juguetería y dulcería.



# CARACTERÍSTICAS PRODUCTIVAS DE LA POBLACIÓN ARTESANAL DE SOGAMOSO

## Tipos de materias primas

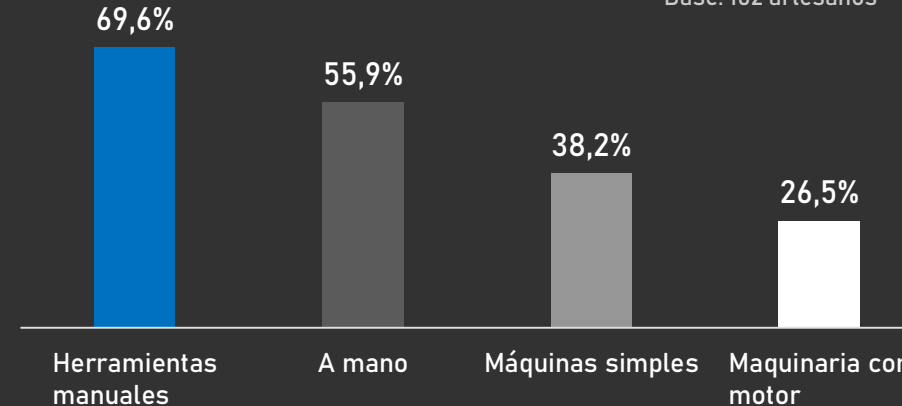
Base: 102 artesanos



60,8% de los artesanos de Sogamoso utilizan materias primas de origen animal, esto debido a que el principal oficio que realizan es la tejeduría.

## Tipos de herramientas

Base: 102 artesanos

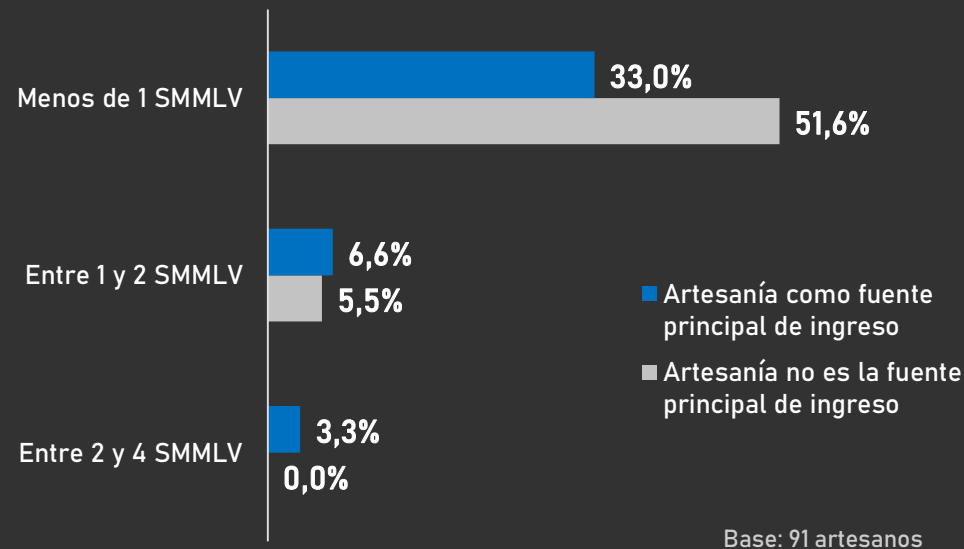


Así mismo, en Sogamoso los artesanos realizan las piezas utilizando herramientas manuales (69,6%) o a mano (55,9%).



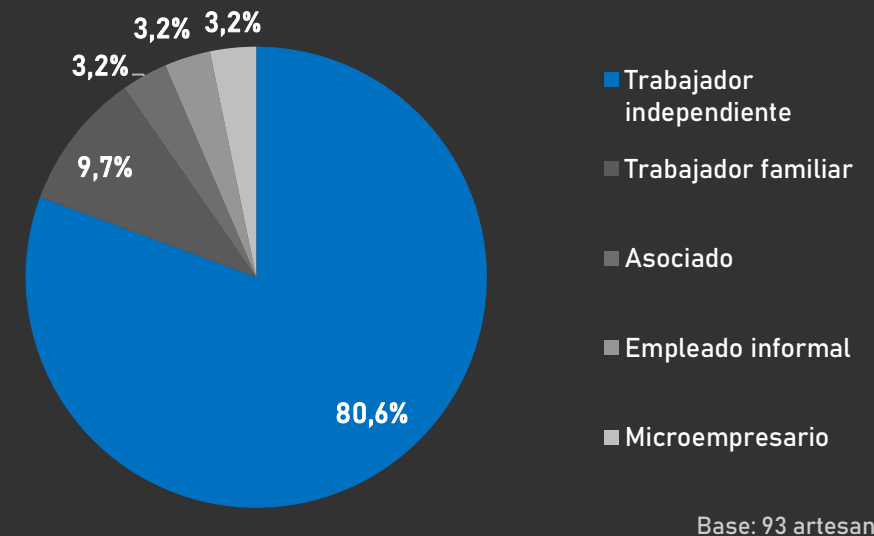
# CARACTERÍSTICAS SOCIECONÓMICAS DE LA POBLACIÓN ARTESANAL DE SOGAMOSO

### Ingreso promedio del hogar por artesanía



84,6% de los artesanos manifestó que el ingreso promedio mensual de sus hogares, por la comercialización de artesanía, es inferior a un Salario Mínimo Mensual Legal Vigente. Para el 42,9% de los artesanos encuestados la artesanía es la principal fuente de ingreso del hogar.

### Rol laboral en la actividad artesanal

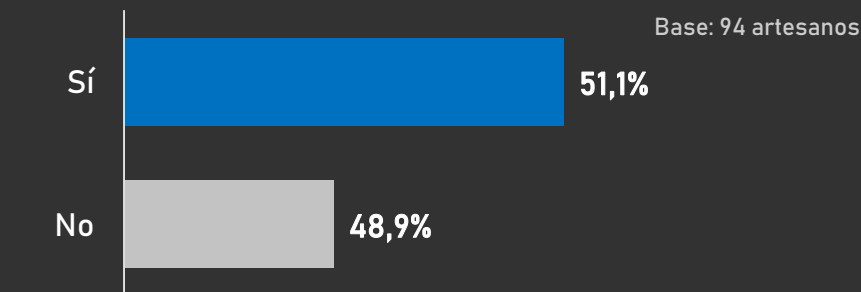


La mayor parte de los artesanos trabajan de manera independiente (80,6%), 9,7% son trabajadores familiares.

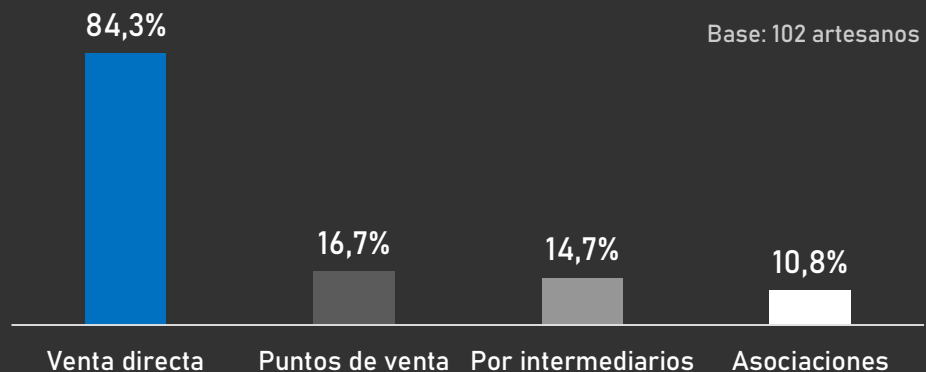


# CARACTERÍSTICAS SOCIECONÓMICAS DE LA POBLACIÓN ARTESANAL DE SOGAMOSO

## Participación en ferias artesanales

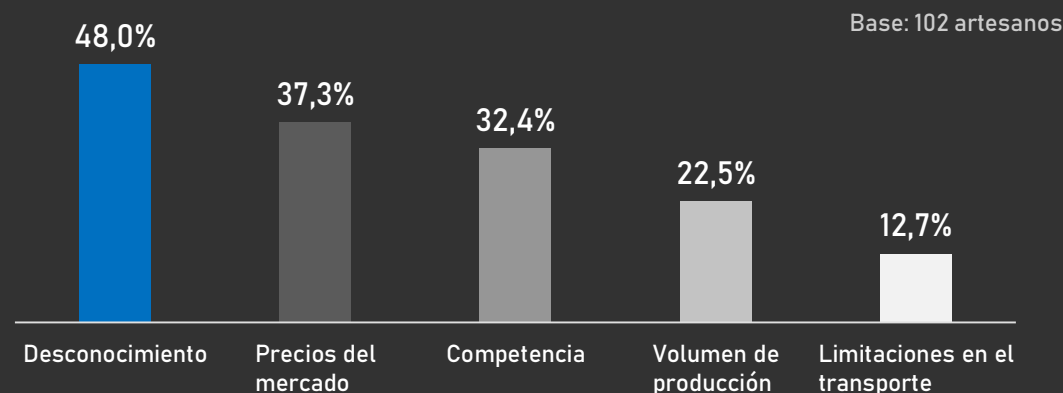


## Comercialización



84,3% de las personas manifestaron realizar la mayor parte de sus ventas de forma directa al consumidor final, 16,7% en puntos de venta.

## Principales dificultades en la comercialización



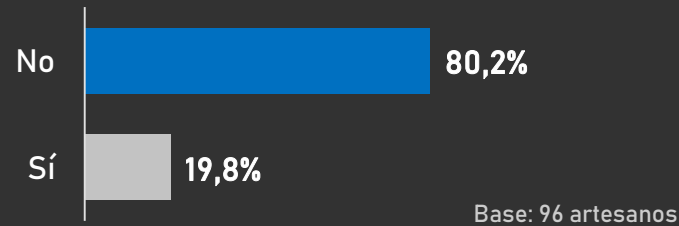
Las principales dificultades que reportan las personas para poder comercializar las piezas artesanales son el desconocimiento y los precios del mercado.



# CARACTERÍSTICAS SOCIECONÓMICAS DE LA POBLACIÓN ARTESANAL DE SOGAMOSO

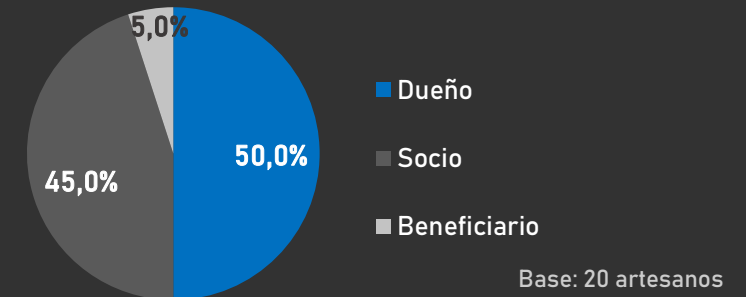
## Características de los negocios de comercialización de artesanías

### Artisanos con negocio para ventas



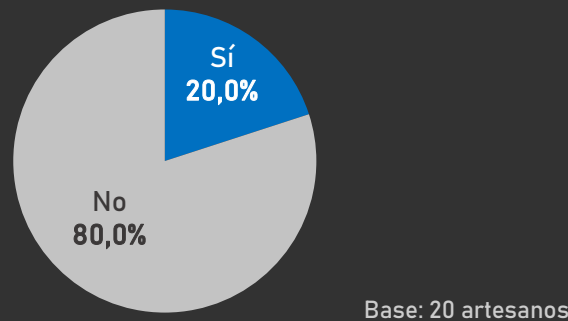
20 de las personas caracterizadas manifestó tener un local o negocio para la venta de productos artesanales.

### Rol de los artesanos en los negocios



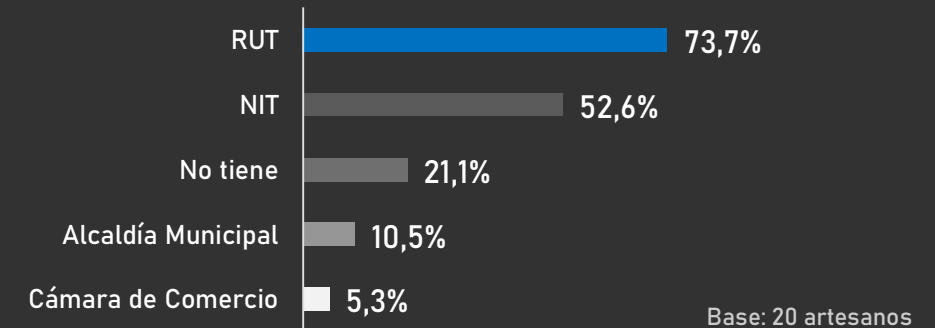
45% de los artesanos encuestados se reconoce como socio de los negocios de comercialización de artesanías, situación que deja ver parte de las capacidades organizativas del sector artesanal.

### Ingresos económicos por el negocio - salarios



Entre aquellos que reciben un salario a partir de la tenencia, para el 100% ese salario mensualmente depende de resultados.

### Registros de los negocios

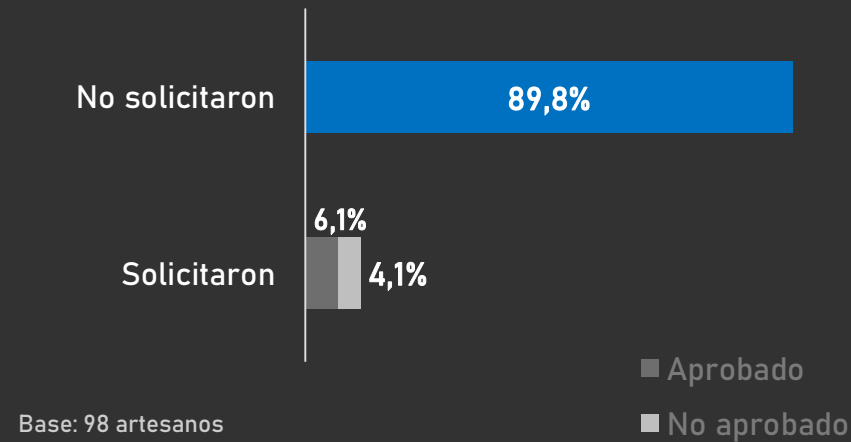


21,1% de los negocios no tiene ningún registro, lo que implica un desarrollo dentro de la informalidad.



# CARACTERÍSTICAS SOCIECONÓMICAS DE LA POBLACIÓN ARTESANAL DE SOGAMOSO

## Solicitud y aprobación de créditos o préstamos para el desarrollo de la actividad artesanal



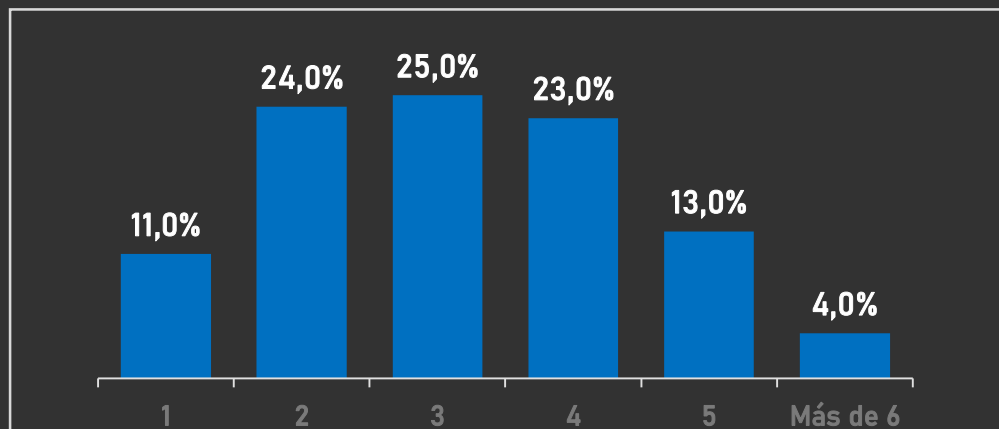
El 10,2% de los artesanos ha solicitado créditos o préstamos para el desarrollo de la actividad artesanal; de ellos, 54,5% recibe aprobación principalmente por parte de un banco o entidad financiera. El principal uso que los artesanos han dado a los créditos ha sido para compra de materia prima (54,5%).





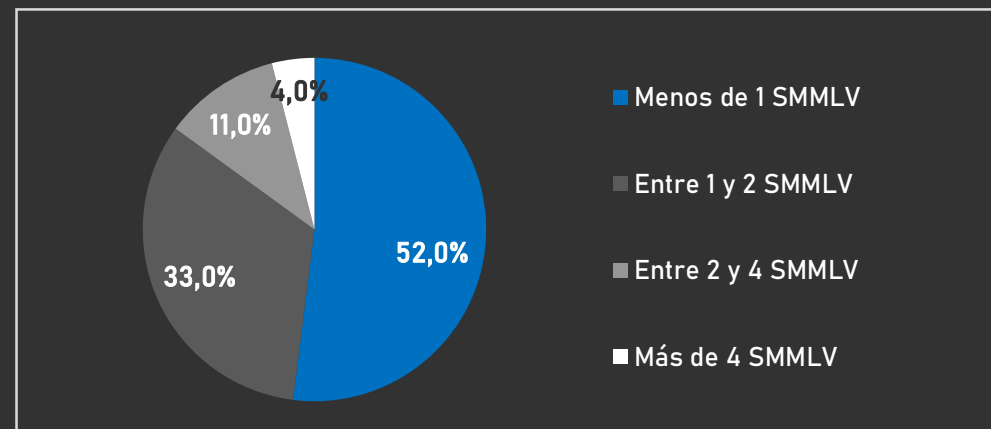
# INDICADORES SOCIECONÓMICOS DE LA POBLACIÓN ARTESANAL DE SOGAMOSO

### Número de personas en el hogar



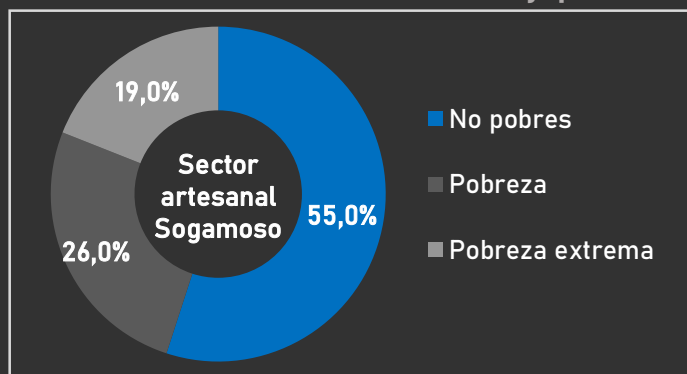
72% de los hogares están conformados por entre 2 y 4 personas

### Ingreso promedio mensual en el hogar

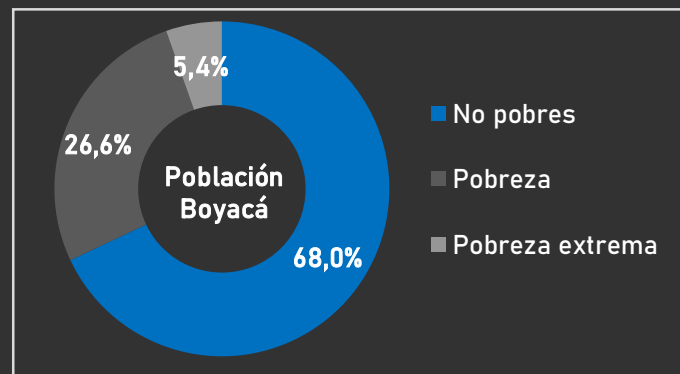


52% de los hogares reciben mensualmente en promedio menos de un Salario Mínimo Mensual Legal Vigente

### Pobreza monetaria y pobreza monetaria extrema



Fuente: SIEAA



Fuente: DANE

26% de los artesanos en Sogamoso se encuentra en situación de pobreza monetaria, es decir, sus ingresos no garantizan la consecución de una canasta básica de bienes alimentarios y no alimentarios.\*

19% de los artesanos en Sogamoso se encuentra en situación de pobreza monetaria extrema, es decir, sus ingresos no garantizan las necesidades básicas calóricas de nutrición.\*\*

34,3% de los artesanos se considera en condición de vulnerabilidad.

La artesanía es la principal fuente de ingreso del 42,9% de los hogares

Es importante considerar la pobreza como una construcción conceptual que no debe ligarse únicamente al ingreso monetario.

\* El valor establecido por el DANE para la línea de pobreza en Boyacá es de \$234.082  
\*\* El valor establecido por el DANE para la línea de pobreza extrema en Boyacá es de \$112.740  
Fuente: Sistema de Información Estadístico de la Actividad Artesanal. Base: 100 artesanos. Fecha de corte: enero de 2020.

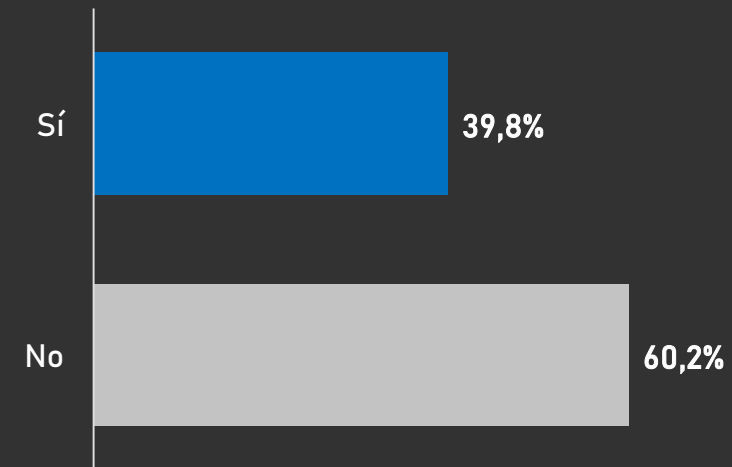


# ASOCIATIVIDAD DE LA POBLACIÓN ARTESANAL DE SOGAMOSO

## Porcentaje de artesanos que se encuentran asociados

De las personas que pertenecen a una asociación u organización, el 61,5% manifestó que ésta se encuentra legalmente constituida.

Del 60,2% de los artesanos que no se encuentran organizados, 40,7% manifiesta no pertenecer a asociaciones por falta de información, 16,9% porque no funcionó la organización y 11,9 porque los beneficios son para pocos.



Base: 98 artesanos



# VENTAS DEL SECTOR ARTESANAL DE SOGAMOSO 2019

## Expoartesano

Se realiza anualmente en la ciudad de Medellín a partir de la asociación entre Artesanías de Colombia S.A. y Plaza Mayor.



Total ventas: \$3.991.748.929

## Expoartesánías

Se desarrolla en el mes de diciembre en asociación entre Artesanías de Colombia S.A. y Corferias.



Total ventas: \$17.015.957.220