



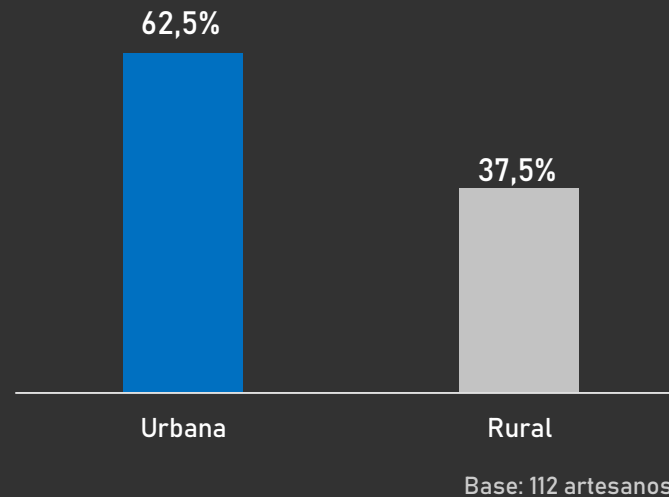
# CARACTERÍSTICAS SOCIODEMOGRÁFICAS DE LA POBLACIÓN ARTESANAL DE NOBSA, BOYACÁ

## Distribución geográfica




El levantamiento de línea de base se ha desarrollado entre 2014 y 2019

## Zona de residencia



37,5% de los artesanos caracterizados residentes en Nobsa viven en zonas rurales.

## Distribución etaria y sexo

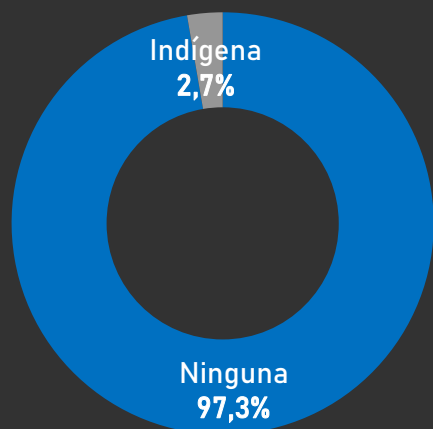


La actividad artesanal es predominantemente femenina y realizada principalmente por adultos mayores, ya que 82,1% de los artesanos tiene más de 40 años y 26,8% más de 60 años.



# CARACTERÍSTICAS SOCIODEMOGRÁFICAS DE LA POBLACIÓN ARTESANAL DE NOBSA, BOYACÁ

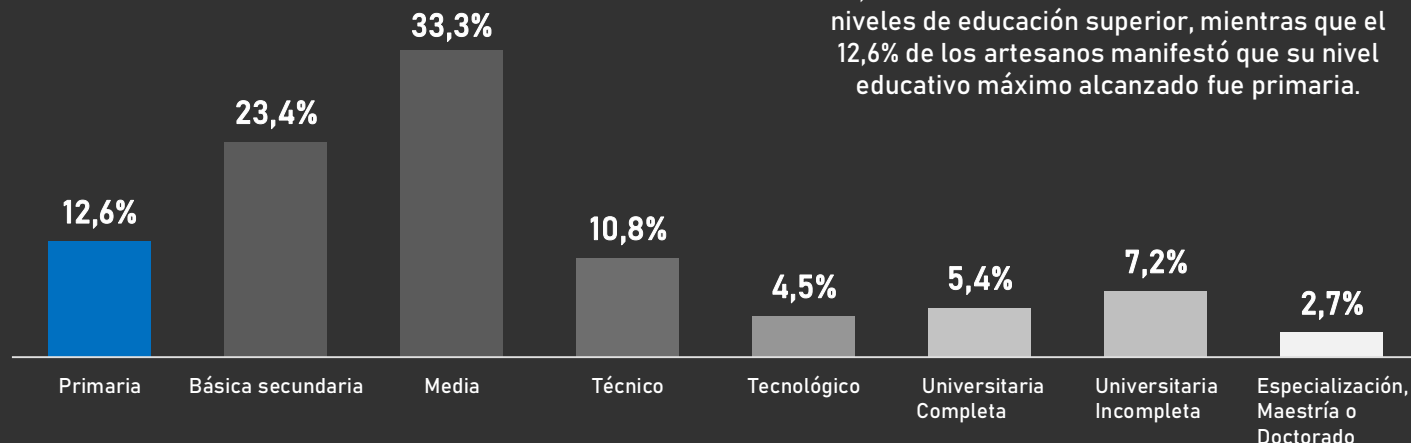
## Pertenencia étnica



2,7% de los artesanos caracterizados en Nobsa se reconocen como indígenas.

Base: 111 artesanos

## Nivel educativo

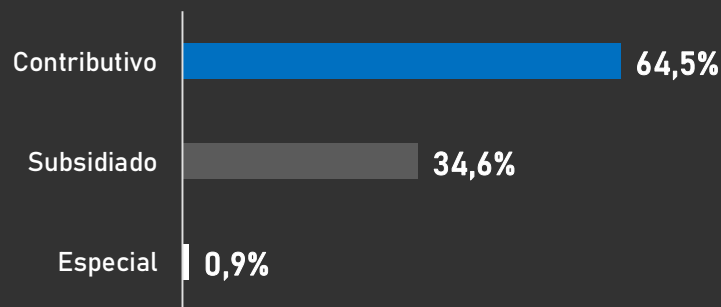


30,6% de los artesanos en Nobsa ha alcanzado niveles de educación superior, mientras que el 12,6% de los artesanos manifestó que su nivel educativo máximo alcanzado fue primaria.

Base: 111 artesanos

## Régimen Seguridad Social en Salud

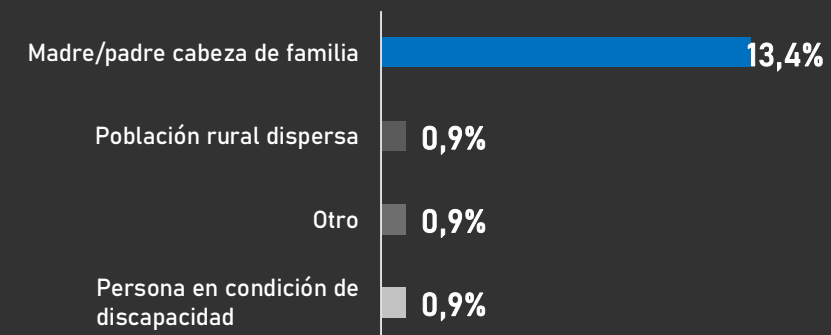
95,5% de los artesanos caracterizados en Nobsa tiene afiliación a salud. De estos, 64,5% están afiliados al régimen subsidiado.



Base: 107 artesanos

## Población vulnerable

17% de los artesanos residentes en Nobsa se reconoce en condición de vulnerabilidad por alguna de las siguientes razones:



Base: 112 artesanos

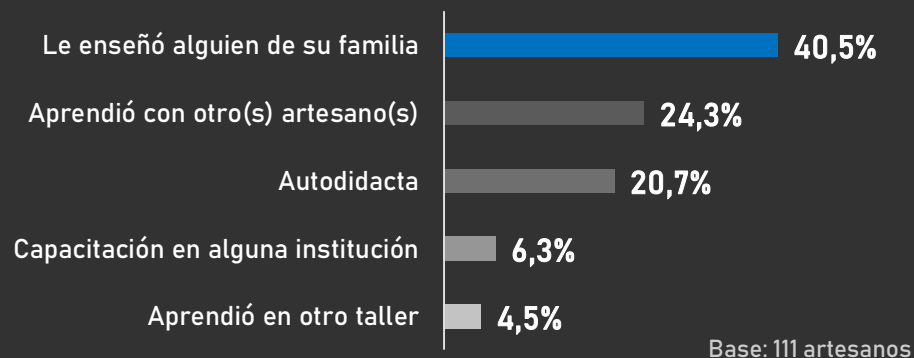
\* Todas las preguntas son de autorreconocimiento. Fecha de corte: enero de 2020

\* Fuente: Sistema de Información Estadístico de la Actividad Artesanal.



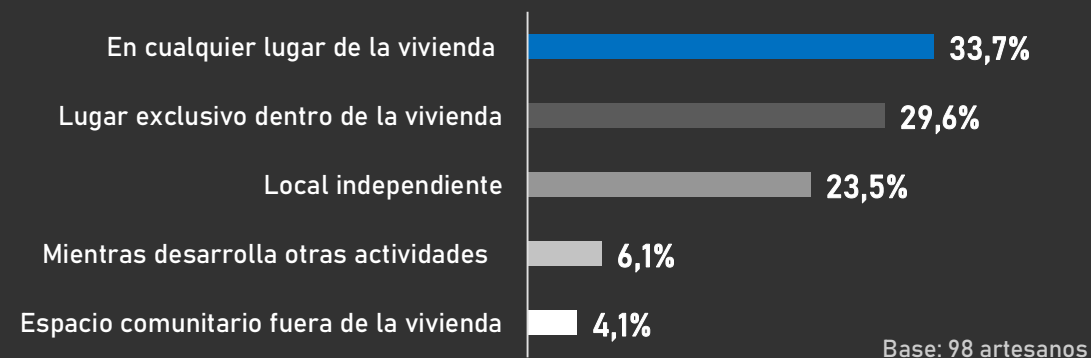
# CARACTERÍSTICAS PRODUCTIVAS DE LA POBLACIÓN ARTESANAL DE NOBSA, BOYACÁ

## Forma de aprendizaje de los oficios artesanales



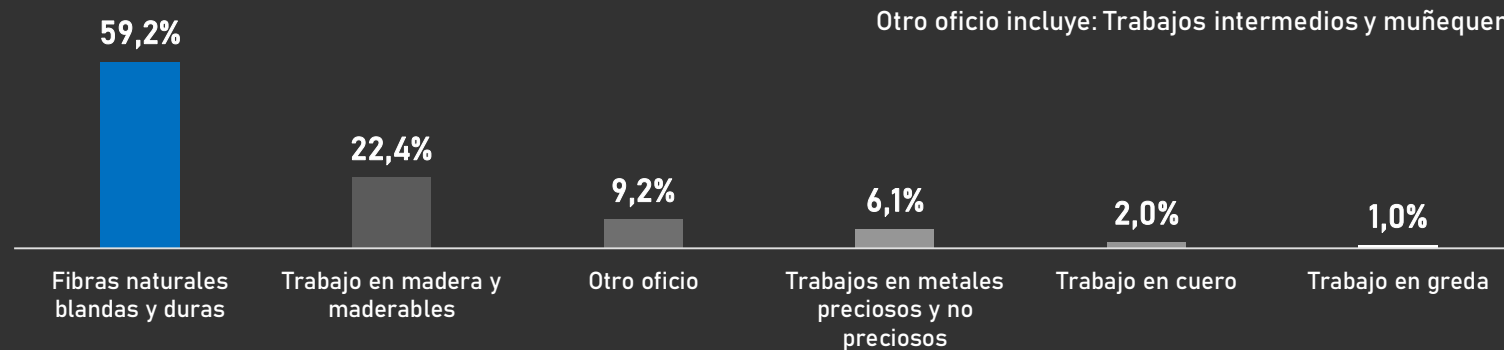
64,9% de los artesanos aprendió el principal oficio artesanal a través de transmisión familiar o de otros artesanos, en sus palabras: *viendo y haciendo*.

## Lugar de producción artesanal



63,3% de los artesanos elaboran las piezas artesanales en el hogar, 23,5% en un local independiente.

## Principales oficios (clasificados por materias primas)

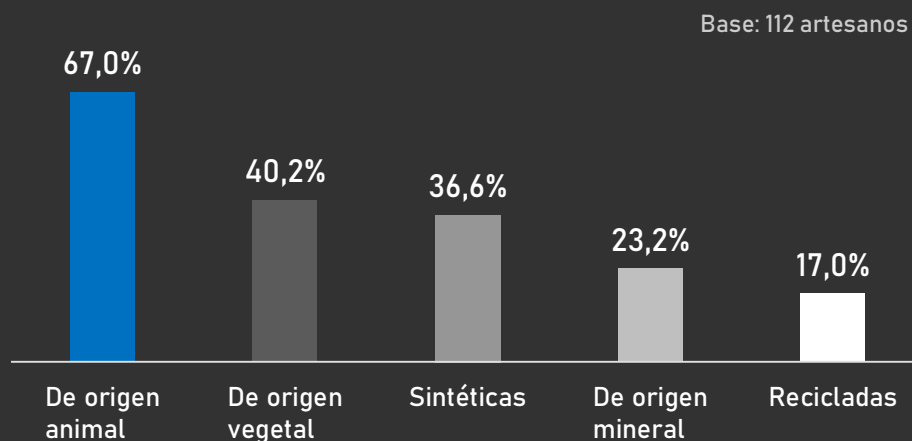


Base: 98 artesanos



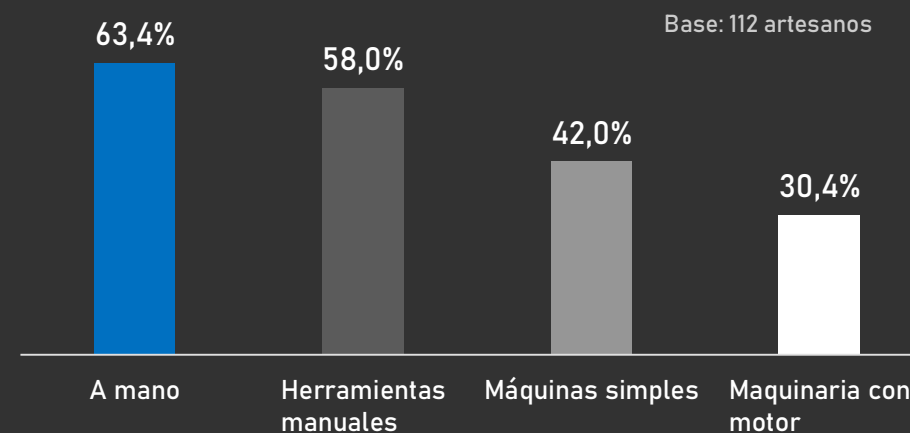
# CARACTERÍSTICAS PRODUCTIVAS DE LA POBLACIÓN ARTESANAL DE NOBSA, BOYACÁ

## Tipos de materias primas



67% de los artesanos de Nobsa utilizan materias primas de origen animal y 40,2% de origen vegetal, esto debido a que los principales oficios que realizan son el tejido y la ebanistería.

## Tipos de herramientas

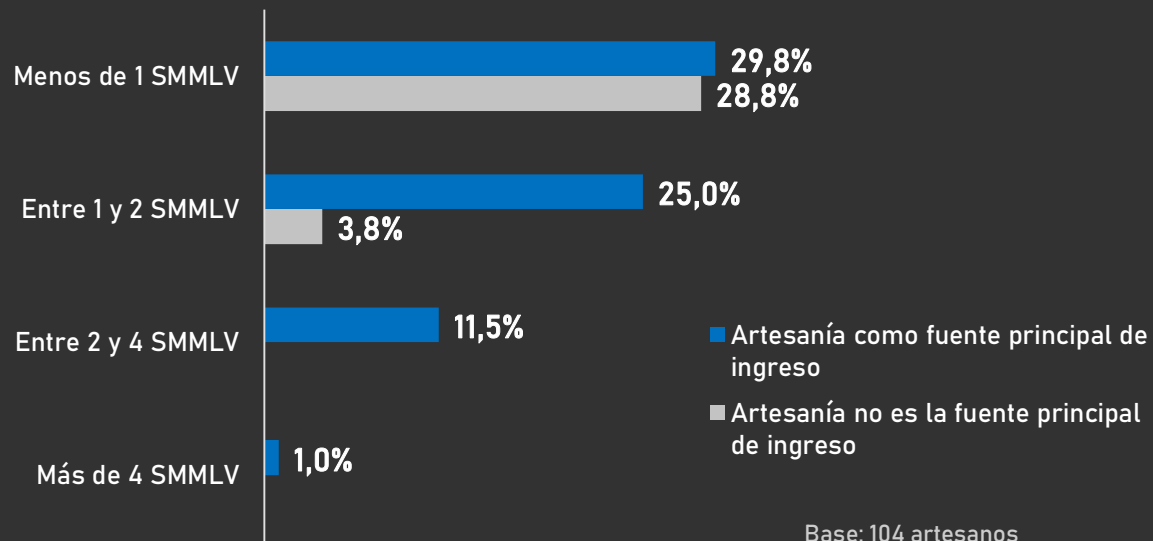


Así mismo, en Nobsa, 63,4% de los artesanos realizan las piezas a mano, y 58% utilizando herramientas manuales.



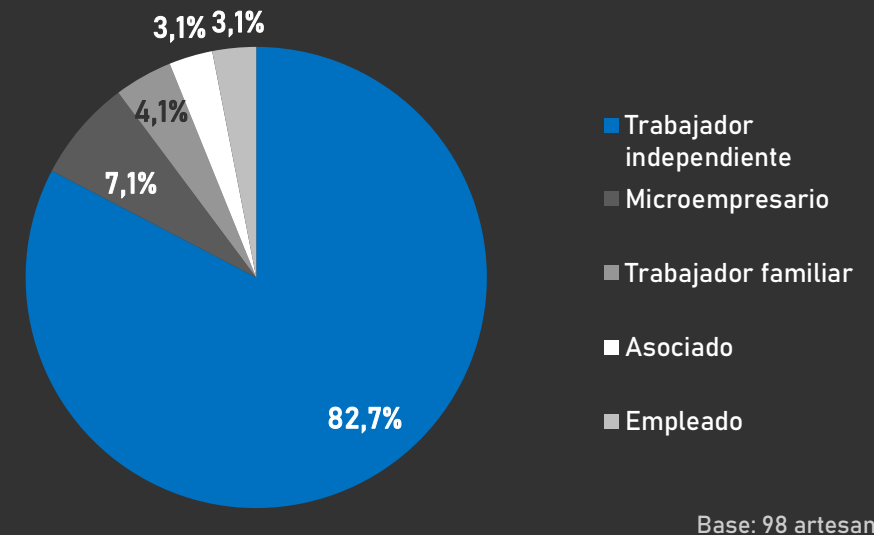
# CARACTERÍSTICAS SOCIECONÓMICAS DE LA POBLACIÓN ARTESANAL DE NOBSA, BOYACÁ

### Ingreso promedio del hogar por artesanía



58,7% los artesanos manifestó que el ingreso promedio mensual de sus hogares, por la comercialización de artesanía, es inferior a un Salario Mínimo Mensual Legal Vigente. Para el 67,3% de los artesanos encuestados la artesanía es la principal fuente de ingreso del hogar.

### Rol laboral en la actividad artesanal




La mayor parte de los artesanos trabajan de manera independiente (82,7%), 7,1% son microempresarios.

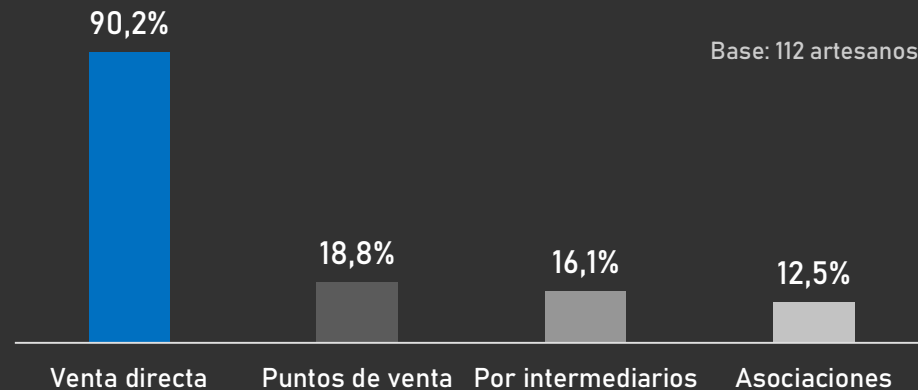


# CARACTERÍSTICAS SOCIECONÓMICAS DE LA POBLACIÓN ARTESANAL DE NOBSA, BOYACÁ

## Participación en ferias artesanales

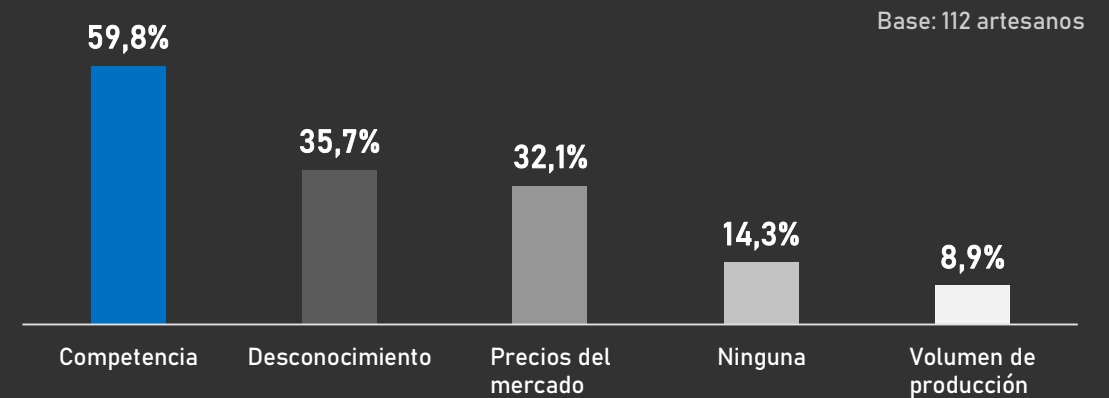


## Comercialización



90,2% de las personas manifestaron realizar la mayor parte de sus ventas de forma directa al consumidor final, 18,8% en puntos de venta.

## Principales dificultades en la comercialización




Las principales dificultades que reportan las personas para poder comercializar las piezas artesanales son la competencia, el desconocimiento del mercado y de las preferencias de los compradores y los precios del mercado.



# CARACTERÍSTICAS SOCIECONÓMICAS DE LA POBLACIÓN ARTESANAL DE NOBSA, BOYACÁ

## Características de los negocios de comercialización de artesanías

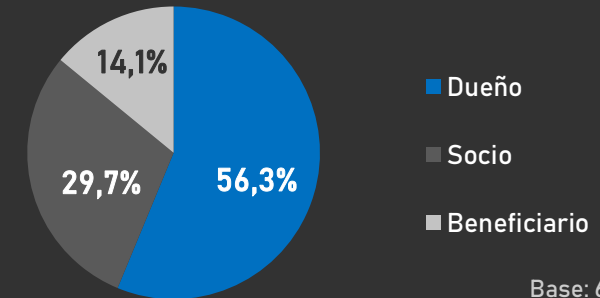
### Artisanos con negocio para ventas



Base: 112 artesanos

64 de las personas caracterizadas manifestó tener un local o negocio para la venta de productos artesanales.

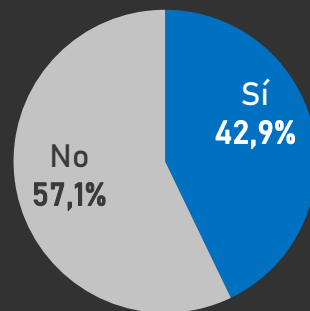
### Rol de los artesanos en los negocios



Base: 64 artesanos

29,7% de los artesanos encuestados se reconoce como socio de los negocios de comercialización de artesanías, situación que deja ver parte de las capacidades organizativas del sector artesanal.

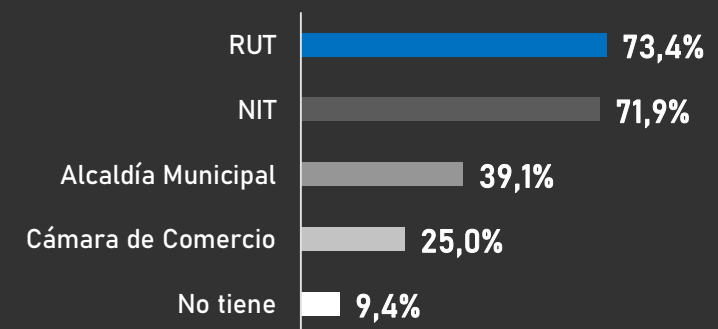
### Ingresos económicos por el negocio - salarios



Base: 64 artesanos

Entre aquellos que reciben un salario a partir de la tenencia, para el 81,5% ese salario mensualmente depende de resultados, y para el 7,4% es una suma fija.

### Registros de los negocios



Base: 64 artesanos

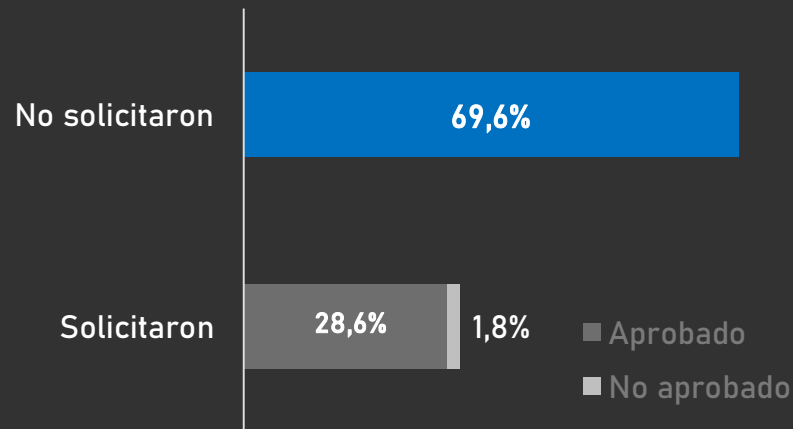
9,4% de los negocios no tiene ningún registro, lo que implica un desarrollo dentro de la informalidad. 73,4% de los artesanos que tienen negocio reportó tener RUT, 71,9% NIT.

\* Todas las preguntas son de autorreconocimiento. Fecha de corte: enero de 2020  
\* Fuente: Sistema de Información Estadístico de la Actividad Artesanal.



# CARACTERÍSTICAS SOCIECONÓMICAS DE LA POBLACIÓN ARTESANAL DE NOBSA, BOYACÁ

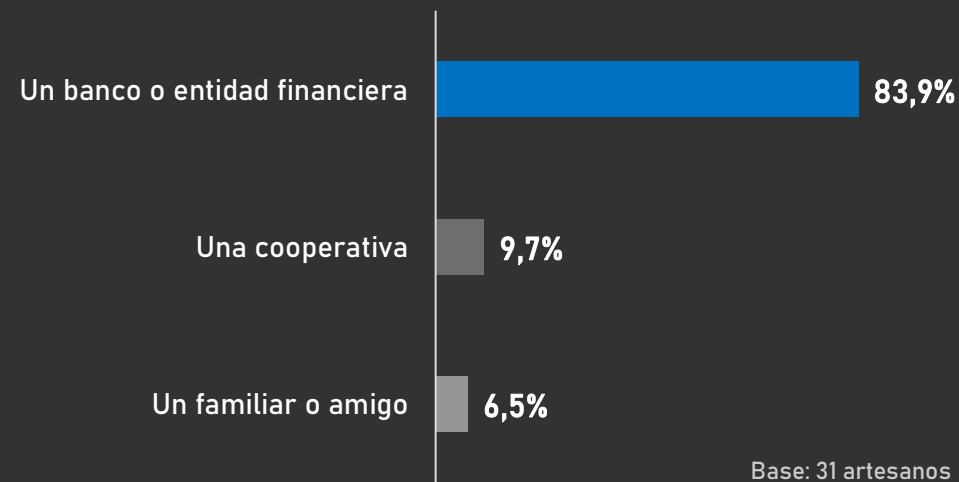
### Solicitud y aprobación de créditos o préstamos para el desarrollo de la actividad artesanal



Base: 112 artesanos

El 30,4% de los artesanos ha solicitado créditos o préstamos para el desarrollo de la actividad artesanal; de ellos, 94,1% recibe aprobación. Los principales usos que los artesanos han dado a los créditos han sido para compra de materia prima (76,5%) y compra o reparación de maquinaria o herramientas (26,5%).

### Entidades que otorgan créditos o préstamos



Base: 31 artesanos

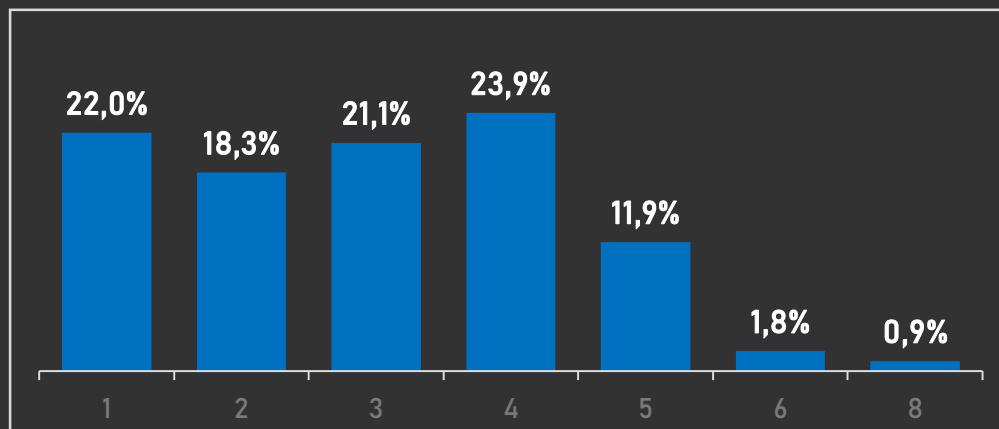
En 83.6% de los casos, los créditos o préstamos para el desarrollo de la actividad artesanal son otorgados por bancos o entidades financieras.





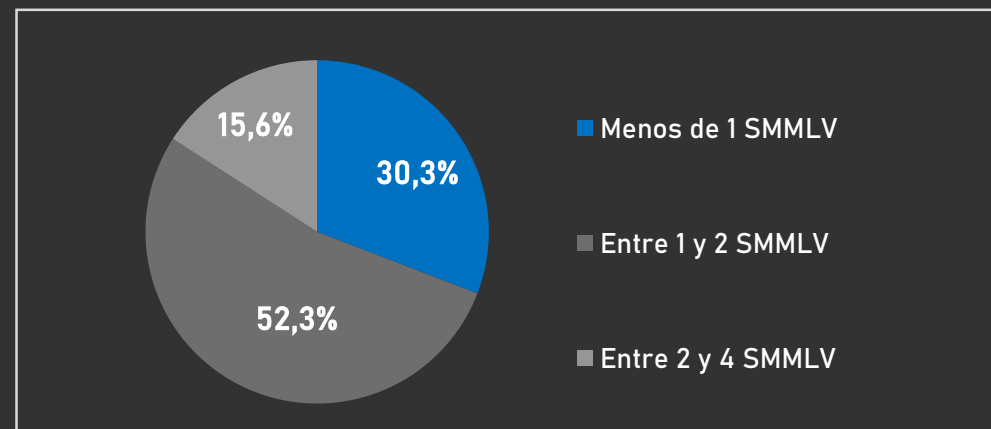
# INDICADORES SOCIECONÓMICOS DE LA POBLACIÓN ARTESANAL DE NOBSA, BOYACÁ

### Número de personas en el hogar



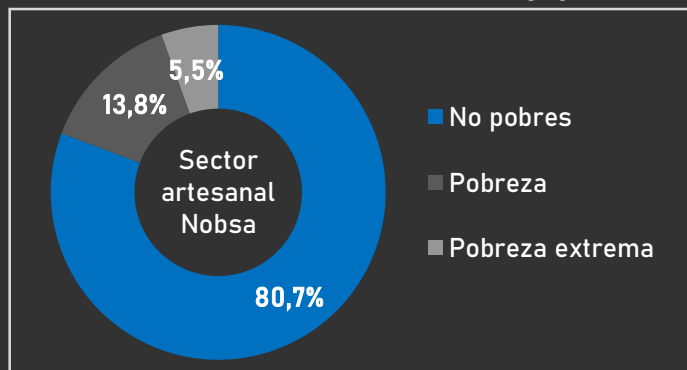
63,3% de los hogares están conformados por entre 2 y 4 personas

### Ingreso promedio mensual en el hogar

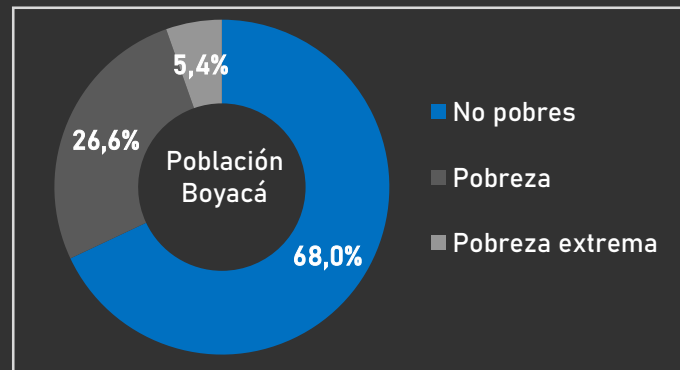


30,3% de los hogares reciben mensualmente en promedio menos de un Salario Mínimo Mensual Legal Vigente

### Pobreza monetaria y pobreza monetaria extrema



Fuente: SIEAA



Fuente: DANE

13,8% de los artesanos en Ansermanuevo se encuentra en situación de pobreza monetaria, es decir, sus ingresos no garantizan la consecución de una canasta básica de bienes alimentarios y no alimentarios.\*

5,5% de los artesanos en Ansermanuevo se encuentra en situación de pobreza monetaria extrema, es decir, sus ingresos no garantizan las necesidades básicas calóricas de nutrición.\*\*

17% de los artesanos se considera en condición de vulnerabilidad.

La artesanía es la principal fuente de ingreso del 67,3% de los hogares

Es importante considerar la pobreza como una construcción conceptual que no debe ligarse únicamente al ingreso monetario.

\* El valor establecido por el DANE para la línea de pobreza en Boyacá es de \$234.082  
\*\* El valor establecido por el DANE para la línea de pobreza extrema en Boyacá es de \$112.740  
Fuente: Sistema de Información Estadístico de la Actividad Artesanal. Base: 109 artesanos. Fecha de corte: enero de 2020.

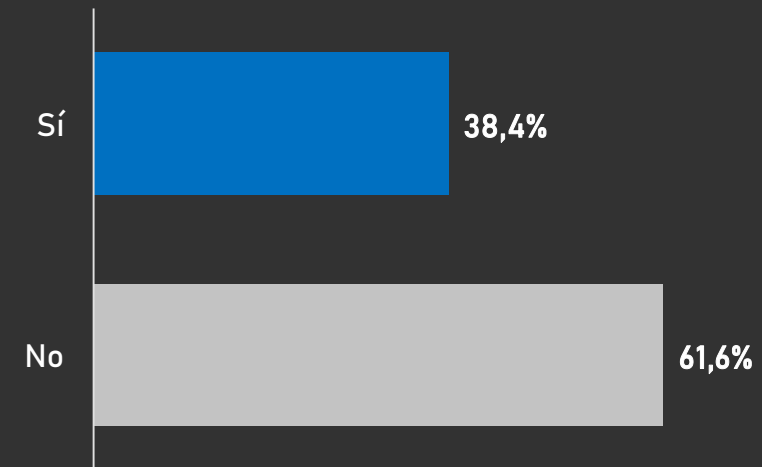


# ASOCIATIVIDAD DE LA POBLACIÓN ARTESANAL DE NOBSA, BOYACÁ

## Porcentaje de artesanos que se encuentran asociados

De las personas que pertenecen a una asociación u organización, el 66,7% manifestó que ésta se encuentra legalmente constituida.

Del 61,6% de los artesanos que no se encuentran organizados, 37,7% manifiesta no pertenecer a asociaciones por falta de información, 15,9% porque consideran que no es útil y 14,5% porque los beneficios son para pocos.



Base: 112 artesanos



# VENTAS DEL SECTOR ARTESANAL DE NOBSA, BOYACÁ 2019

## Expoartesanías

Se desarrolla en el mes de diciembre en asociación entre Artesanías de Colombia S.A. y Corferias.

