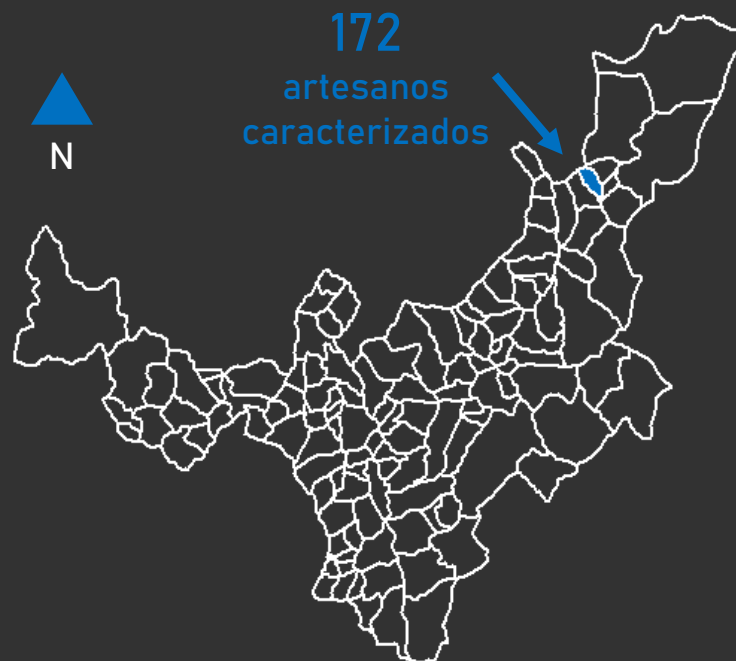




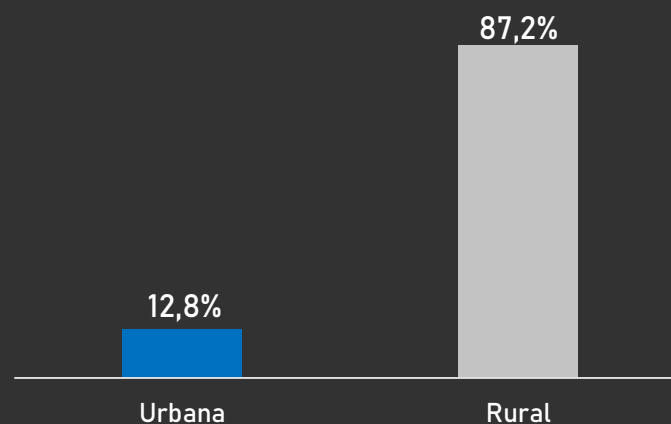
CARACTERÍSTICAS SOCIODEMOGRÁFICAS DE LA POBLACIÓN ARTESANAL DE GUACAMAYAS, BOYACÁ

Distribución geográfica



El levantamiento de línea de base se ha desarrollado entre 2014 y 2019

Zona de residencia

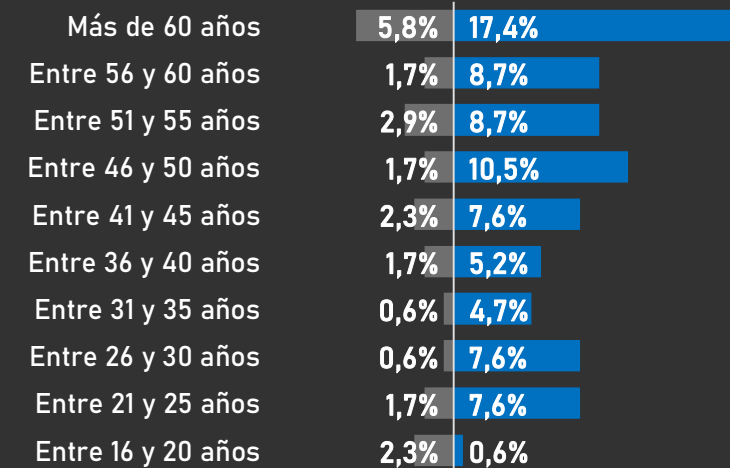


Base: 172 artesanos

87,2% de los artesanos caracterizados residentes en Guacamayas viven en zonas rurales.

Distribución etaria y sexo

21,5% Hombre 78,5% Mujer



Base: 172 artesanos

La actividad artesanal es predominantemente femenina y realizada principalmente por adultos mayores, ya que 67,4% de los artesanos tienen más de 40 años y 23,3% más de 60 años.

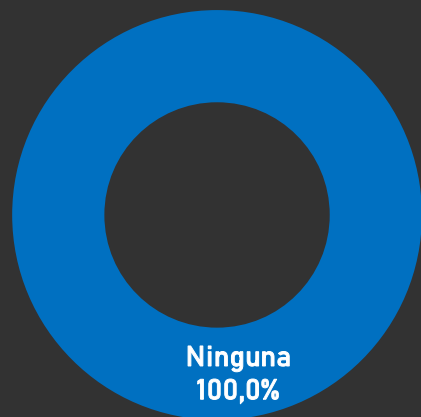
* Todas las preguntas son de autorreconocimiento. Fecha de corte: enero de 2020.

* Fuente: Sistema de Información Estadístico de la Actividad Artesanal.



CARACTERÍSTICAS SOCIODEMOGRÁFICAS DE LA POBLACIÓN ARTESANAL DE GUACAMAYAS, BOYACÁ

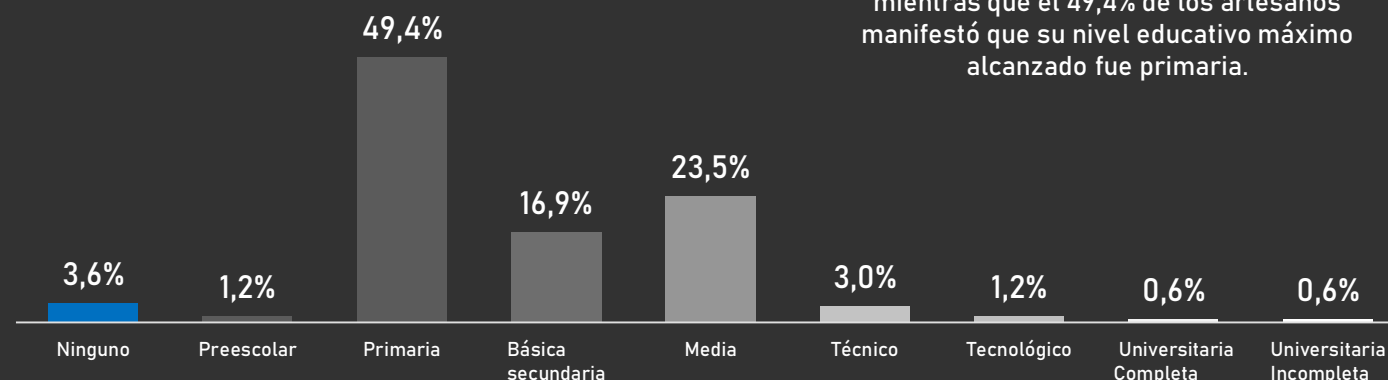
Pertenencia étnica



Ninguno de los artesanos residentes en Guacamayas se autorreconocen dentro de algún grupo étnico.

Base: 166 artesanos

Nivel educativo

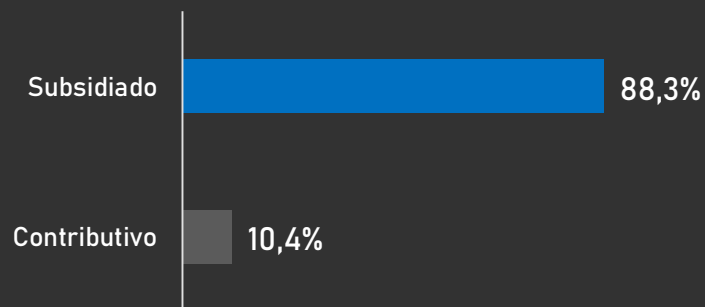


5,4% de los artesanos en Guacamayas ha alcanzado niveles de educación superior, mientras que el 49,4% de los artesanos manifestó que su nivel educativo máximo alcanzado fue primaria.

Base: 101 artesanos

Régimen Seguridad Social en Salud

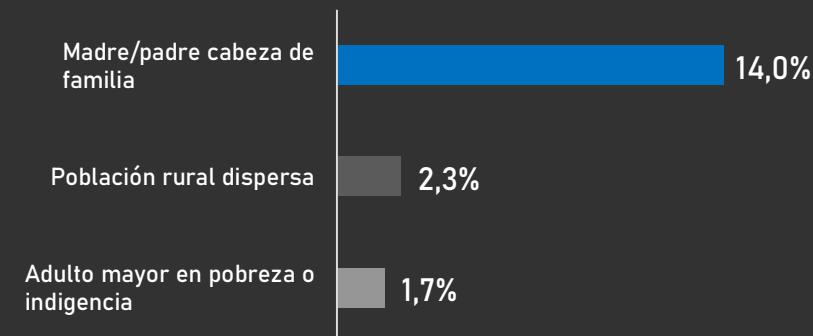
94% de los artesanos caracterizados en Guacamayas tiene afiliación a salud; de estos, 88,3% están afiliados al régimen subsidiado.



Base: 154 artesanos

Población vulnerable

20,9% de los artesanos residentes en Guacamayas se reconoce en condición de vulnerabilidad por alguna de las siguientes razones:



Base: 172 artesanos

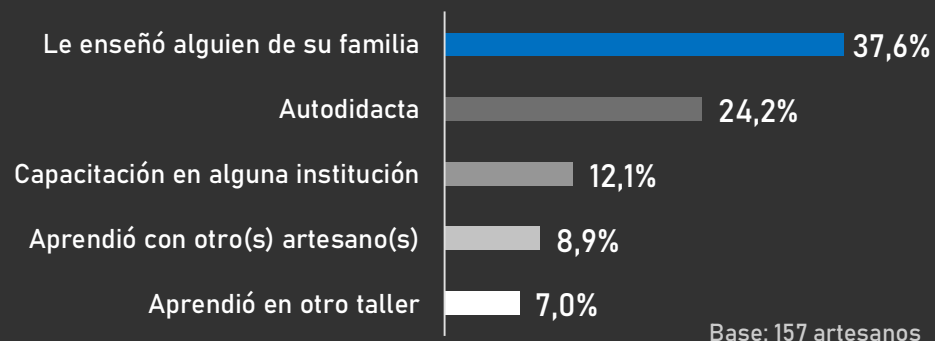
* Todas las preguntas son de autorreconocimiento. Fecha de corte: enero de 2020

* Fuente: Sistema de Información Estadístico de la Actividad Artesanal.



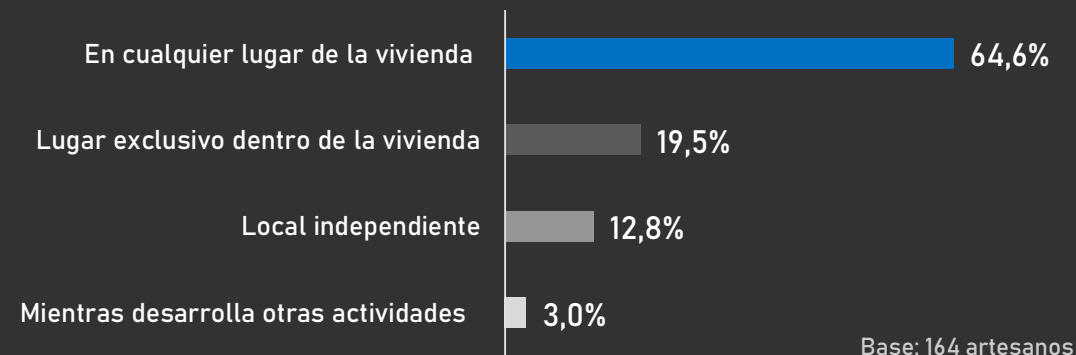
CARACTERÍSTICAS PRODUCTIVAS DE LA POBLACIÓN ARTESANAL DE GUACAMAYAS, BOYACÁ

Forma de aprendizaje de los oficios artesanales



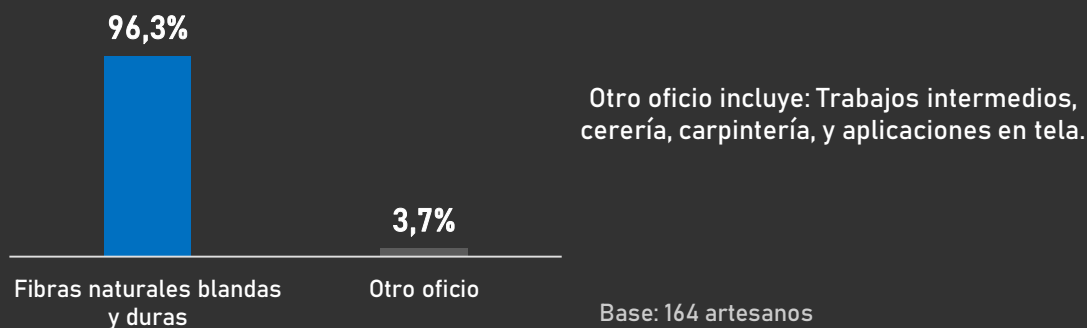
59,6% de los artesanos aprendió el principal oficio artesanal a través de transmisión familiar o de otros artesanos, en sus palabras: *viendo y haciendo*.

Lugar de producción artesanal



84,1% de los artesanos elaboran las piezas artesanales en el hogar y, 12,8% trabajan en un local independiente.


Principales oficios (clasificados por materias primas)





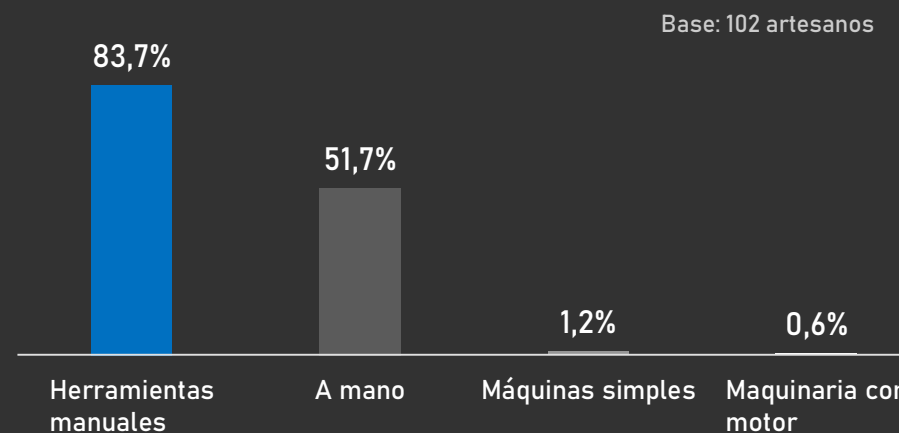
CARACTERÍSTICAS PRODUCTIVAS DE LA POBLACIÓN ARTESANAL DE GUACAMAYAS, BOYACÁ

Tipos de materias primas



93,6% de los artesanos de Guacamayas utilizan materias primas de origen vegetal, esto debido a que el principal oficio que realizan es la cestería.

Tipos de herramientas

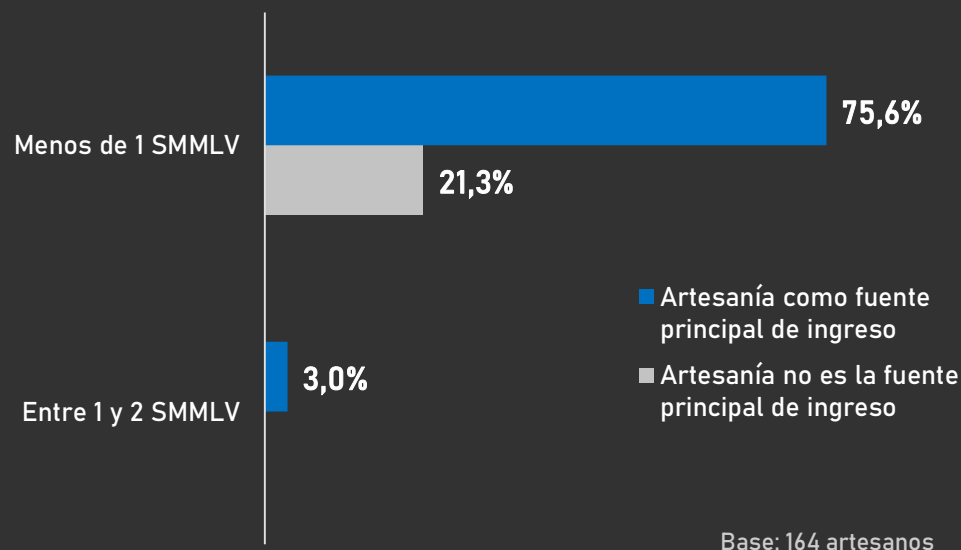


Así mismo, en Guacamayas los artesanos realizan las piezas utilizando herramientas manuales (83,7%) o a mano (51,7%).



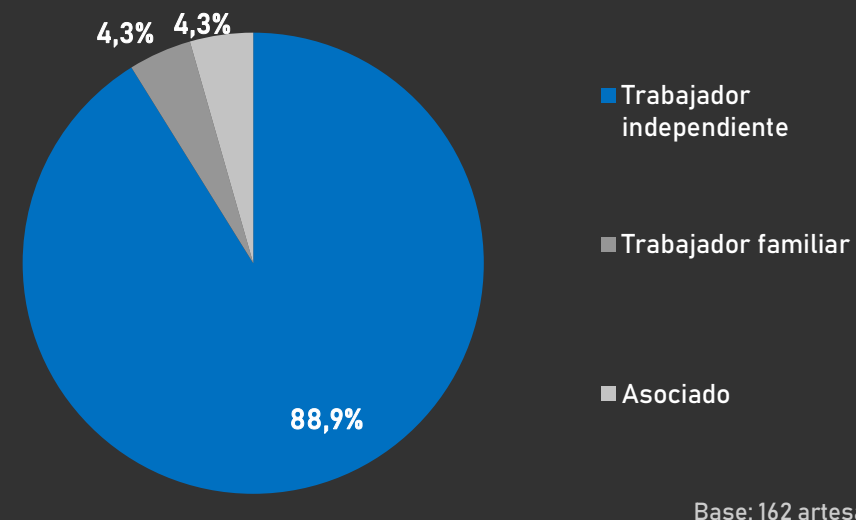
CARACTERÍSTICAS SOCIECONÓMICAS DE LA POBLACIÓN ARTESANAL DE GUACAMAYAS, BOYACÁ

Ingreso promedio del hogar por artesanía



97% de los artesanos manifestó que el ingreso promedio mensual de sus hogares, por la comercialización de artesanía, es inferior a un Salario Mínimo Mensual Legal Vigente. Para el 78,7% de los artesanos encuestados la artesanía es la principal fuente de ingreso del hogar.

Rol laboral en la actividad artesanal




La mayor parte de los artesanos trabajan de manera independiente (88,9%), 4,3% son trabajadores familiares o miembros de una organización comunitaria.

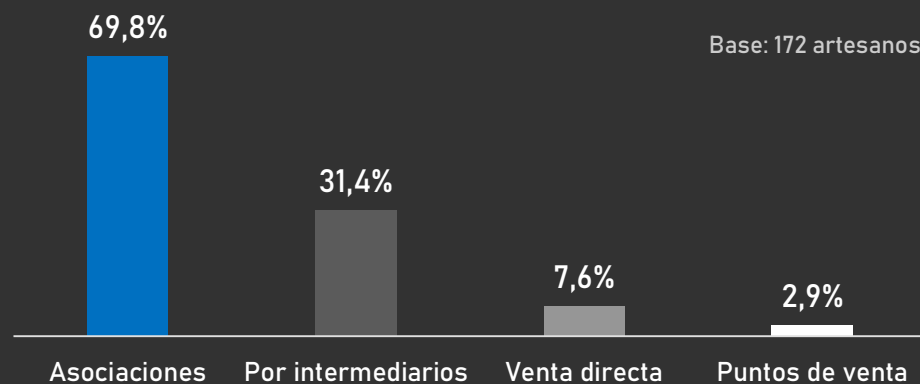


CARACTERÍSTICAS SOCIECONÓMICAS DE LA POBLACIÓN ARTESANAL DE GUACAMAYAS, BOYACÁ

Participación en ferias artesanales

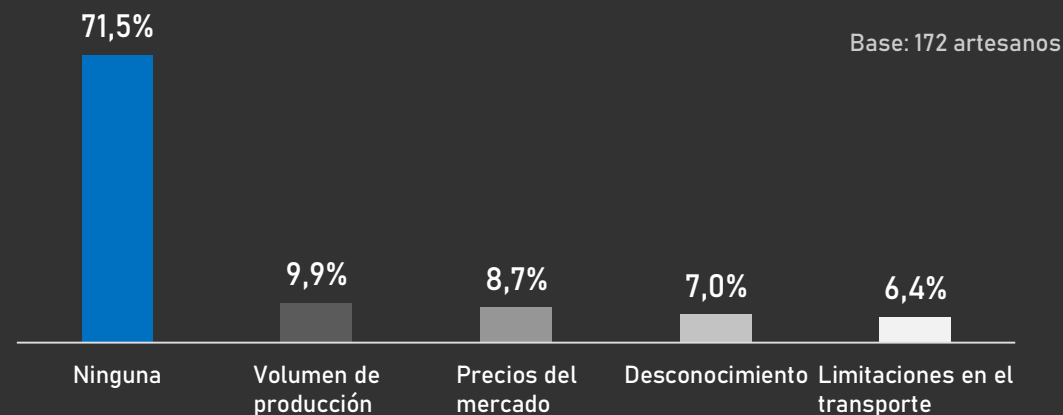


Comercialización



69,8% de las personas manifestaron realizar la mayor parte de sus ventas por medio de asociaciones de artesanos, mientras que el 31,4 a través de intermediarios.

Principales dificultades en la comercialización



La mayoría de artesanos residentes en Guacamayas reportan no tener ningún problema en la comercialización de sus productos.


* Todas las preguntas son de autorreconocimiento. Fecha de corte: enero de 2020

* Fuente: Sistema de Información Estadístico de la Actividad Artesanal.



CARACTERÍSTICAS SOCIECONÓMICAS DE LA POBLACIÓN ARTESANAL DE GUACAMAYAS, BOYACÁ

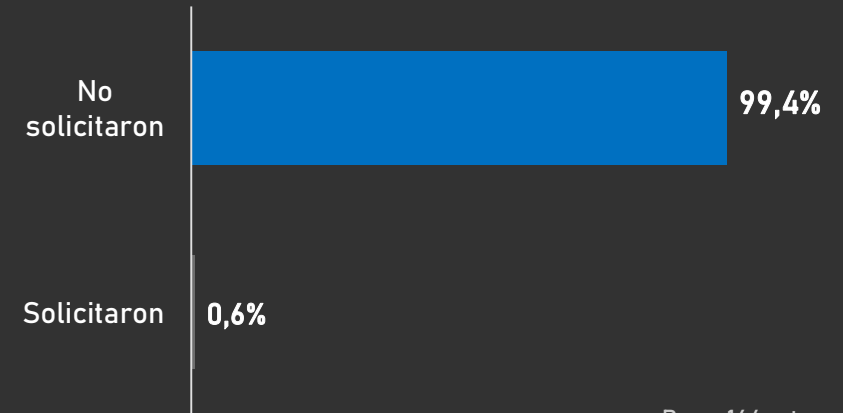
Artisanos con negocio para ventas



Base: 164 artesanos

4 artesanos manifestaron tener un local o negocio para la venta de productos artesanales. Todos ellos se reconocen como socios de los mismos, 3 devengan salario (los cuales dependen de resultados). Por otro lado, los cuatro declararon que sus negocios tienen NIT.

Solicitud y aprobación de créditos o préstamos para el desarrollo de la actividad artesanal



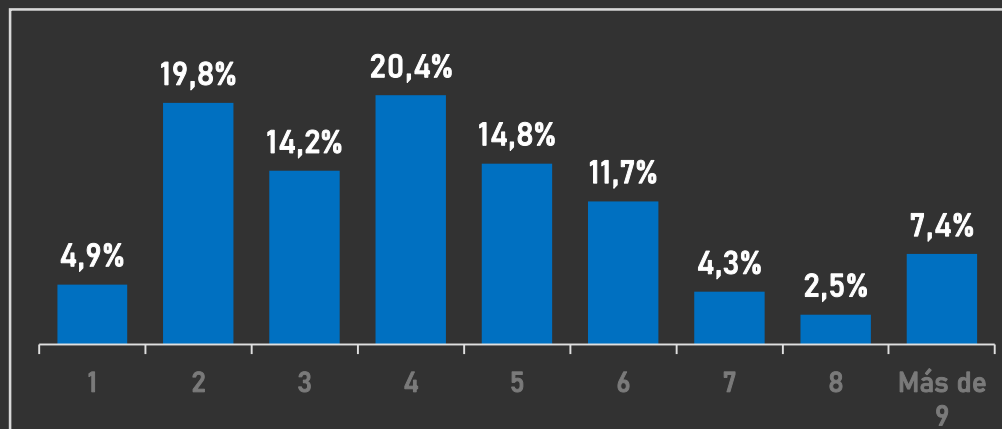
Base: 164 artesanos

Un artesano residente en Guacamayas solicitó créditos o préstamos, el cual recibió aprobación por parte de una entidad bancaria.



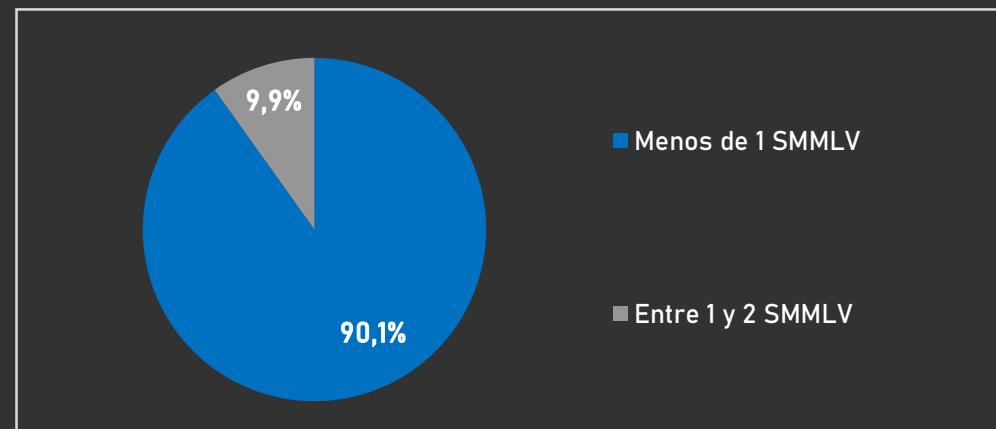
INDICADORES SOCIECONÓMICOS DE LA POBLACIÓN ARTESANAL DE GUACAMAYAS, BOYACÁ

Número de personas en el hogar



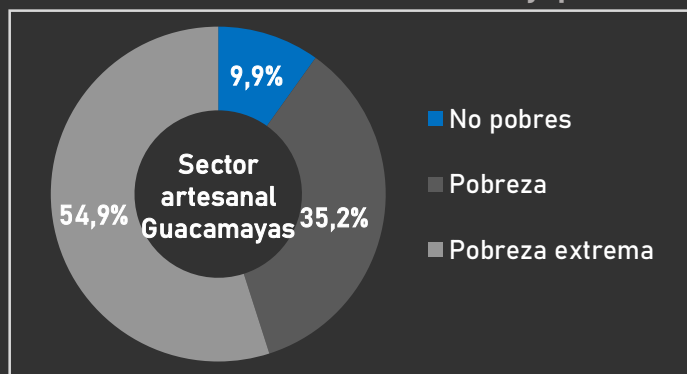
54,3% de los hogares están conformados por entre 2 y 4 personas

Ingreso promedio mensual en el hogar

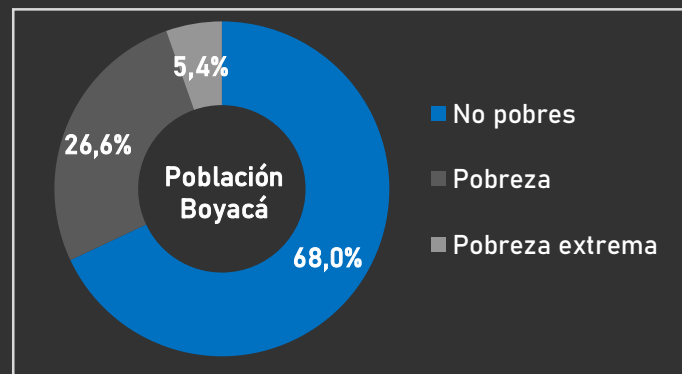


90,1% de los hogares reciben mensualmente en promedio menos de un Salario Mínimo Mensual Legal Vigente

Pobreza monetaria y pobreza monetaria extrema



Fuente: SIEAA



Fuente: DANE

35,2% de los artesanos en Guacamayas se encuentra en situación de pobreza monetaria, es decir, sus ingresos no garantizan la consecución de una canasta básica de bienes alimentarios y no alimentarios.*

54,9% de los artesanos en Guacamayas se encuentra en situación de pobreza monetaria extrema, es decir, sus ingresos no garantizan las necesidades básicas calóricas de nutrición.**

20,9% de los artesanos se considera en condición de vulnerabilidad.

La artesanía es la principal fuente de ingreso del 78,7% de los hogares

Es importante considerar la pobreza como una construcción conceptual que no debe ligarse únicamente al ingreso monetario.

* El valor establecido por el DANE para la línea de pobreza en Boyacá es de \$234.082

** El valor establecido por el DANE para la línea de pobreza extrema en Boyacá es de \$112.740

Fuente: Sistema de Información Estadístico de la Actividad Artesanal. Base: 162 artesanos. Fecha de corte: enero de 2020.

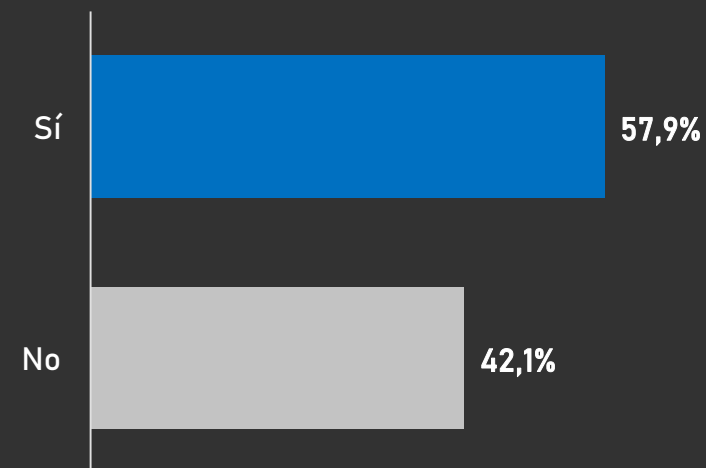


ASOCIATIVIDAD DE LA POBLACIÓN ARTESANAL DE GUACAMAYAS, BOYACÁ

Porcentaje de artesanos que se encuentran asociados

De las personas que pertenecen a una asociación u organización, el 89% manifestó que ésta se encuentra legalmente constituida.

Del 42,1% de los artesanos que no se encuentran organizados, 58% manifiesta no pertenecer a asociaciones por falta de información, 20,3% porque no funcionó la organización y 20,3% por otras razones.



Base: 164 artesanos



VENTAS DEL SECTOR ARTESANAL DE GUACAMAYAS, BOYACÁ 2019

Expoartesano

Se realiza anualmente en la ciudad de Medellín a partir de la asociación entre Artesanías de Colombia S.A. y Plaza Mayor.



Total ventas: \$3.991.748.929

Expoartesánías

Se desarrolla en el mes de diciembre en asociación entre Artesanías de Colombia S.A. y Corferias.



Total ventas: \$17.015.957.220