



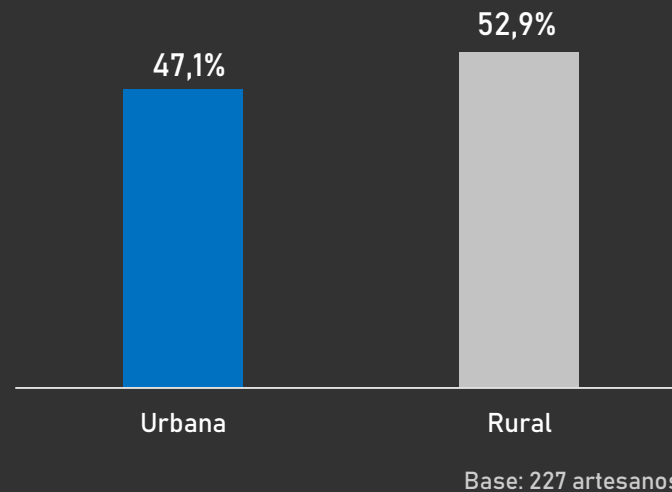
CARACTERÍSTICAS SOCIODEMOGRÁFICAS DE LA POBLACIÓN ARTESANAL DE MAGANGUÉ, BOLÍVAR

Distribución geográfica



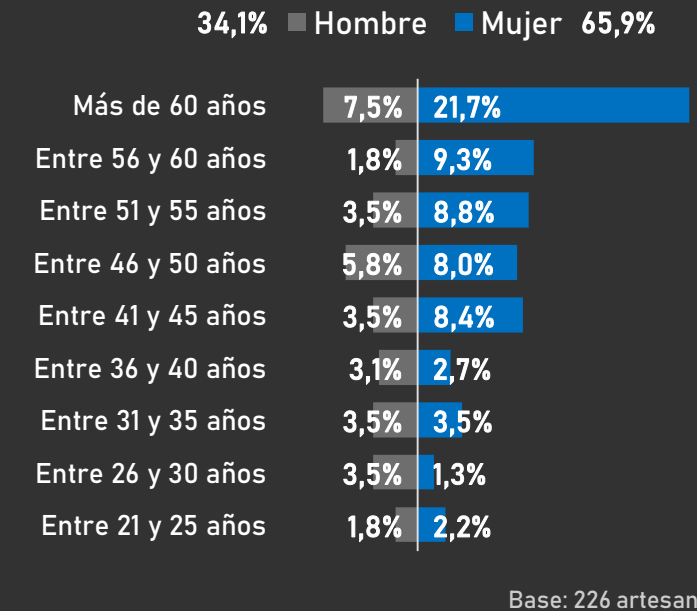
El levantamiento de línea de base se ha desarrollado entre 2014 y 2019

Zona de residencia



52,9% de los artesanos caracterizados residentes en Magangué viven en zonas rurales.

Distribución etaria y sexo

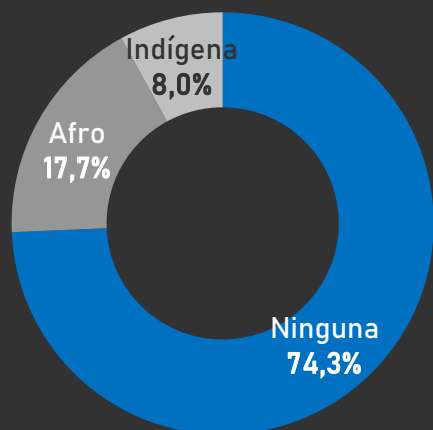


La actividad artesanal es realizada principalmente por adultos mayores, ya que 78,3% de los artesanos tienen más de 40 años y 29,2% más de 60 años.



CARACTERÍSTICAS SOCIODEMOGRÁFICAS DE LA POBLACIÓN ARTESANAL DE MAGANGUÉ, BOLÍVAR

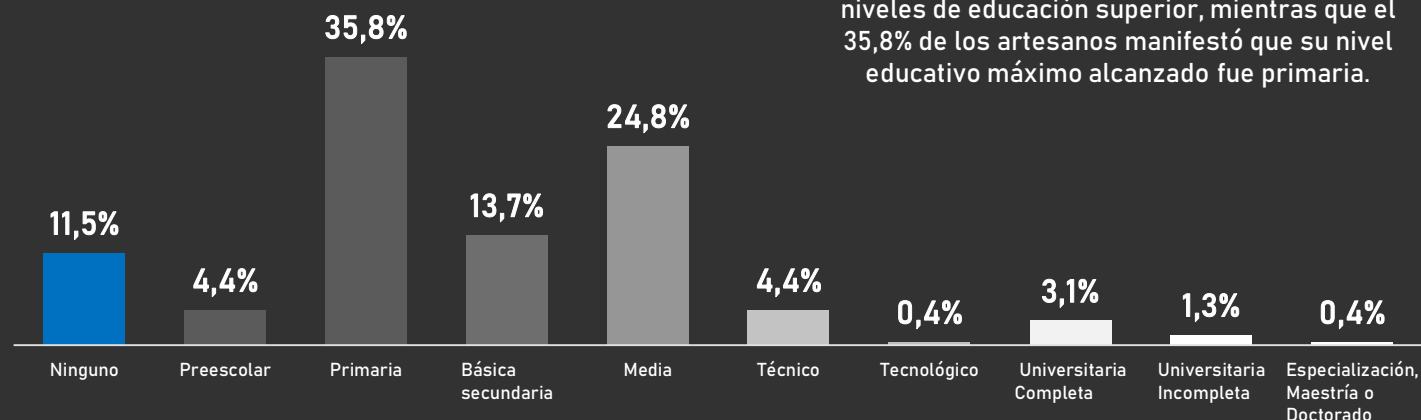
Pertenencia étnica



8% de los artesanos residentes en Magangué se reconocen como indígenas y 17,7% como afrodescendientes.

Base: 226 artesanos

Nivel educativo

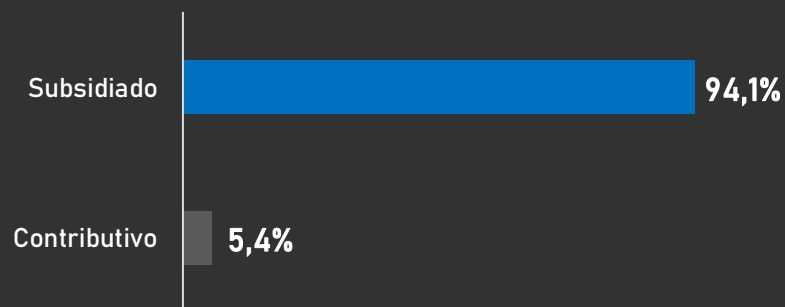


9,7% de los artesanos en Magangué ha alcanzado niveles de educación superior, mientras que el 35,8% de los artesanos manifestó que su nivel educativo máximo alcanzado fue primaria.

Base: 226 artesanos

Régimen Seguridad Social en Salud

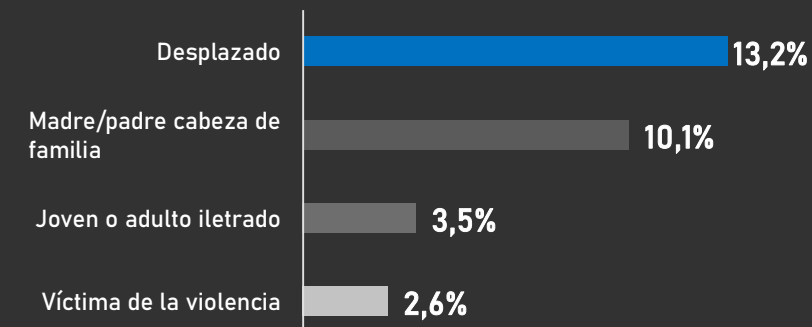
97,8% de los artesanos caracterizados en Magangué tiene afiliación a salud. De estos, 94,1% están afiliados al régimen subsidiado.



Base: 221 artesanos

Población vulnerable

25,6% de los artesanos residentes en Magangué se reconoce en condición de vulnerabilidad por alguna de las siguientes razones:



Base: 227 artesanos

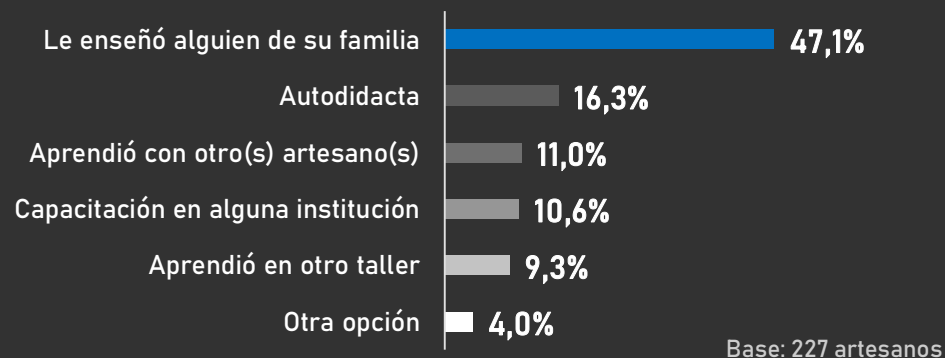
* Todas las preguntas son de autorreconocimiento. Fecha de corte: enero de 2020

* Fuente: Sistema de Información Estadístico de la Actividad Artesanal.



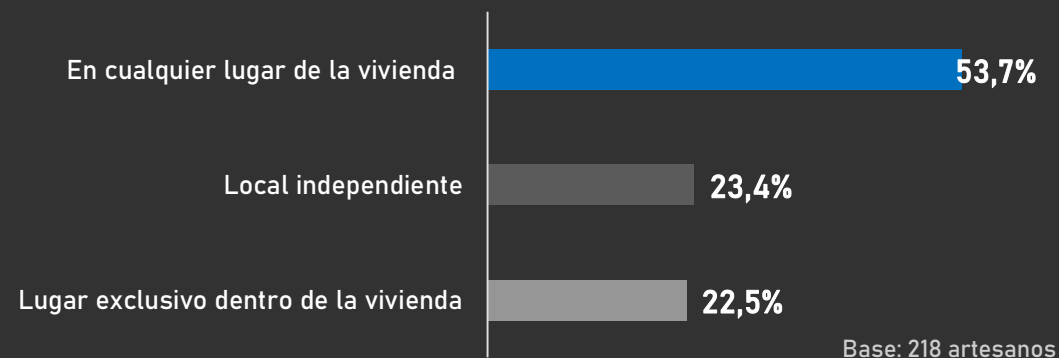
CARACTERÍSTICAS PRODUCTIVAS DE LA POBLACIÓN ARTESANAL DE MAGANGUÉ, BOLÍVAR

Forma de aprendizaje de los oficios artesanales



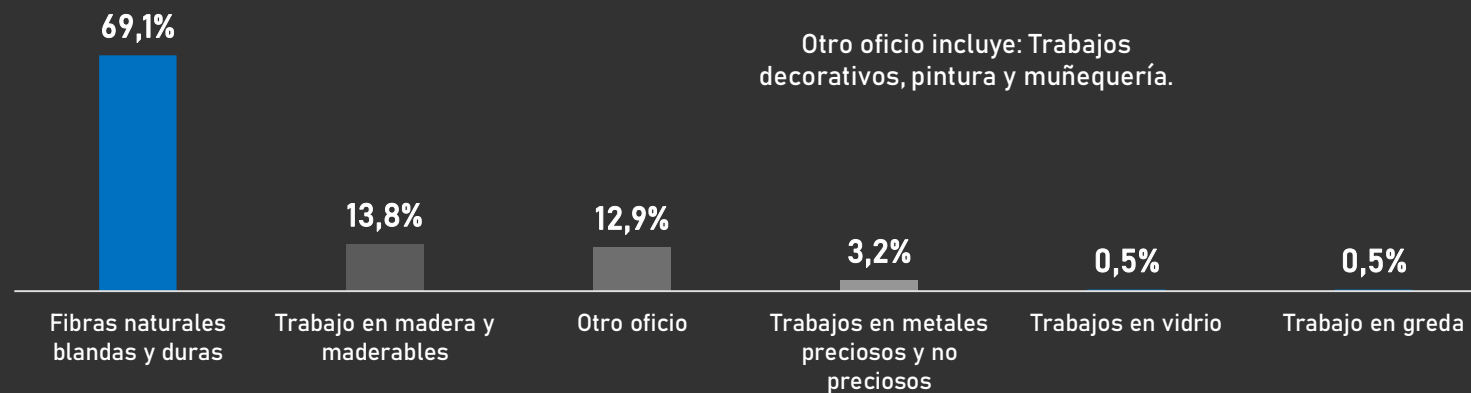
58,1% de los artesanos aprendió el principal oficio artesanal a través de transmisión familiar o de otros artesanos, en sus palabras: *viendo y haciendo*.

Lugar de producción artesanal



76,1% de los artesanos elaboran las piezas artesanales en el hogar, 23,4% en un local independiente.

Principales oficios (clasificados por materias primas)

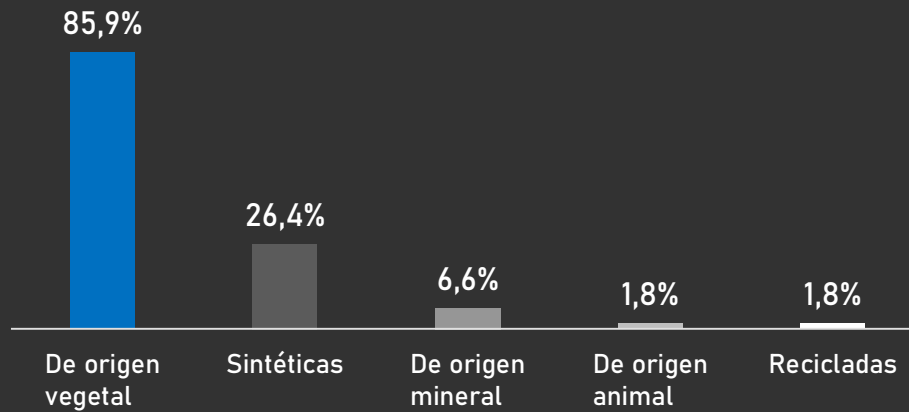




CARACTERÍSTICAS PRODUCTIVAS DE LA POBLACIÓN ARTESANAL DE MAGANGUÉ, BOLÍVAR

Tipos de materias primas

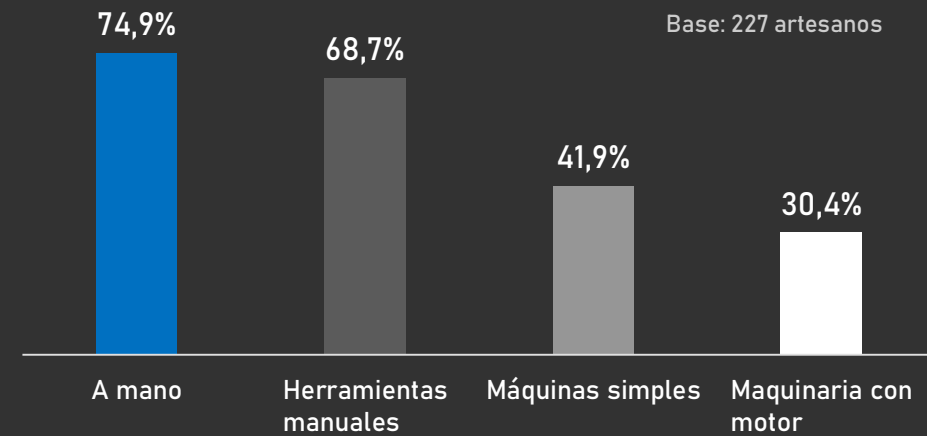
Base: 227 artesanos



85,9% de los artesanos de Magangué utilizan materias primas de origen vegetal y 26,4% sintéticas, esto debido a que los principales oficios que realizan es el tejido y la sombrerería.

Tipos de herramientas

Base: 227 artesanos

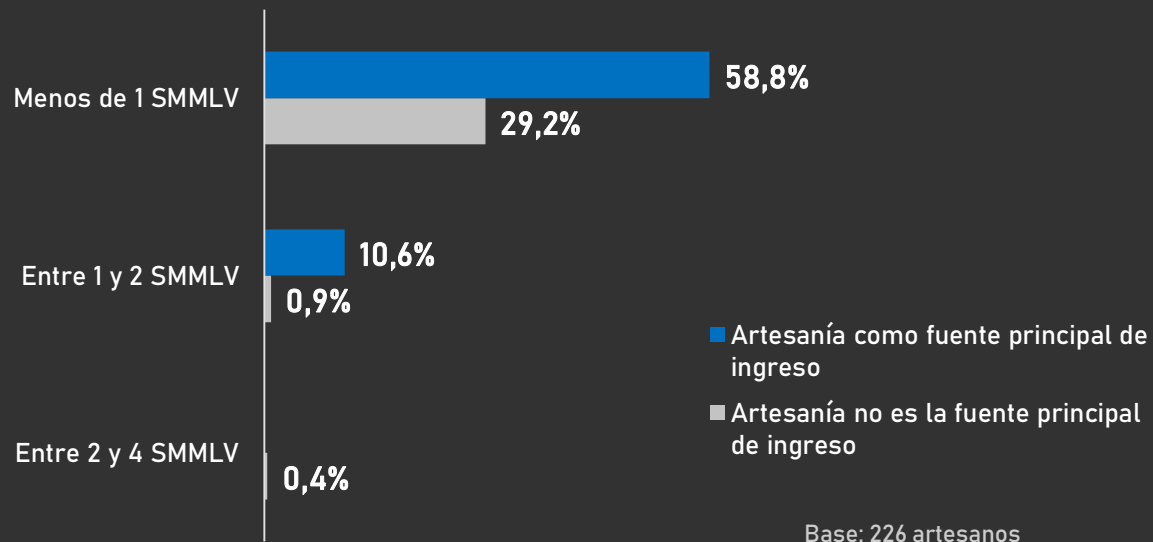


Así mismo, 74,9% de los artesanos en Magangué los realizan las piezas a mano y 68,7% utilizando herramientas manuales.



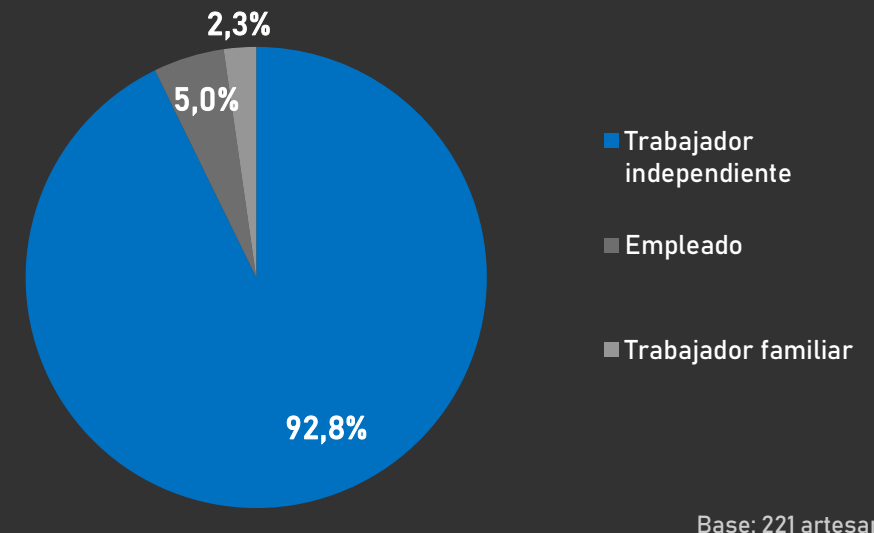
CARACTERÍSTICAS SOCIECONÓMICAS DE LA POBLACIÓN ARTESANAL DE MAGANGUÉ, BOLÍVAR

Ingreso promedio del hogar por artesanía



88,1% de los artesanos manifestó que el ingreso promedio mensual de sus hogares, por la comercialización de artesanía, es inferior a un Salario Mínimo Mensual Legal Vigente. Para el 69,5% de los artesanos encuestados la artesanía es la principal fuente de ingreso del hogar.

Rol laboral en la actividad artesanal




La mayor parte de los artesanos trabajan de manera independiente (92,8%), 5% son empedados (formales o informales).

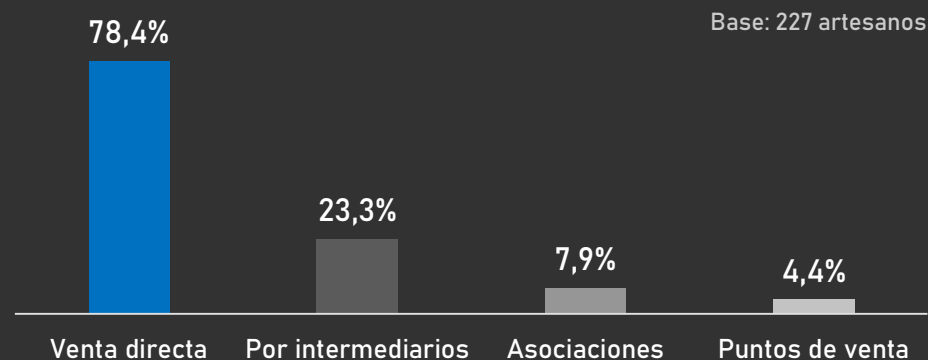


CARACTERÍSTICAS SOCIECONÓMICAS DE LA POBLACIÓN ARTESANAL DE MAGANGUÉ, BOLÍVAR

Participación en ferias artesanales

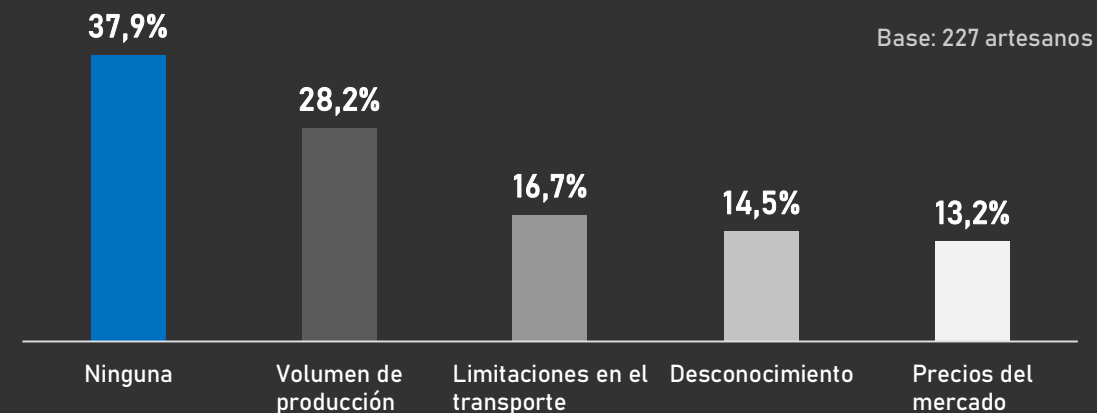


Comercialización



78,4% de las personas manifestaron realizar la mayor parte de sus ventas de forma directa al consumidor final, 23,3% por medio de intermediarios.

Principales dificultades en la comercialización



La principal dificultad que reportan las personas para poder comercializar las piezas artesanales es el volumen de producción.


* Todas las preguntas son de autorreconocimiento. Fecha de corte: enero de 2020

* Fuente: Sistema de Información Estadístico de la Actividad Artesanal.



CARACTERÍSTICAS SOCIECONÓMICAS DE LA POBLACIÓN ARTESANAL DE MAGANGUÉ, BOLÍVAR

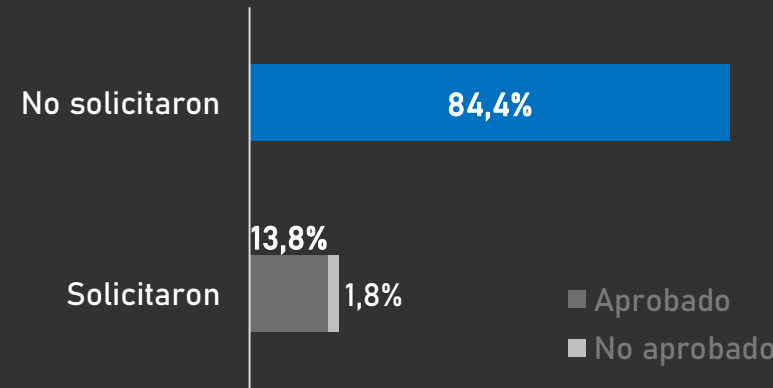
Artisanos con negocio para ventas



Base: 226 artesanos

8 artesanos manifestaron tener un local o negocio para la venta de productos artesanales. De ellos, 5 se reconocen como dueños y 2 como socios de los mismos, además, 5 devengan salario (el cual depende de resultados). Por otro lado, 2 declararon que su negocio no tiene registros.

Solicitud y aprobación de créditos o préstamos para el desarrollo de la actividad artesanal



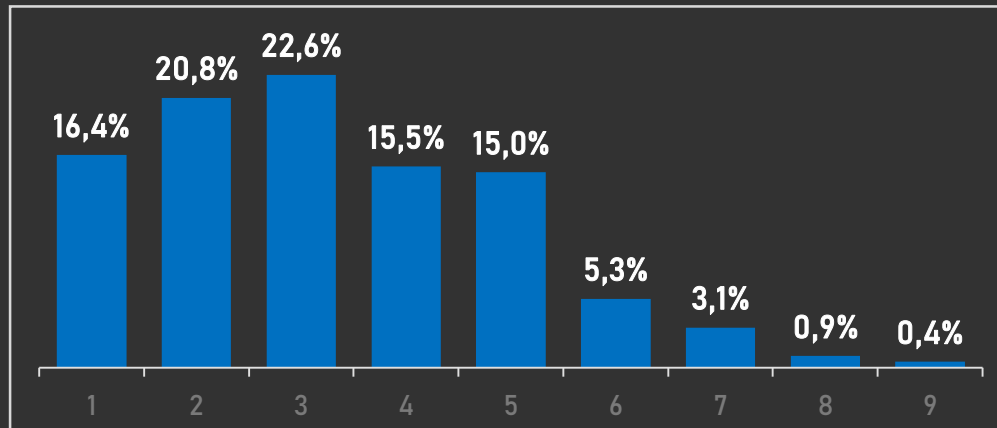
Base: 225 artesanos

El 15,6% de los artesanos ha solicitado créditos o préstamos para el desarrollo de la actividad artesanal; de ellos, 88,6% recibieron aprobación, todos por parte de un banco o entidad financiera. Los principales usos que los artesanos han dado a los créditos han sido para compra de materia prima (74,3%) y comercialización (28,6%).



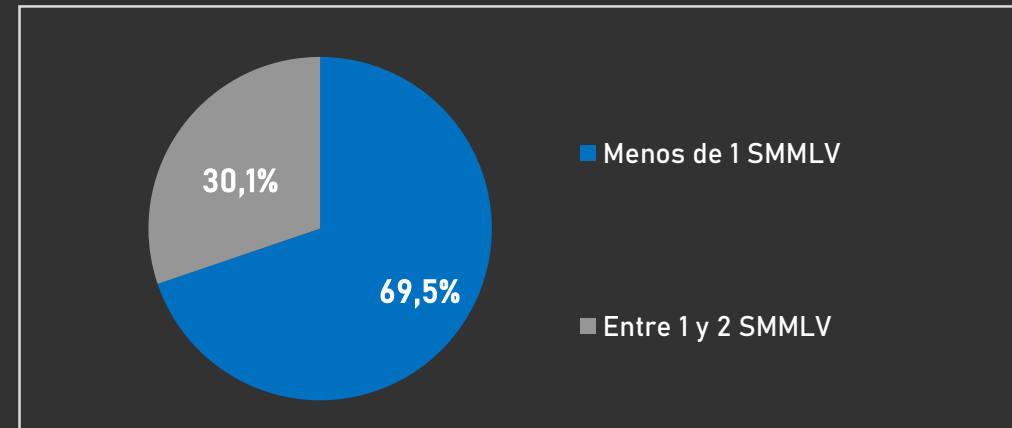
INDICADORES SOCIECONÓMICOS DE LA POBLACIÓN ARTESANAL DE MAGANGUÉ, BOLÍVAR

Número de personas en el hogar



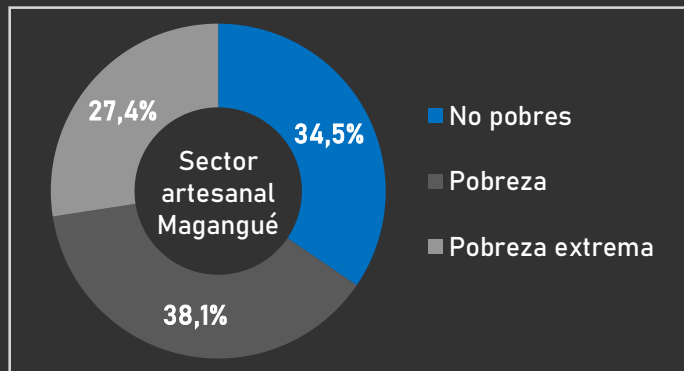
58,8% de los hogares están conformados por entre 2 y 4 personas

Ingreso promedio mensual en el hogar

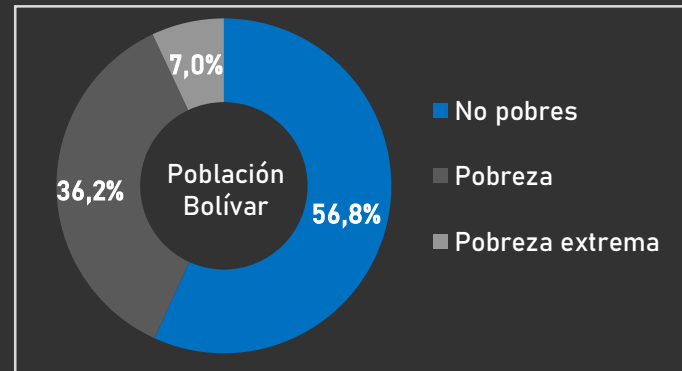


69,5% de los hogares reciben mensualmente en promedio menos de un Salario Mínimo Mensual Legal Vigente

Pobreza monetaria y pobreza monetaria extrema



Fuente: SIEAA



Fuente: DANE

38,1% de los artesanos en Magangué se encuentra en situación de pobreza monetaria, es decir, sus ingresos no garantizan la consecución de una canasta básica de bienes alimentarios y no alimentarios.*

27,4% de los artesanos en Magangué se encuentra en situación de pobreza monetaria extrema, es decir, sus ingresos no garantizan las necesidades básicas calóricas de nutrición.**

25,6% de los artesanos se considera en condición de vulnerabilidad.

La artesanía es la principal fuente de ingreso del 69,5% de los hogares

Es importante considerar la pobreza como una construcción conceptual que no debe ligarse únicamente al ingreso monetario.

* El valor establecido por el DANE para la línea de pobreza en Bolívar es de \$261.399
** El valor establecido por el DANE para la línea de pobreza extrema en Bolívar es de \$117.745
Fuente: Sistema de Información Estadístico de la Actividad Artesanal. Base: 226 artesanos. Fecha de corte: enero de 2020.




ASOCIATIVIDAD DE LA POBLACIÓN ARTESANAL DE MAGANGUÉ, BOLÍVAR

Porcentaje de artesanos que se encuentran asociados

De las personas que pertenecen a una asociación u organización, el 91,3% manifestó que ésta se encuentra legalmente constituida.

Del 89,8% de los artesanos que no se encuentran organizados, 73,9% manifiesta no pertenecer a asociaciones por falta de información, 18,7% porque los beneficios son para pocos y 11,8% porque no ayudan con la producción.



Base: 226 artesanos



VENTAS DEL SECTOR ARTESANAL DE MAGANGUÉ, BOLÍVAR 2019

Expoartesanías

Se desarrolla en el mes de diciembre en asociación entre Artesanías de Colombia S.A. y Corferias.

