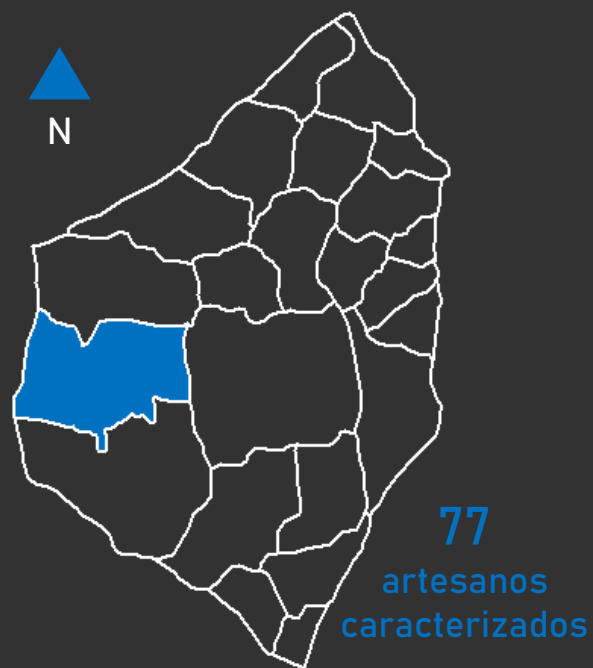




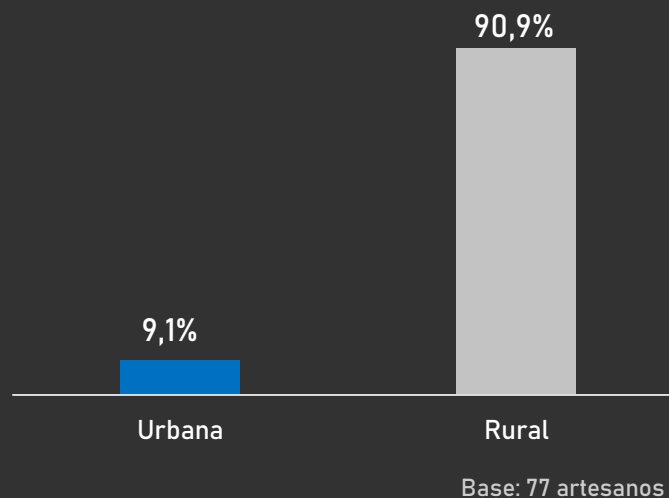
CARACTERÍSTICAS SOCIODEMOGRÁFICAS DE LA POBLACIÓN ARTESANAL DE LURUACO, ATLÁNTICO

Distribución geográfica



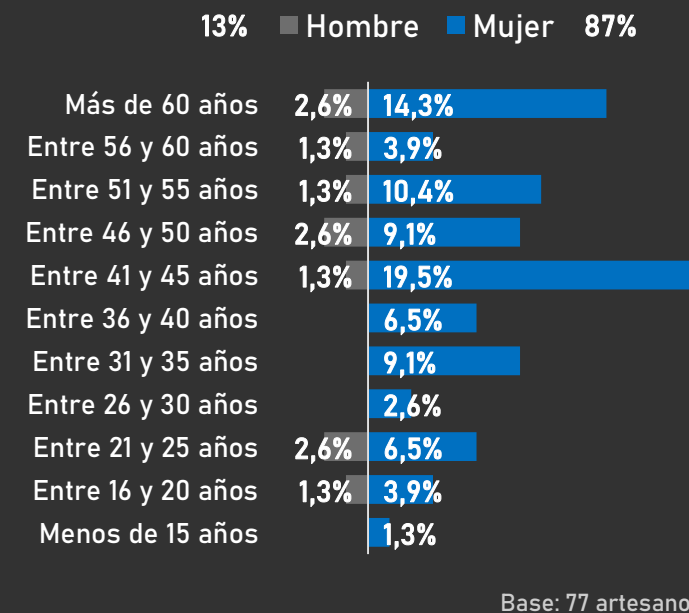
El levantamiento de línea de base se ha desarrollado entre 2014 y 2019

Zona de residencia



90,9% de los artesanos caracterizados residentes en Luruaco viven en zonas rurales.

Distribución etaria y sexo

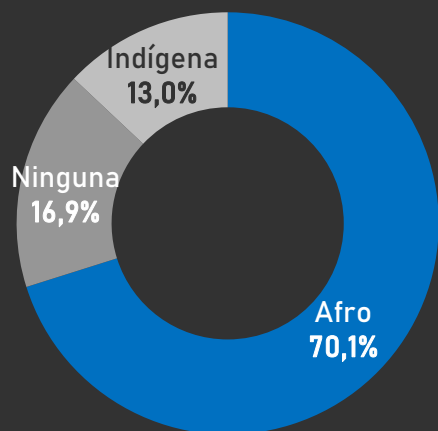


La actividad artesanal es predominantemente femenina y realizada principalmente por adultos, ya que 66,2% de los artesanos tienen más de 40 años y 20,8% entre 41 y 45 años.



CARACTERÍSTICAS SOCIODEMOGRÁFICAS DE LA POBLACIÓN ARTESANAL DE LURUACO, ATLÁNTICO

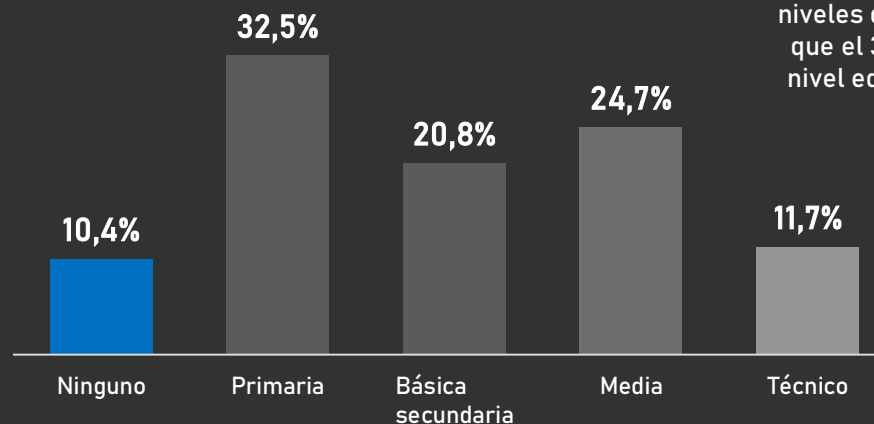
Pertenencia étnica



70,1% de los artesanos residentes en Luruaco se reconocen como afrodescendientes y 13% como indígenas.

Base: 77 artesanos

Nivel educativo

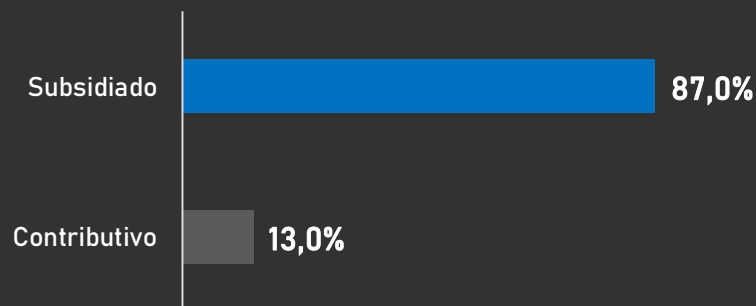


11,7% de los artesanos en Luruaco ha alcanzado niveles de educación superior (técnico), mientras que el 32,5% de los artesanos manifestó que su nivel educativo máximo alcanzado fue primaria.

Base: 77 artesanos

Régimen Seguridad Social en Salud

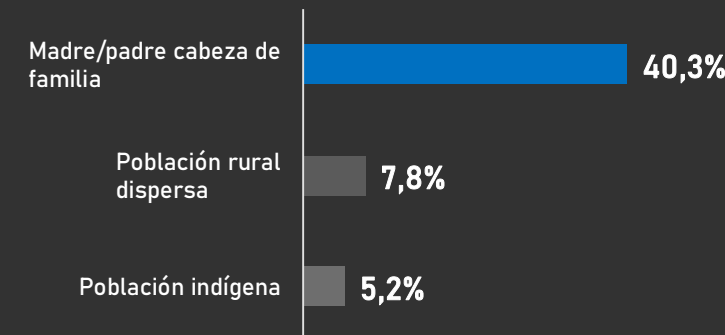
100% de los artesanos caracterizados en Luruaco tiene afiliación a salud. De estos, 87% están afiliados al régimen subsidiado.



Base: 77 artesanos

Población vulnerable

55,8% de los artesanos residentes en Luruaco se reconoce en condición de vulnerabilidad por alguna de las siguientes razones:



Base: 77 artesanos

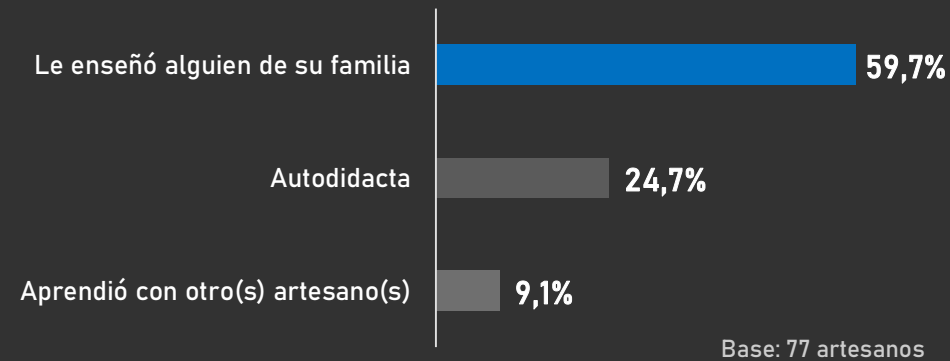
* Todas las preguntas son de autorreconocimiento. Fecha de corte: enero de 2020

* Fuente: Sistema de Información Estadístico de la Actividad Artesanal.



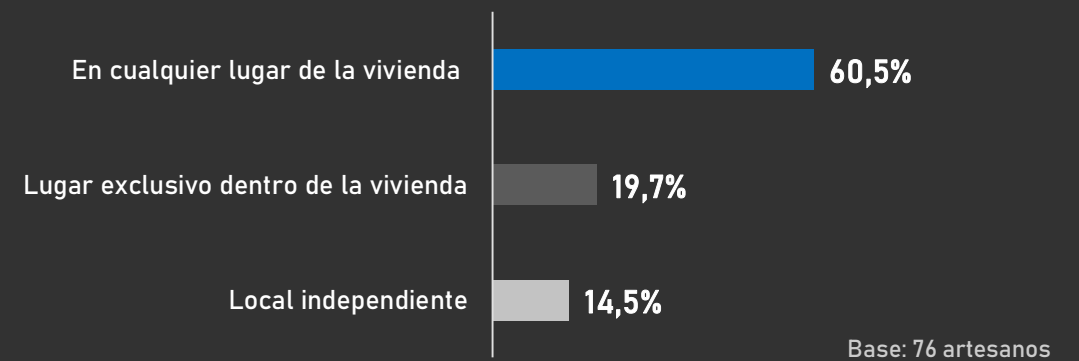
CARACTERÍSTICAS PRODUCTIVAS DE LA POBLACIÓN ARTESANAL DE LURUACO, ATLÁNTICO

Forma de aprendizaje de los oficios artesanales



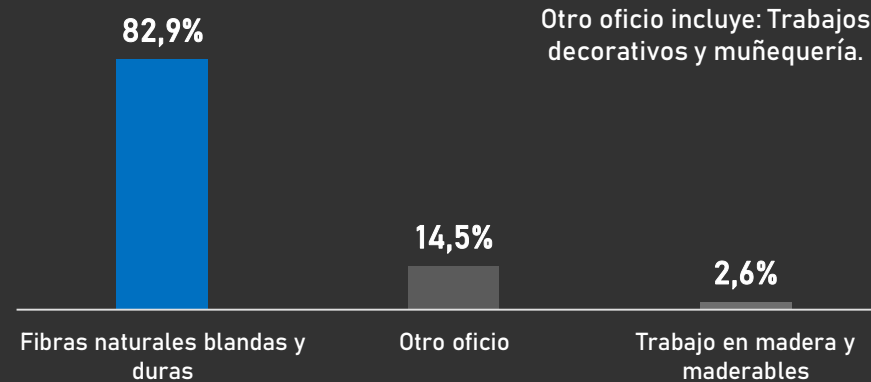
68,8% de los artesanos aprendió el principal oficio artesanal a través de transmisión familiar o de otros artesanos, en sus palabras: *viendo y haciendo*.

Lugar de producción artesanal



80,3% de los artesanos elaboran las piezas artesanales en el hogar, 14,5% en un local independiente.

Principales oficios (clasificados por materias primas)

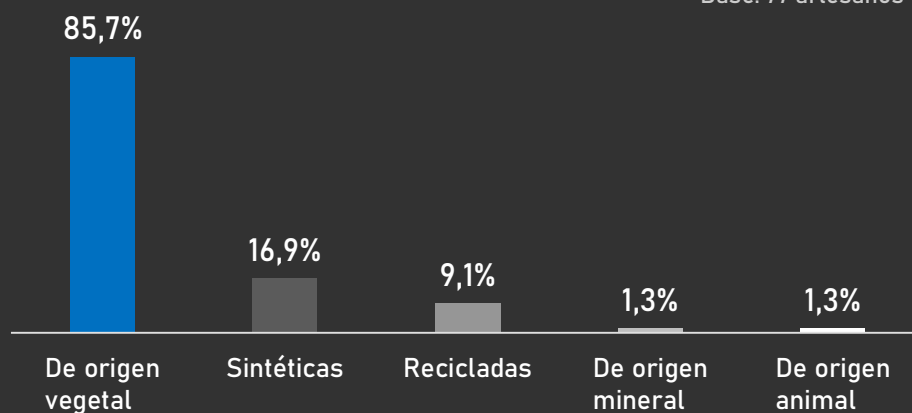




CARACTERÍSTICAS PRODUCTIVAS DE LA POBLACIÓN ARTESANAL DE LURUACO, ATLÁNTICO

Tipos de materias primas

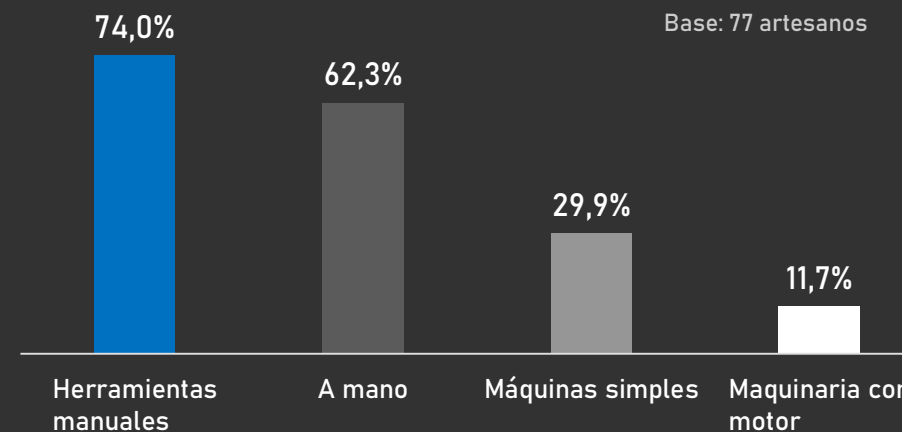
Base: 77 artesanos



85,7% de los artesanos de Luruaco utilizan materias primas de origen vegetal, esto debido a que el principal oficio que realizan son el tejido.

Tipos de herramientas

Base: 77 artesanos

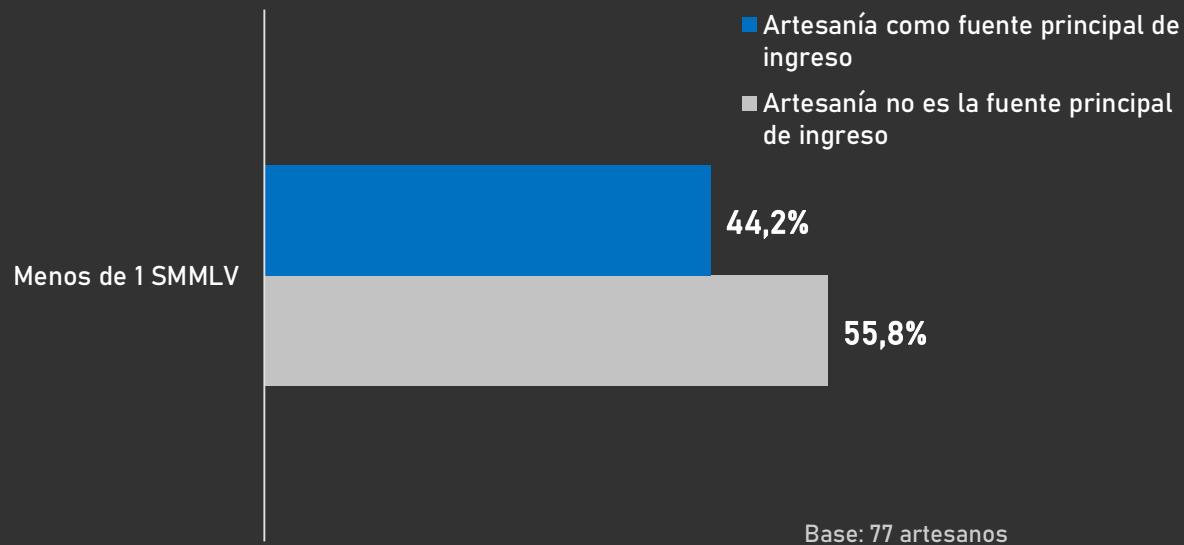


Así mismo, en Luruaco los artesanos realizan las piezas utilizando herramientas manuales (74%) o a mano (62,3%).



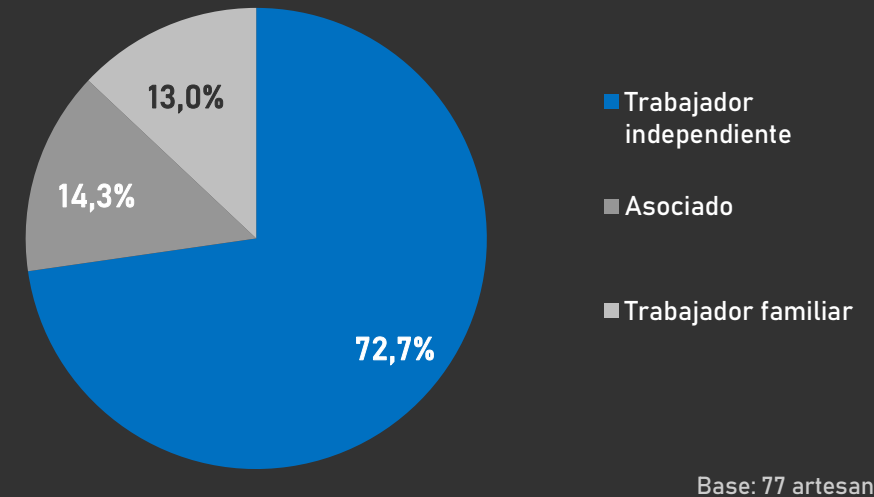
CARACTERÍSTICAS SOCIECONÓMICAS DE LA POBLACIÓN ARTESANAL DE LURUACO, ATLÁNTICO

Ingreso promedio del hogar por artesanía



Todos los artesanos manifestaron que el ingreso promedio mensual de sus hogares, por la comercialización de artesanía, es inferior a un Salario Mínimo Mensual Legal Vigente. Para el 44,2% de los artesanos encuestados la artesanía es la principal fuente de ingreso del hogar.

Rol laboral en la actividad artesanal

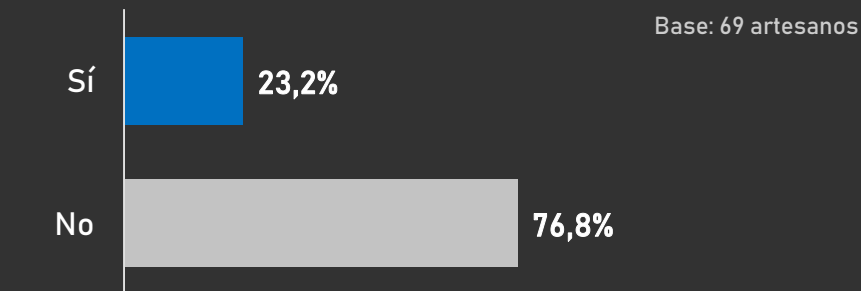


La mayor parte de los artesanos trabajan de manera independiente (72,8%), 14,3% son miembros de una organización o taller comunitario.

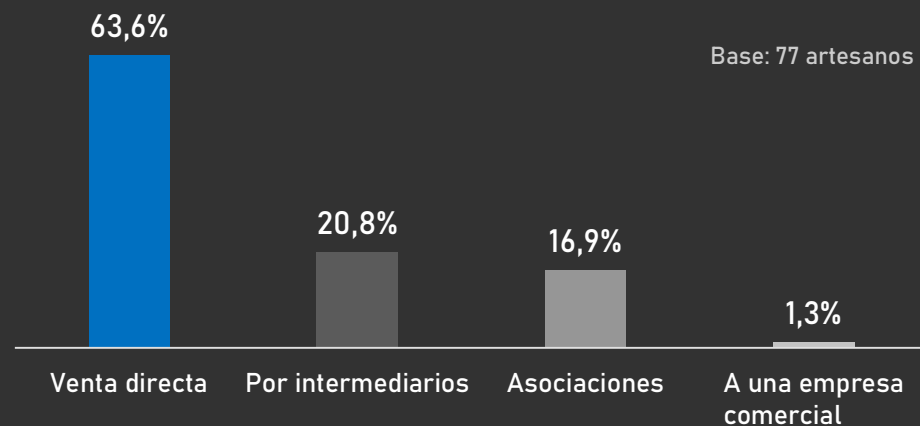


CARACTERÍSTICAS SOCIECONÓMICAS DE LA POBLACIÓN ARTESANAL DE LURUACO, ATLÁNTICO

Participación en ferias artesanales

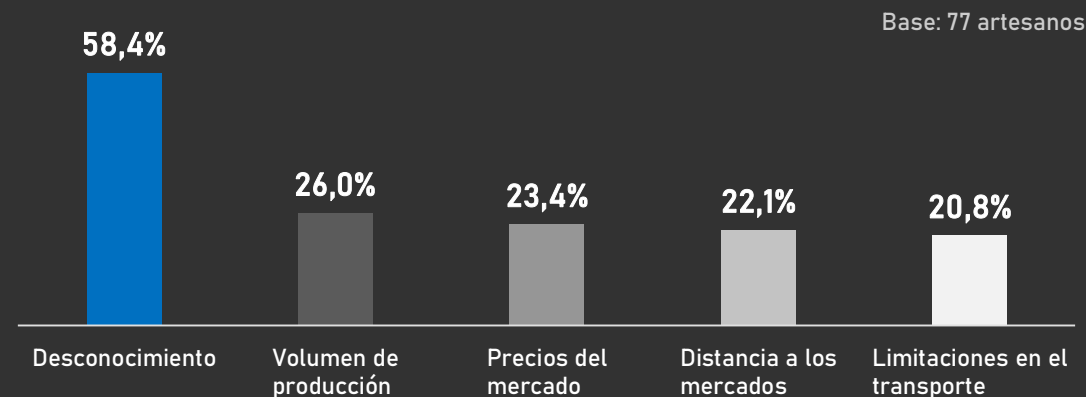


Comercialización



63,6% de las personas manifestaron realizar la mayor parte de sus ventas de forma directa al consumidor final, 20,8% por medio de intermediarios.

Principales dificultades en la comercialización




La principal dificultad que reportan las personas para poder comercializar las piezas artesanales es el desconocimiento de los mercados y las preferencias de los compradores.



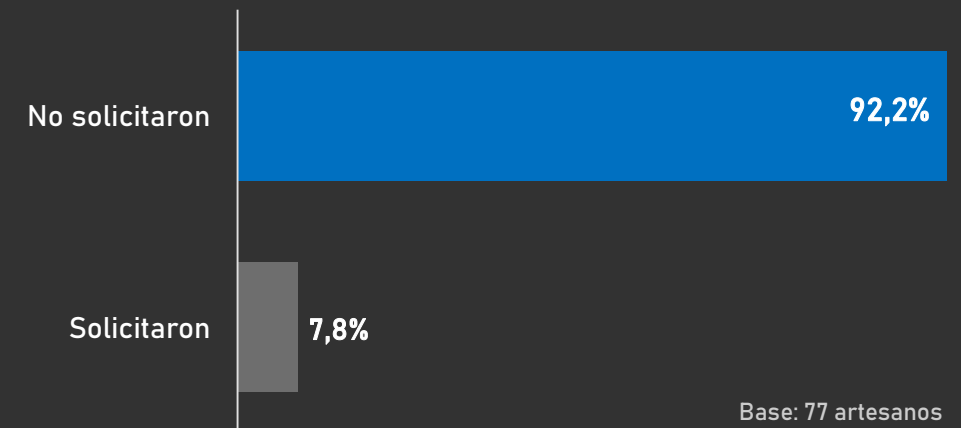
CARACTERÍSTICAS SOCIECONÓMICAS DE LA POBLACIÓN ARTESANAL DE LURUACO, ATLÁNTICO

Artisanos con negocio para ventas



3 artesanos manifestaron tener un local o negocio para la venta de productos artesanales. De ellos, 2 se reconocen como socios de los mismos, 2 devengan salario (el cual depende de resultados). Por otro lado, uno declaró que su negocio no tiene registros.

Solicitud y aprobación de créditos o préstamos para el desarrollo de la actividad artesanal

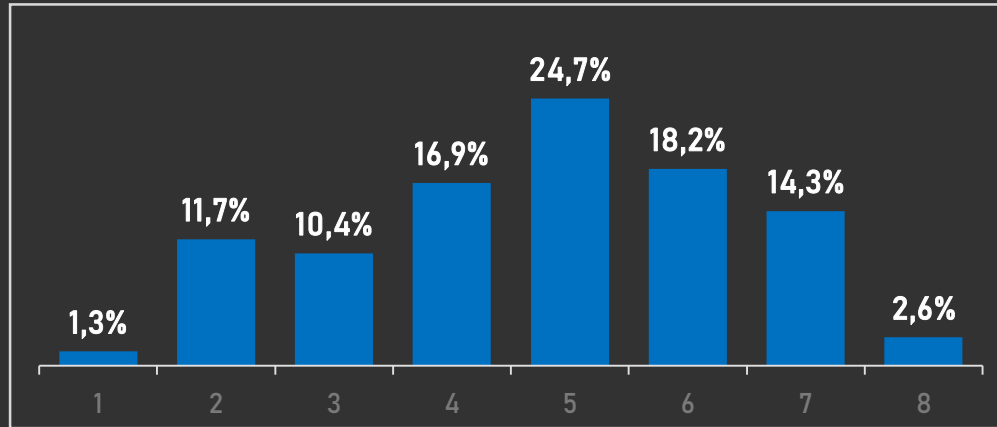


Seis artesano residentes en Luruaco solicitó créditos o préstamos, los cuales recibieron aprobación por parte de una entidad bancaria.



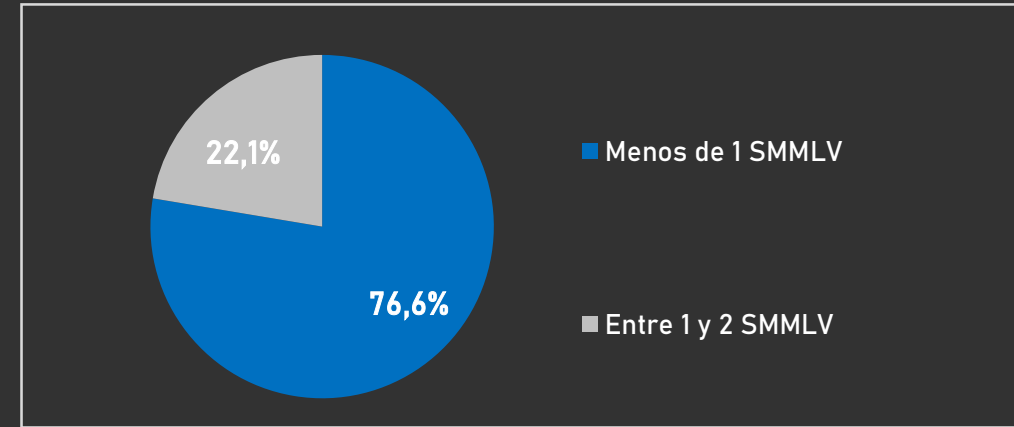
INDICADORES SOCIECONÓMICOS DE LA POBLACIÓN ARTESANAL DE LURUACO, ATLÁNTICO

Número de personas en el hogar



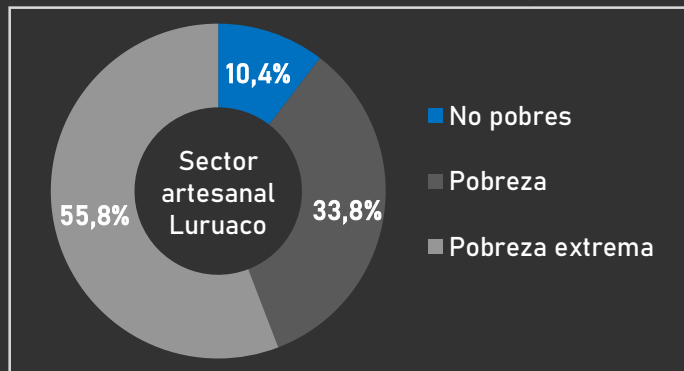
59,7% de los hogares están conformados por entre 4 y 6 personas

Ingreso promedio mensual en el hogar

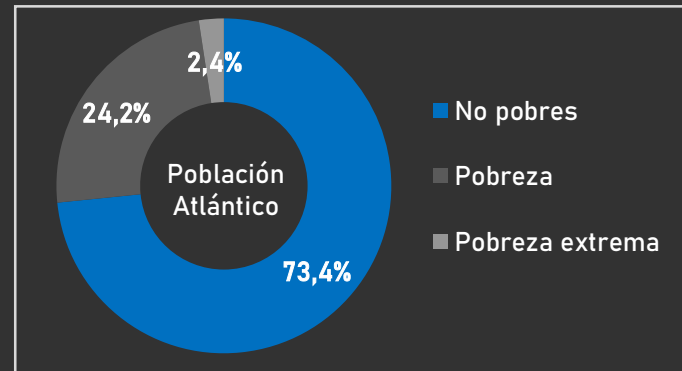


76,6% de los hogares reciben mensualmente en promedio menos de un Salario Mínimo Mensual Legal Vigente

Pobreza monetaria y pobreza monetaria extrema



Fuente: SIEAA



Fuente: DANE

33,8% de los artesanos en Luruaco se encuentra en situación de pobreza monetaria, es decir, sus ingresos no garantizan la consecución de una canasta básica de bienes alimentarios y no alimentarios.*

55,8% de los artesanos en Luruaco se encuentra en situación de pobreza monetaria extrema, es decir, sus ingresos no garantizan las necesidades básicas calóricas de nutrición.**

55,8% de los artesanos se considera en condición de vulnerabilidad.

La artesanía es la principal fuente de ingreso del 44,2% de los hogares

Es importante considerar la pobreza como una construcción conceptual que no debe ligarse únicamente al ingreso monetario.

* El valor establecido por el DANE para la línea de pobreza en Atlántico es de \$282.305
** El valor establecido por el DANE para la línea de pobreza extrema en Atlántico es de \$124.501
Fuente: Sistema de Información Estadístico de la Actividad Artesanal. Base: 77 artesanos. Fecha de corte: enero de 2020.

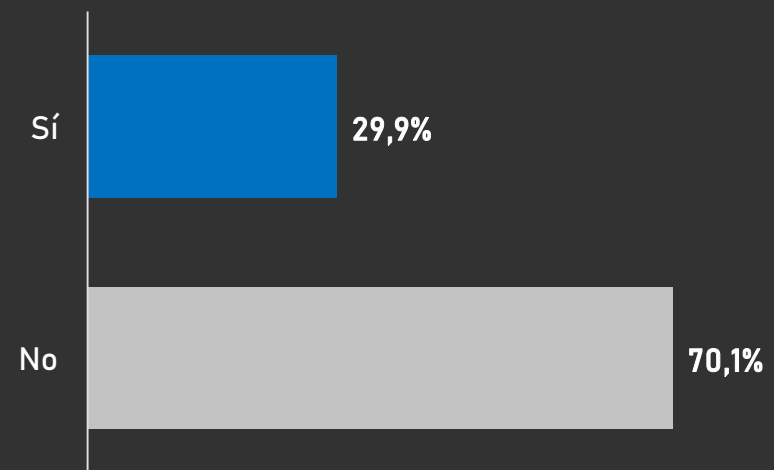


ASOCIATIVIDAD DE LA POBLACIÓN ARTESANAL DE LURUACO, ATLÁNTICO

Porcentaje de artesanos que se encuentran asociados

De las personas que pertenecen a una asociación u organización, el 30,4% manifestó que ésta se encuentra legalmente constituida.

Del 70,1% de los artesanos que no se encuentran organizados, 55,6% manifiesta no pertenecer a asociaciones por falta de información, 16,7% porque no funciona la organización y 11,1% porque los beneficios son para pocos.



Base: 77 artesanos



VENTAS DEL SECTOR ARTESANAL DE LURUACO, ATLÁNTICO 2019

Expoartesano

Se realiza anualmente en la ciudad de Medellín a partir de la asociación entre Artesanías de Colombia S.A. y Plaza Mayor.



Total ventas: \$3.991.748.929

Expoartesanías

Se desarrolla en el mes de diciembre en asociación entre Artesanías de Colombia S.A. y Corferias.



Total ventas: \$17.015.957.220