

Servicios y necesidades en contingencia COVID19

El departamento está dividido en **116 municipios**



Comunidades de **19 municipios** participaron en la encuesta de necesidades

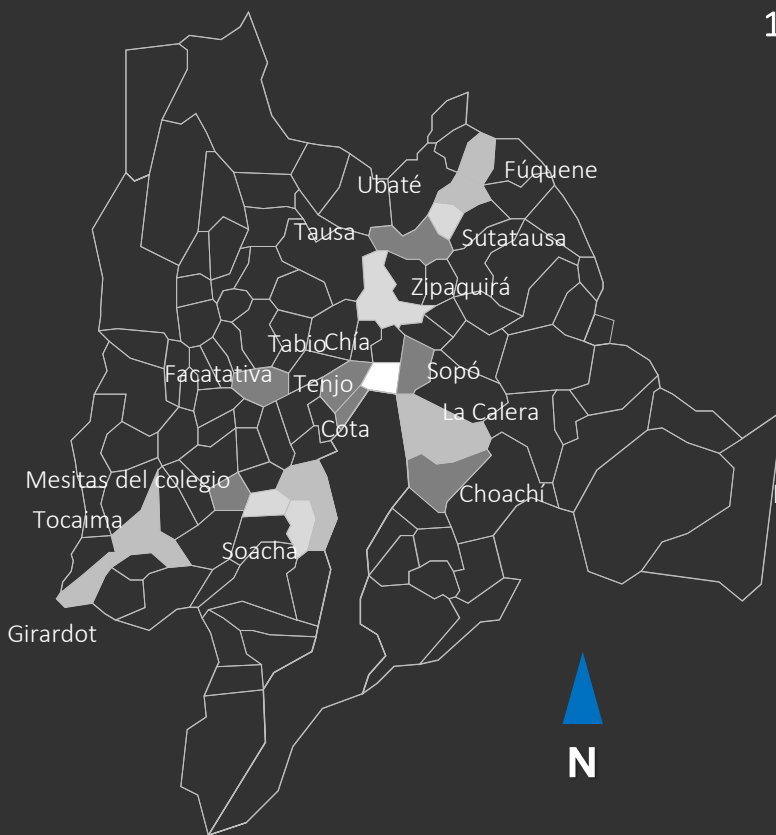


38 artesanos representan a **39 artesanos**.
1 artesano no reporta información de líder.

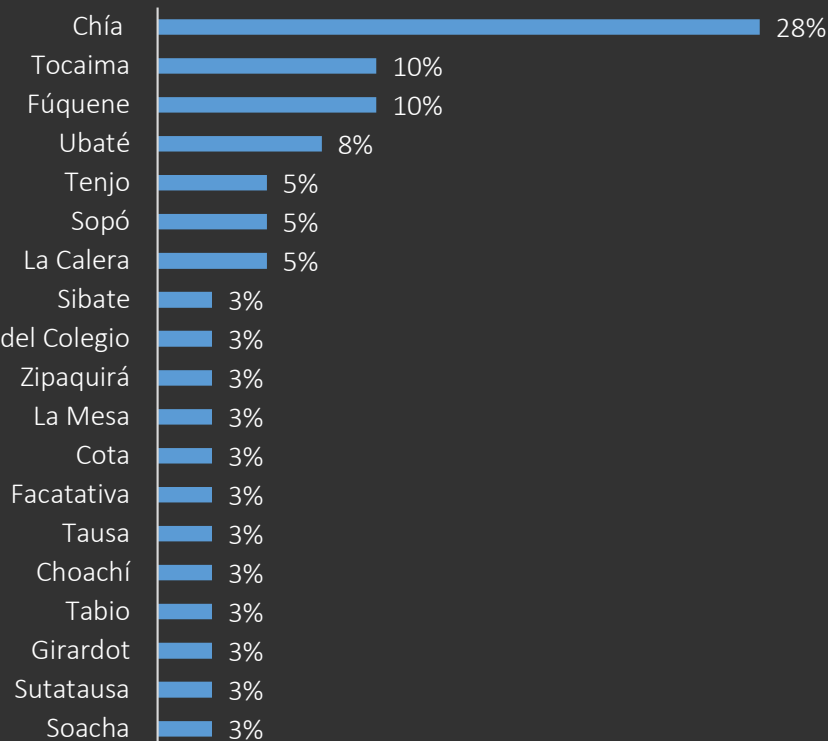


Total de **40 Registros**

16,4% de los municipios



Participación por municipios



60% de los encuestados no pertenecen a grupos de artesanos



32,5% está en grupos de hasta 10 personas



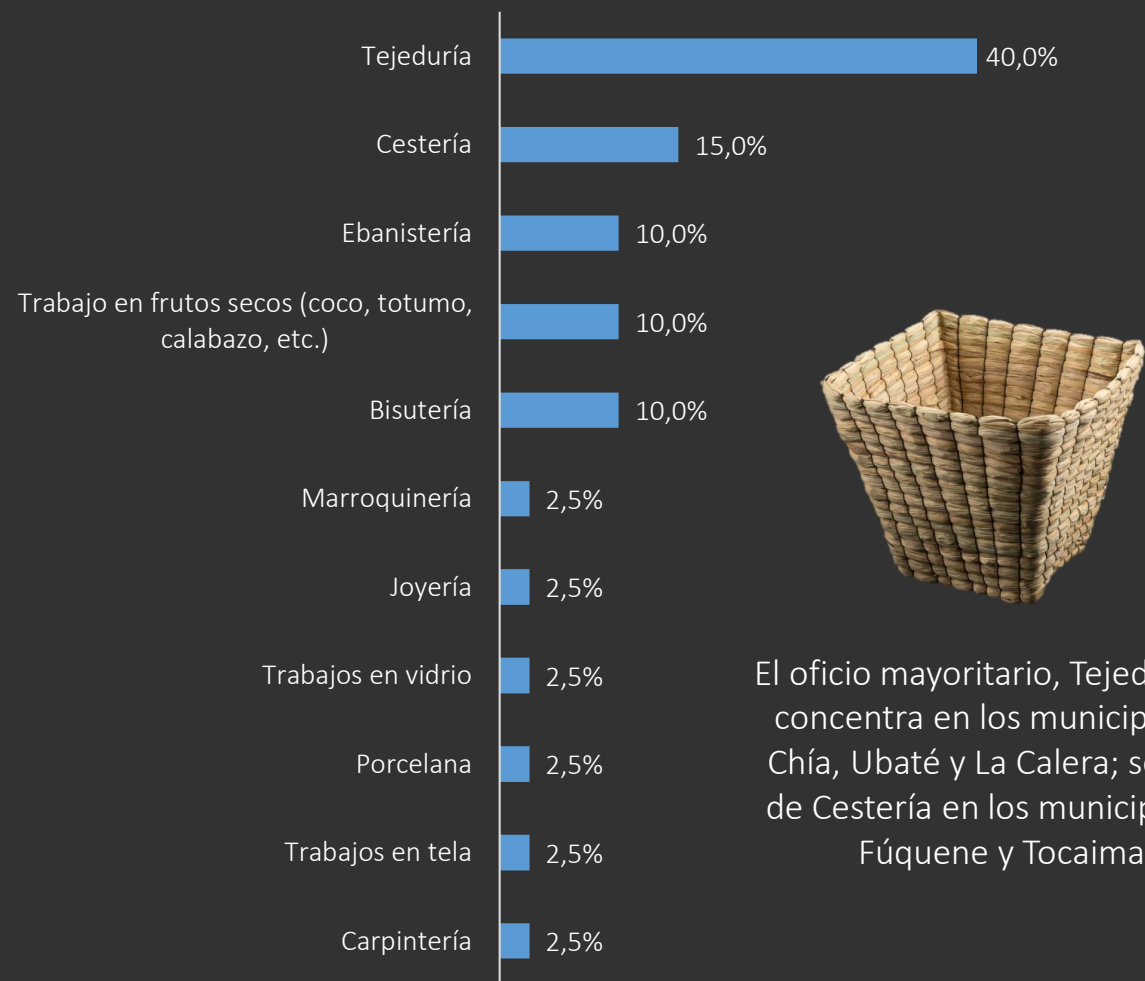
2,5% está en grupos de hasta 20 personas



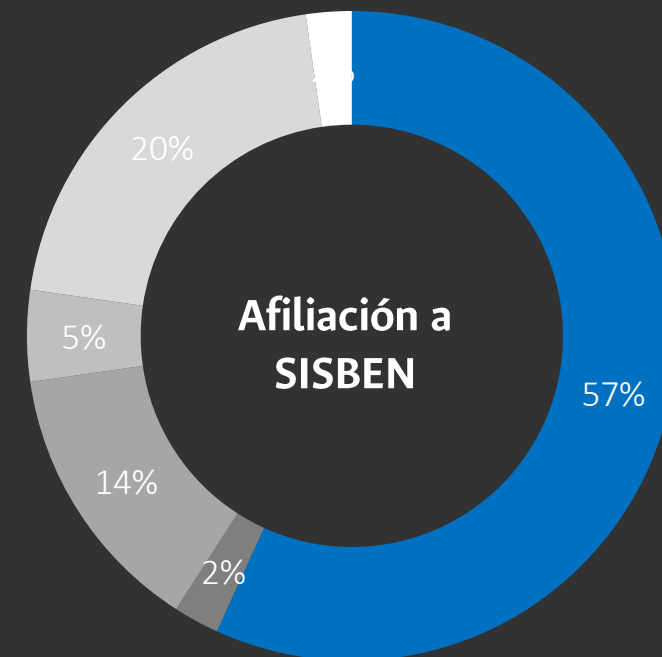
5,0% está en grupos de hasta 30 personas



Oficios artesanales de los participantes

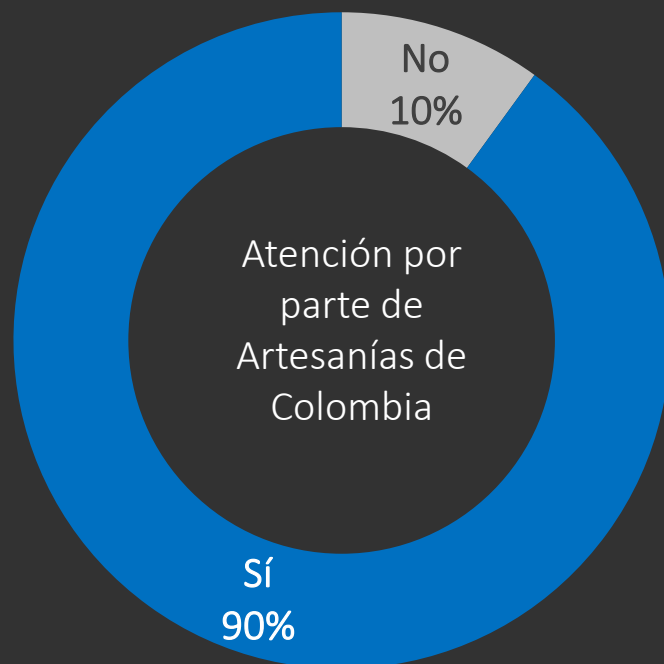


El oficio mayoritario, Tejeduría, se concentra en los municipios de Chía, Ubaté y La Calera; seguido de Cestería en los municipios de Fúquene y Tocaima.

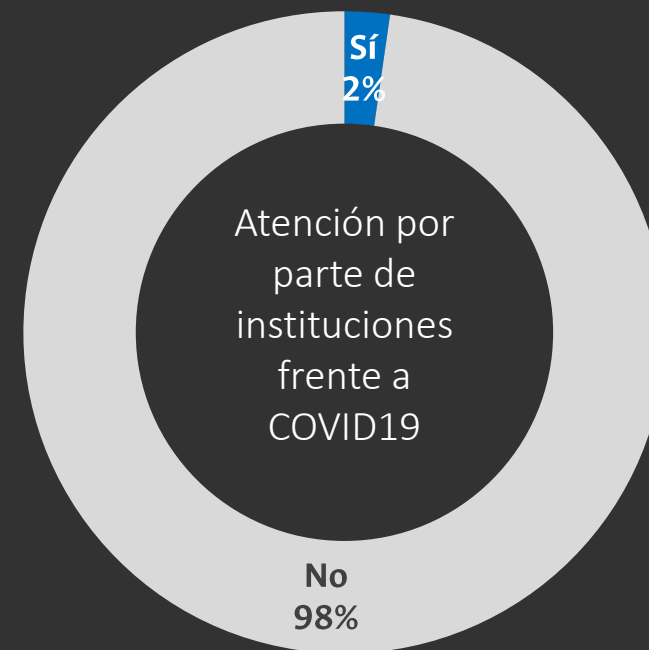


- Casi ningún miembro está afiliado
- Menos de la mitad de los miembros está afiliado
- La mitad de los miembros está afiliado
- Más de la mitad de los miembros está afiliado
- Todos o casi todos están afiliados
- No sabe / No responde

Los artesanos que reportan menor afiliación al SISBEN se ubican en los municipios de Tocaima, Fúquene y Chía.



El 90% de los artesanos manifestó haber sido atendido en algún momento, o encontrarse en atención actualmente por parte de la entidad, desde sus diferentes programas, estrategias y alianzas.



Únicamente el 2% de las personas manifestó recibir atención o ayuda por parte de cualquier entidad o institución, en cuanto a medidas de contingencia por COVID19, estas personas están en el municipio de Cota.

NECESIDADES POR MUNICIPIO



El progreso es de todos

Gobierno de Colombia
Mincomercio



	Registros	Alimentación	Elementos de aseo	Venta de productos	Materias primas, insumos para su oficio	Medicamentos	Transporte para recibir ayudas y sacar mercancías	Créditos-capital semilla	Acompañamiento y asesoría de los equipos de Artesanías de Colombia	Conocer información relevante sobre el COVID-1: recomendaciones-medidas-ayudas	Negociación de créditos actuales	Teléfonos móviles inteligentes
Chía	11	90,9%	9,1%	18,2%	9,1%		18,2%					
Fúquene	4	50,0%	50,0%	50,0%		25,0%	50,0%					25,0%
Tocaima	4	100,0%										
Ubaté	3	33,3%		66,7%	33,3%	33,3%	66,7%					
La Calera	2	100,0%	50,0%	50,0%								
Sopó	2	100,0%										
Tenjo	2	100,0%	100,0%									
Soacha	1	100,0%	100,0%	100,0%	100,0%	100,0%	100,0%	100,0%	100,0%	100,0%	100,0%	
Sutatausa	1	100,0%	100,0%									
Girardot	1			100,0%	100,0%		100,0%					
Tabio	1	100,0%	100,0%	100,0%	100,0%		100,0%					
Choachí	1				100,0%		100,0%					
Tausa	1	100,0%		100,0%					100,0%			
Facatativa	1	100,0%		100,0%							100,0%	
Cota	1	100,0%	100,0%	100,0%	100,0%	100,0%						
La Mesa	1	100,0%		100,0%					100,0%			
Zipaquirá	1			100,0%	100,0%							
Mesitas del Colegio	1	100,0%		100,0%								
Sibate	1	100,0%									100,0%	
CUNDINAMARCA	40	80,0%	25,0%	40,0%	20,0%	10,0%	25,0%	2,5%	7,5%	2,5%	7,5%	2,5%
NACIONAL	2.027	90,7%	66,7%	65,6%	60,1%	43,4%	28,7%	26,2%	25,2%	20,3%	20,0%	14,0%

Con respecto al promedio nacional, el departamento de Cundinamarca no presenta necesidades más altas, sin embargo, las necesidades que más se manifiestan son Alimentación, Venta de productos, y transporte para recibir ayudas, y sacar mercancías.

Los artesanos de todos los municipios manifiestan necesidades alimentarias, a excepción de aquellos en Zipaquirá, Choachí, y Girardot.

*Información suministrada por Enlaces y Gestores departamentales

Esta información está generada a partir de lo reportado hasta el 09 de abril de 2020, 11:00am



ALIVIO ALIMENTARIO



Las alcaldías de los municipios de Tausa, Sopó y Cajicá, están entregando alivios alimentarios a la población.

Artesanos de Cajicá ya están recibiendo esta ayuda.



AYUDAS ECONÓMICAS Y FINANCIERAS



En los municipios de Tenjo y Chía se establecieron plazos flexibles y créditos para el pago de impuestos y servicios públicos.



CENSOS



Las alcaldías municipales de Tenjo, Chía, Tausa, Fúquene, Sopó, Cajicá y Junin están adelantando labores de diagnóstico e identificación de población vulnerable.

La articulación de los esfuerzos institucionales se está logrando a través del contacto entre las instituciones y los Enlaces y Gestores departamentales

ARTICULACIÓN REDES DE APOYO LOCAL



Además de la articulación lograda mediante la gestión de los Enlaces y Gestores departamentales, el Equipo de Desarrollo Humano y Socio-organizativo adelantará acciones de diagnóstico y atención a las comunidades en los municipios priorizados, focalizando esfuerzos en los municipios que se seleccionen para la aplicación del módulo, de acuerdo a la identificación de necesidades realizada por los articuladores, enlaces y gestores departamentales, mediante la siguiente estrategia

*La estrategia de **Redes de Apoyo Local** liderada por el equipo de Desarrollo Humano y Socio-organizativo 2020, tiene como objetivo diagnosticar y generar redes de apoyo para la atención de las necesidades de las comunidades, en especial, en el marco del estado de emergencia por pandemia COVID19.*

*La primera etapa, además de incluir la **articulación con los Laboratorios de Innovación y Diseño**, incluirá un video de presentación del equipo con los artesanos, un diagnóstico dirigido a los artesanos y artesanas inscritos en la convocatoria 2020, ejecución de talleres a distancia (higiene y cuidado sanitario, autoestima y resiliencia), y generación de redes locales para la atención de necesidades básicas.*

