

Servicios y necesidades en contingencia COVID19

El departamento está dividido en **23 municipios**



Comunidades de **7 municipios** participaron en la encuesta de necesidades.



26 líderes artesanos representan a 27 personas

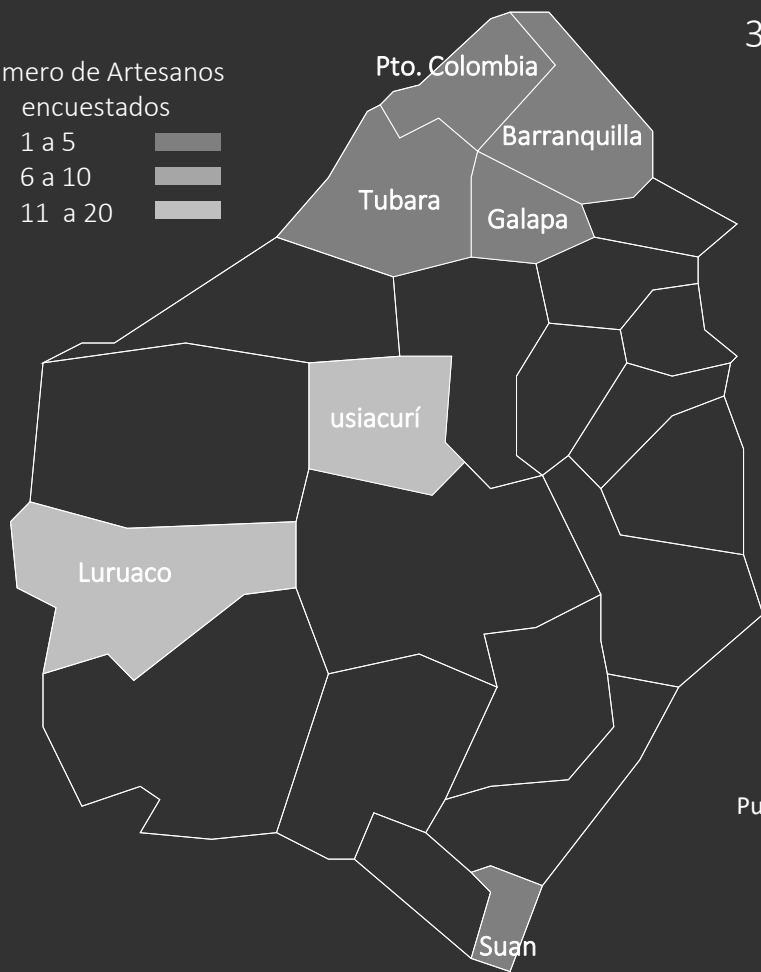


Total de 27 registros

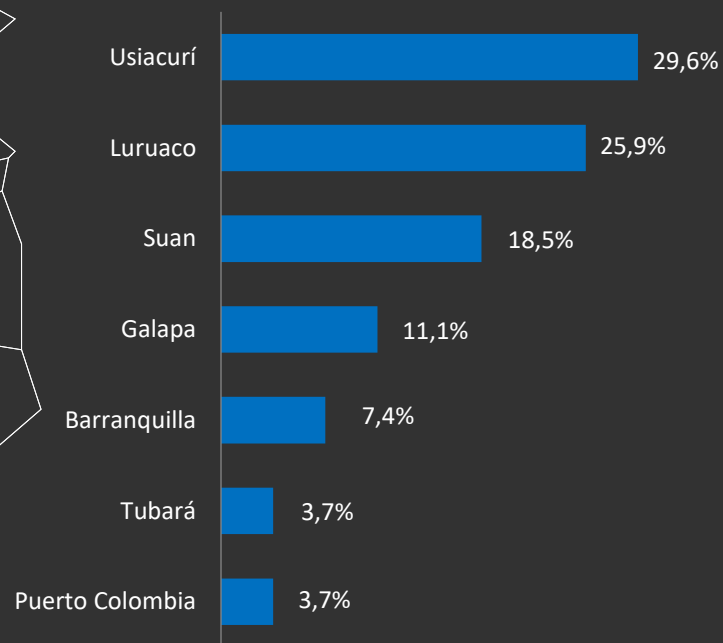
30,4 % de los municipios

Número de Artesanos encuestados

- 1 a 5
- 6 a 10
- 11 a 20



Participación por municipios



61,5 % está en grupos de hasta 10 personas

19,2 % está en grupos de hasta 20 personas



3,8 % está en grupos de hasta 30 personas

11,5 % pertenece a grupo de hasta de 40 personas,



3,8 % pertenece a grupo de mas de 80 personas



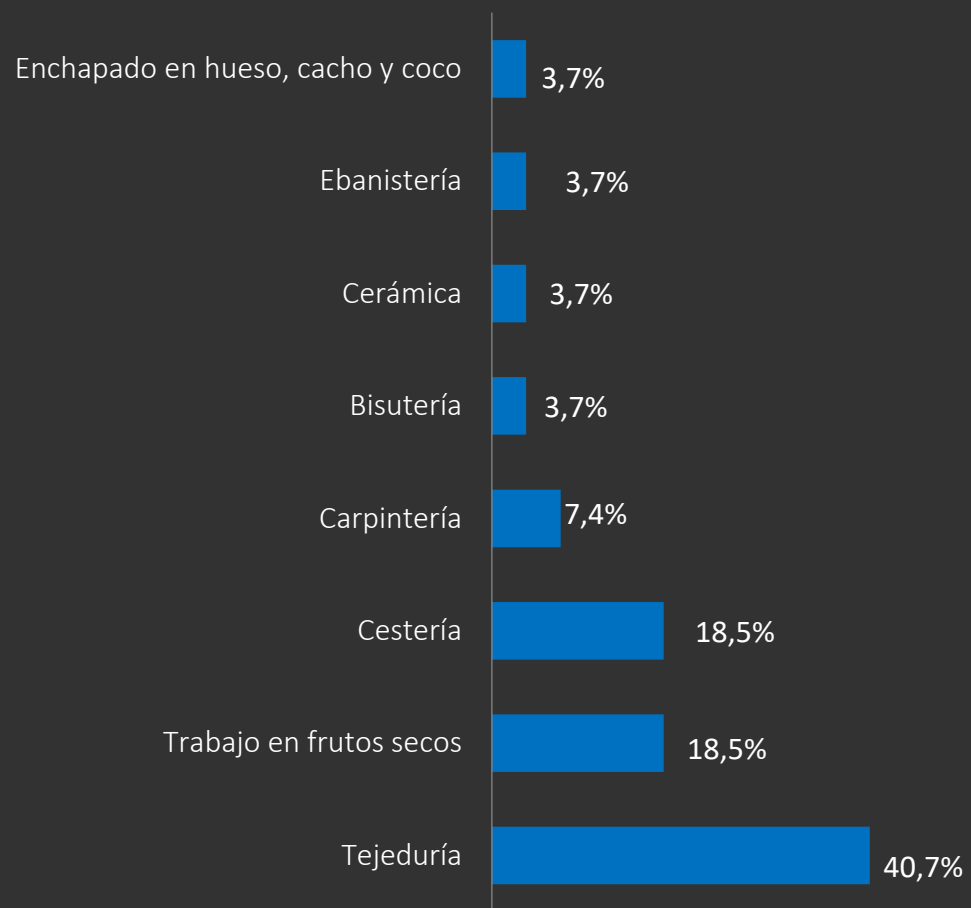
En Barranquilla la asociación ASOCUR registro 99 miembros

Base de cálculo: 27 registros

Base de cálculo: 26 registros

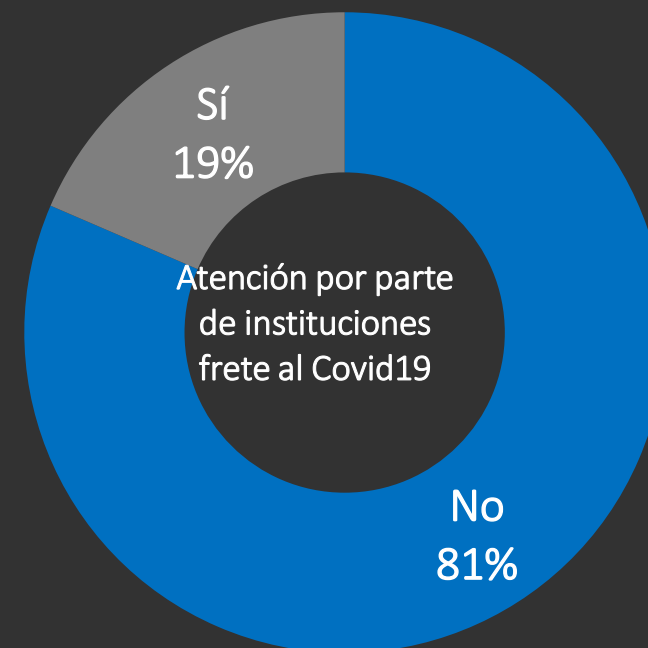


Oficios artesanales de los encuestados





El 89 % de los artesanos manifestaron haber sido atendido en algún momento, o encontrarse en atención actualmente por parte de la entidad, desde el programas Laboratorio de diseño.



De las personas que indicaron sí haber recibido ayuda todas manifiesta que fue a través del programa Familias en Acción

NECESIDADES POR MUNICIPIO



El progreso
es de todos

Gobierno
de Colombia
Mincomercio



Municipio	Registros	Alimentación	Elementos de aseo personal y limpieza del hogar	Venta de productos	Materias primas, insumos y herramientas para mantener su oficio	Medicamentos	Créditos-capital semilla	Acompañamiento y asesoría de los equipos de Artesanías de Colombia	Negociación de créditos actuales	Computadores
Usiacurí	8	100,0%	50,0%	25,0%	37,5%	0,0%	0,0%			12,5%
Luruaco	7	85,7%	71,4%	14,3%		28,6%	14,3%			
Suan	5	100,0%	100,0%							
Galapa	3	100,0%	33,3%	33,3%		66,7%			33,3%	
Barranquilla	1	100,0%	50,0%	50,0%	100,0%		50,0%	50,0%	50,0%	
Puerto Colombia	1	100,0%	100,0%							
Tubará	1	100,0%	100,0%							
Total Atlántico	27	96,3%	66,7%	18,5%	18,5%	14,8%	7,4%	3,7%	7,4%	3,7%
Total Nacional	2.027	90,70%	66,7	65,6	60,1	43,4	26,2	25,20%	20,00%	15,30%

Con respecto al promedio nacional, el departamento del Atlántico presenta un porcentaje mayor en alimentación.

OFERTA DE SERVICIOS INSTITUCIONALES POR CONTINGENCIA



El progreso
es de todos

Gobierno
de Colombia
Mincomercio



Información suministrada por Enlaces y Gestores departamentales



Suán



Hizo parte de los primeros municipios beneficiados por parte de la Gobernación del Atlántico con ayudas alimentarias priorizando en las familias pertenecientes al SISBEN nivel 1 y 2 .



A través de la alcaldía de los municipios de Galapa, Puerto Colombia, Tubará y Usiacurí se están acopiando las donaciones hechas por empresas y particulares.

La articulación de los esfuerzos institucionales se está logrando a través del contacto entre las instituciones y los Enlaces y Gestores departamentales

ARTICULACIÓN REDES DE APOYO LOCAL



Además de la articulación lograda mediante la gestión de los Enlaces y Gestores departamentales, el Equipo de Desarrollo Humano y Socio-organizativo adelantará acciones de diagnóstico y atención a las comunidades en los municipios priorizados, mediante la siguiente estrategia

*La estrategia de **Redes de Apoyo Local** liderada por el equipo de Desarrollo Humano y Socio-organizativo 2020, tiene como objetivo diagnosticar y generar redes de apoyo para la atención de las necesidades recurrentes y contingentes de las comunidades, en especial, en el marco del estado de emergencia por pandemia COVID19.*

La primera etapa de implementación, además de incluir la articulación con los Laboratorios de Innovación y Diseño, incluirá una video presentación del equipo con los artesanos, un diagnóstico dirigido a los artesanos inscritos en la convocatoria, ejecución de talleres a distancia (higiene y cuidado sanitario, autoestima y resiliencia), y generación de redes locales para la atención de necesidades básicas.

