



Cifras del Sector Artesanal

Artesanías de Colombia

Ministerio de Comercio, Industria
y Turismo



Situación actual del sector artesanal colombiano.



Población artesana



Número de Artesanos	350.000
---------------------	---------

Personas que dependen de la artesanía	1.200.000
---------------------------------------	-----------

(Comprenden: productores, miembros de la familia, cultivadores de materias primas, extractores, comercializadores).



Contribución del Sector artesanal



- Representa el 15% de la población manufacturera
- Contribuye al PIB con el 0.04%.
- Es fuente de ocupación amigable para jóvenes y personas mayores,
- Dinamiza las economías locales,
- Promueve la dinámica micro-empresarial,
- Aprovecha la vocación productiva regional,
- Estimula los flujos turísticos.
- Además:
 - Contribuye a reducir el desplazamiento del campo a la ciudad en la medida en que es una alternativa de ocupación y generación de ingresos.
 - Fortalece la unidad familiar y consolida la identidad cultural.



Distribución de la población artesana



Participación femenina 60%

Población rural 70%

- indígena
- negra
- campesina

Población urbana 30%

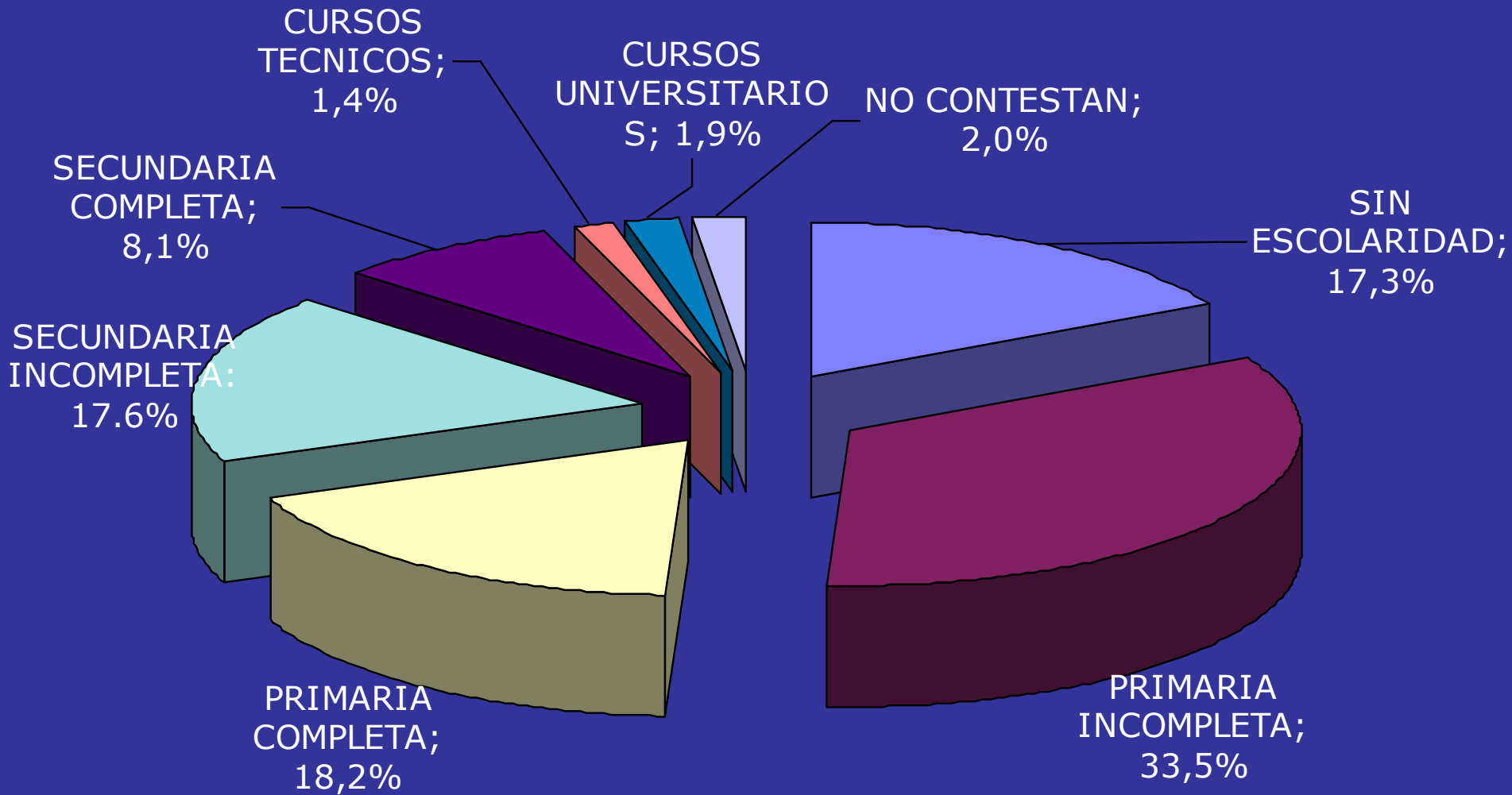


Distribución de los artesanos según oficios



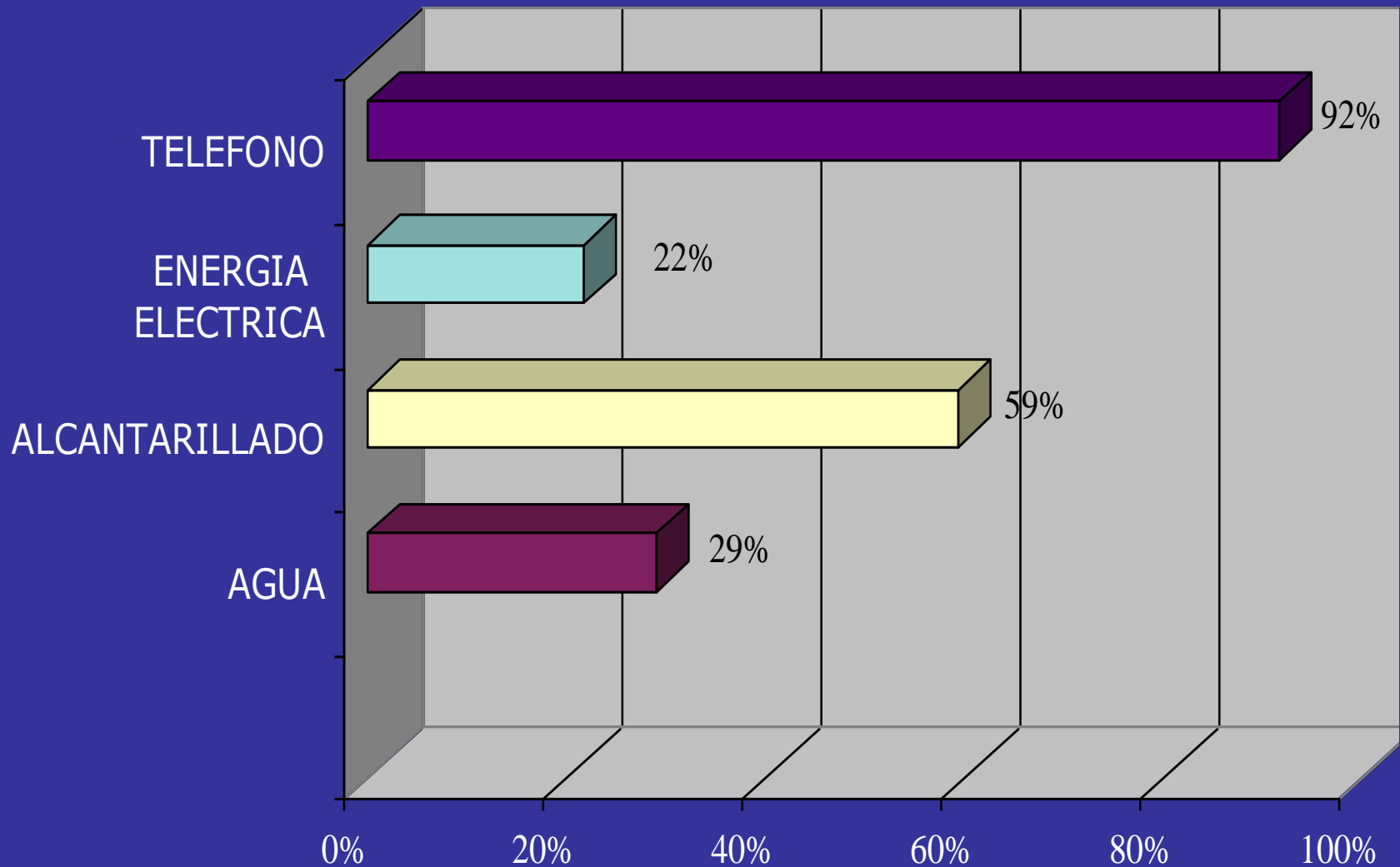


Nivel de escolaridad



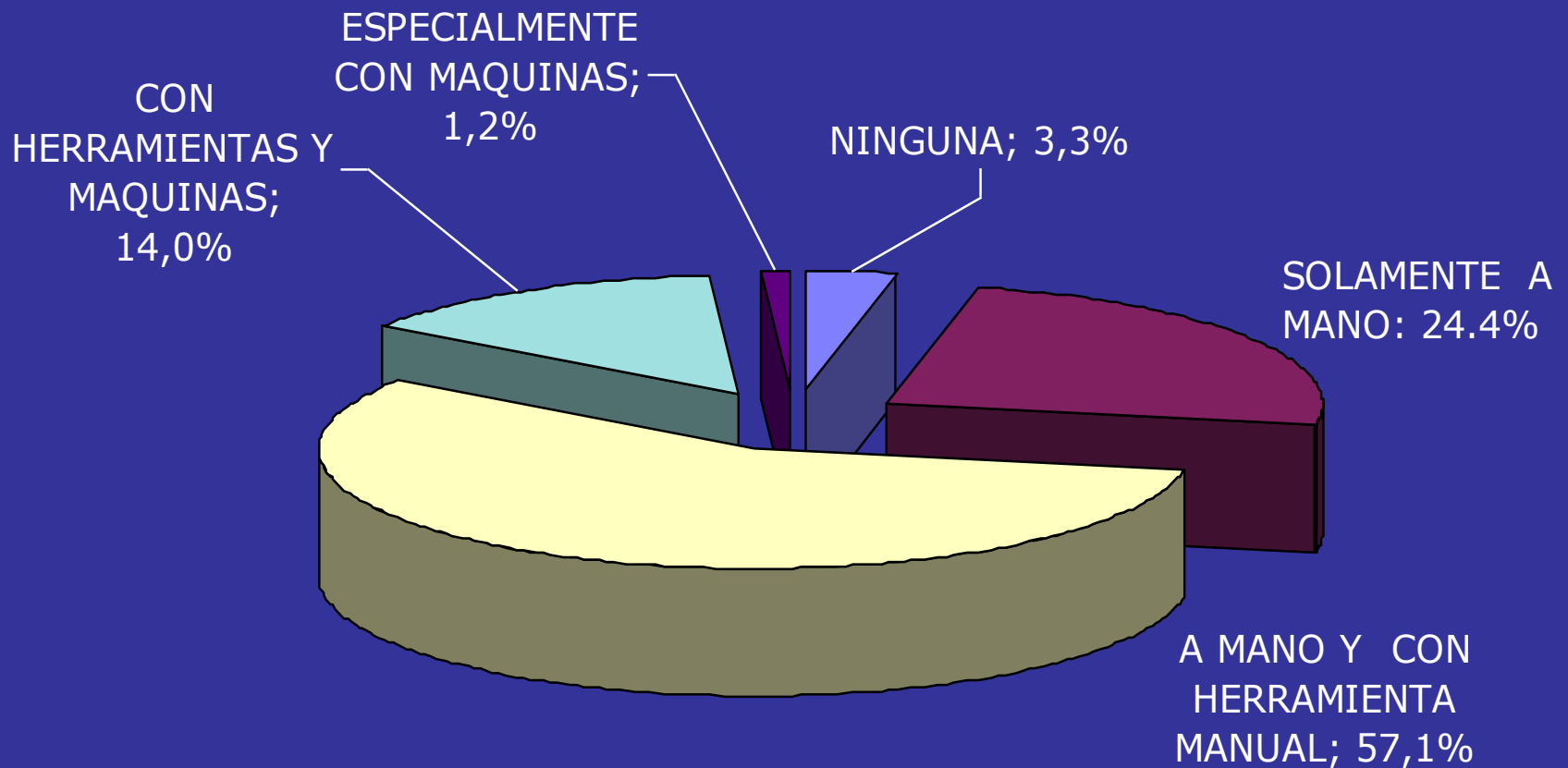


Artesanos sin servicios públicos



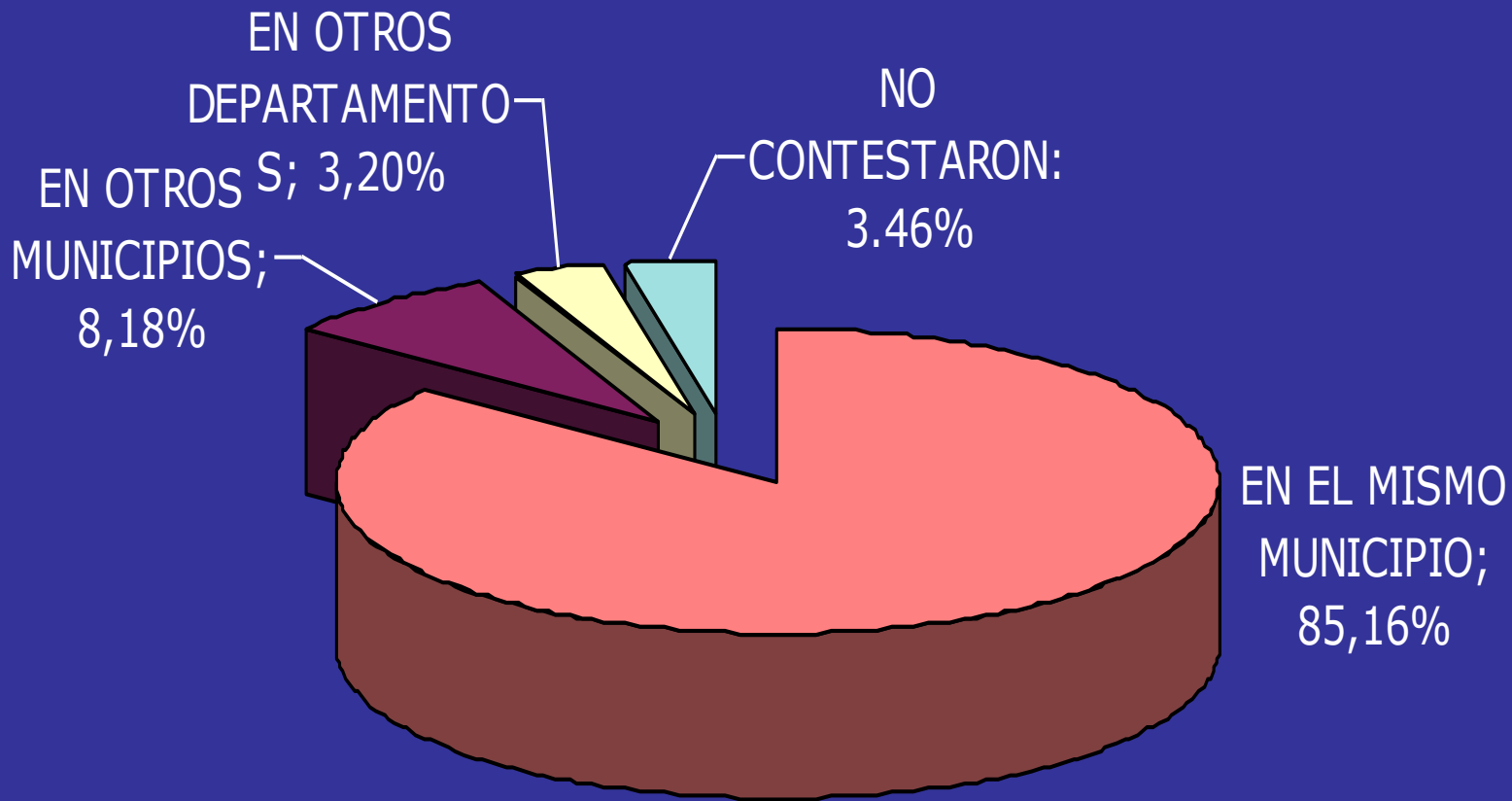


Tecnología para la elaboración de productos artesanales



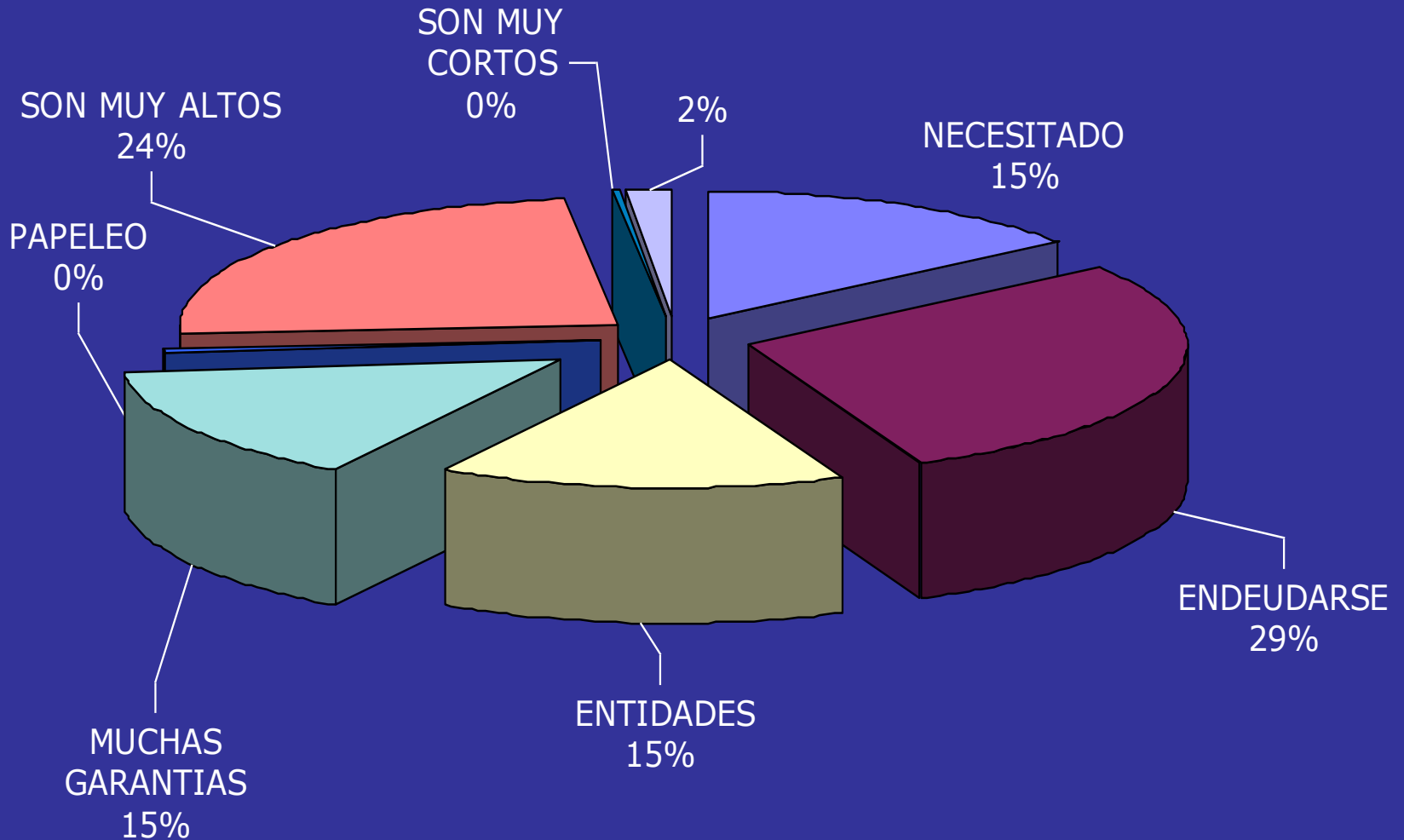


Lugares de venta más comunes de los talleres artesanales



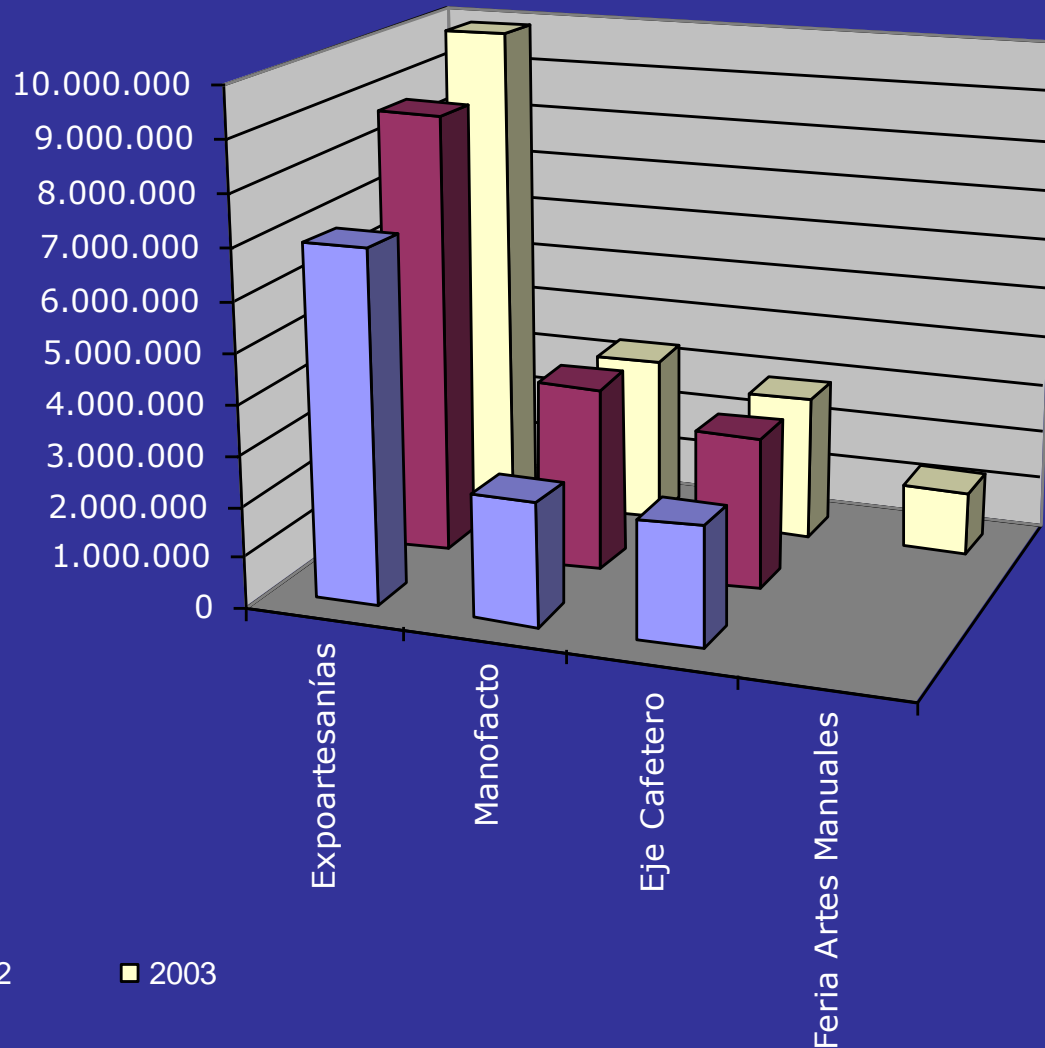


Uso del crédito



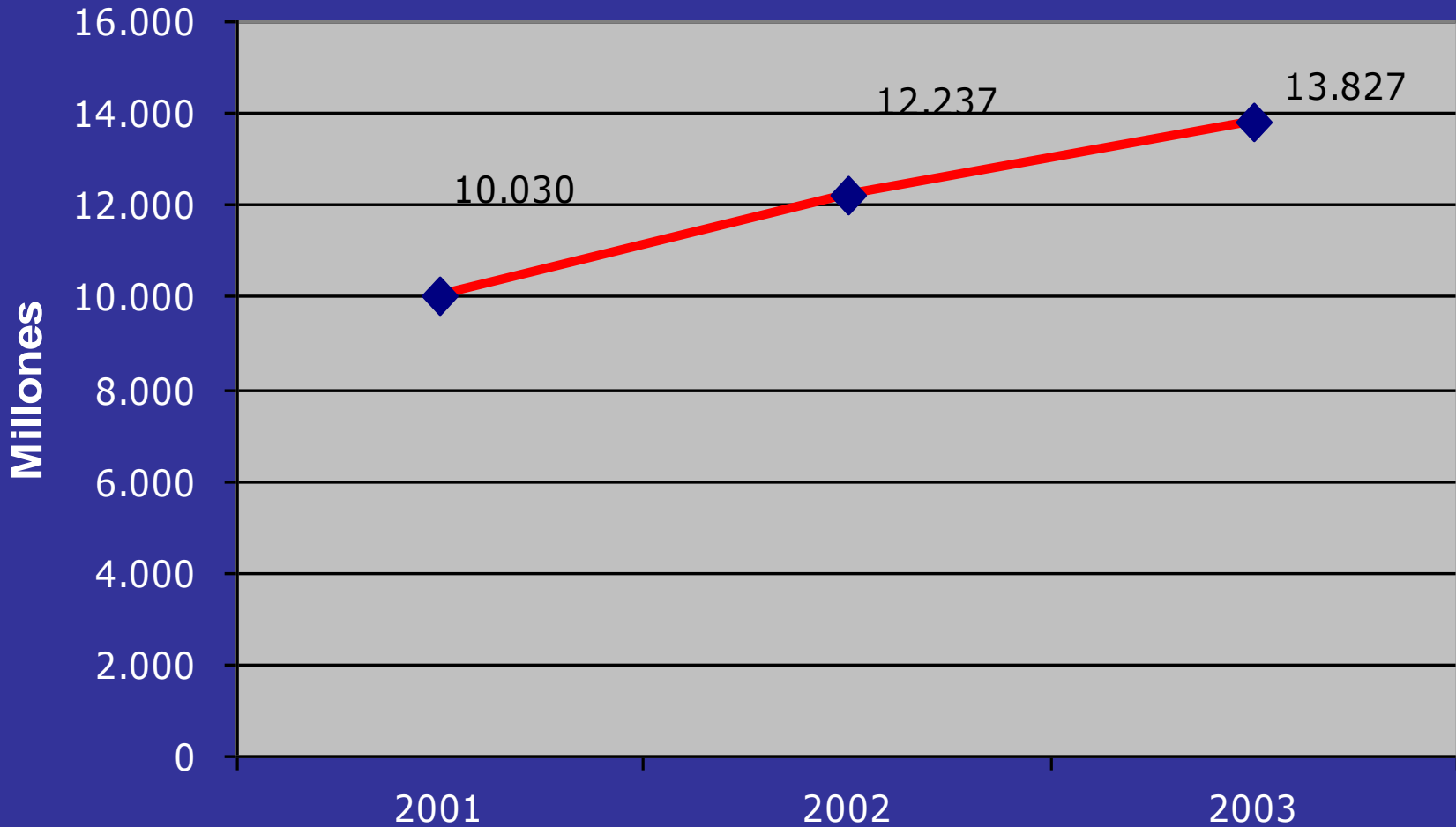


Ingreso percápita del Artesano en Ferias





Ingresos de artesanos por ferias artesanales (Expoartesanías, Eje Cafetero, Manofacto y Artes Manuales)





Plaza de los Artesanos





Plaza de los Artesanos



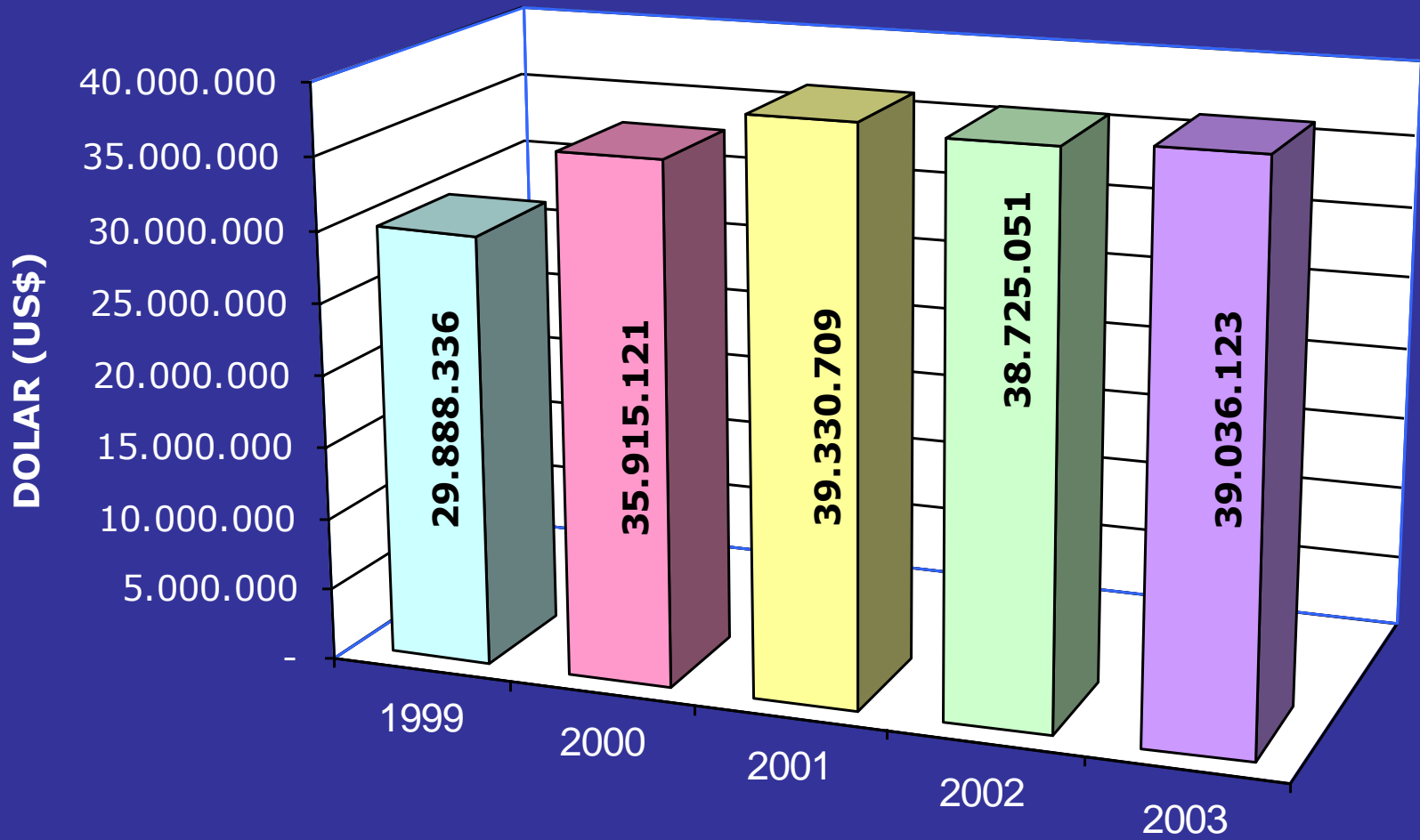


Plaza de los Artesanos





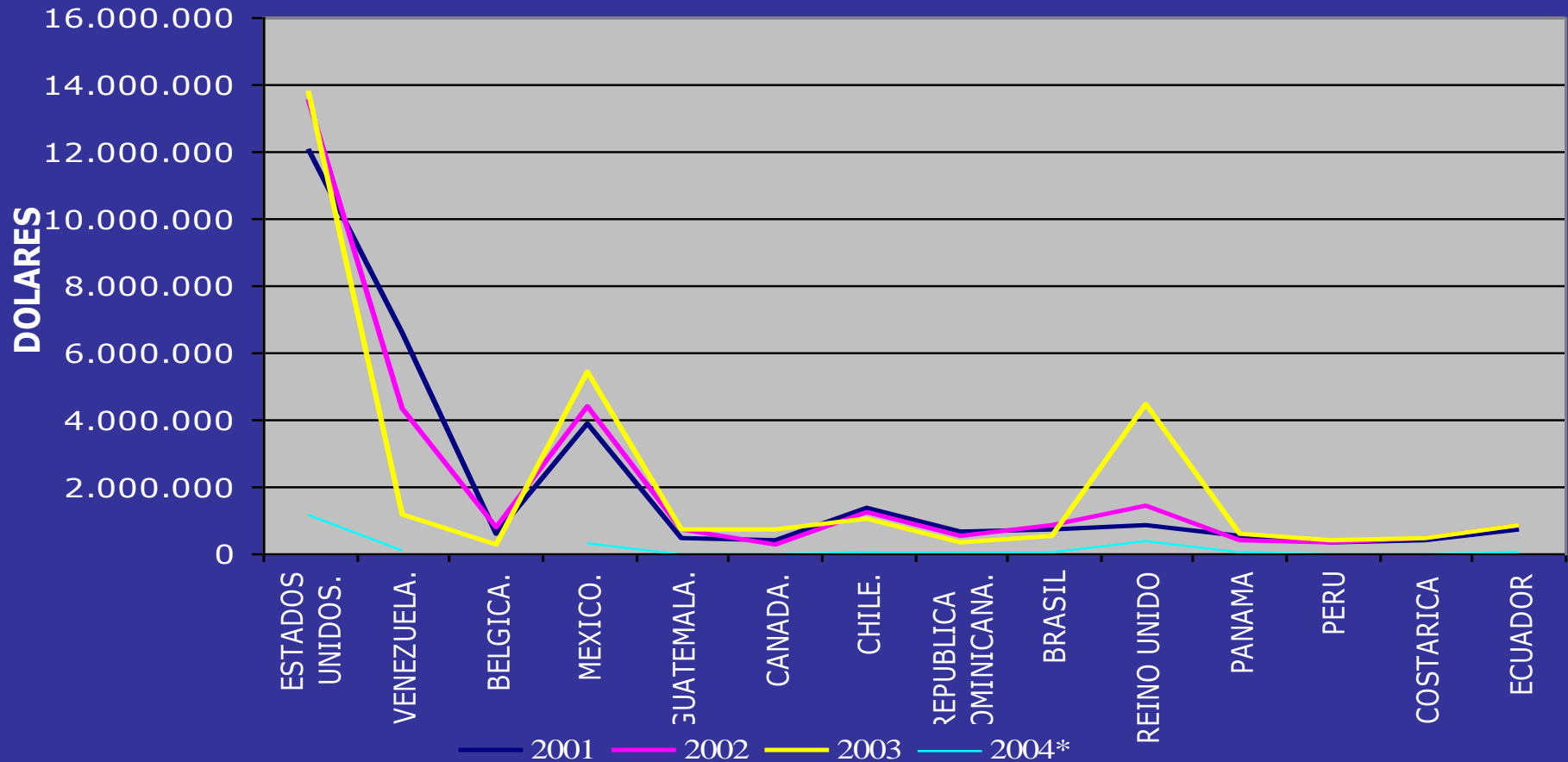
Exportaciones de artesanías colombianas y países de destino





Libertad y Orden

Países de Destino Exportaciones de Artesanías



* Enero a marzo



Valor de las Exportaciones por país de destino (US\$) 1999 - 2004



NOMBRE DEL PAIS	1999	2000	2001	2002	2003	2004*
ESTADOS UNIDOS.	9.254.683	10.113.109	12.063.263	13.516.427	13.818.857	1.170.852
VENEZUELA.	4.372.391	7.399.472	6.601.134	4.333.486	1.190.213	136.374
BELGICA.	270.282	1.969.325	587.137	799.251	228.940	
MEXICO.	129.600	3.134.391	3.864.721	4.374.420	5.445.689	328.421
GUATEMALA.	633.569	372.862	451.514	696.238	715.246	11.141
CANADA.	578.271	383.191	391.523	262.886	689.758	22.344
CHILE.	559.399	1.734.250	1.369.984	1.256.164	1.057.628	82.003
REPUBLICA DOMINICANA.	540.386	329.488	620.895	497.938	330.803	95.259
BRASIL	214.383	524.076	685.883	856.238	541.486	40.822
REINO UNIDO	198.673	480.602	814.871	1.408.559	4.469.753	359.050
PANAMA	360.584	475.549	491.258	416.527	602.660	40.201
PERU	358.352	432.314	317.805	327.616	408.383	15.488
COSTARICA	239.612	421.270	418.415	431.791	443.033	21.014
ECUADOR	164.114	310.213	732.484	841.512	853.492	83.101

*Enero a Marzo



Valor de las Exportaciones por Posición arancelaria (US\$) 1999 - 2004



Colombia: Exportaciones de Artesanías al mundo. Año 2003.

POSICION	NOMBRE POSICION	VALOR F.O.B. DOLARES
4205000000	OTRAS MANUF. CUERO MAT Y ART.	12.397.310
4419000000	ARTICULOS DE MESA O COCINA DE MADERA	252.547
4421909000	MOLDES Y MATRICES DE MADERA	518.813
4601200000	ESTERILLAS Y ESTERAS DE MATERIALES VEGETALES	39.076
4601910000	TRENZAS Y ARTICULOS SIMILARES DE MAT. VEGETALES	32.328
4601990000	DEMÁS TRENZAS Y ART. SIMILARES	583
4602100000	ARTICULOS. DE CESTERIA MAT. VEGETAL	199.687
4602900000	DEMÁS ART. DE CESTERIA MAT. VEGETAL	12.978
5705000000	DEMÁS ALFOMBRAS Y REVEST. MAT. TEX.	247.177
5304101000	PITA CABUYA Y FIQUE EN BRUTO	
5805000000	TAPICERIA TEJIDOS A MANO	63.113
5810910000	BORDADOS DE ALGODÓN	4.610
5810920000	BORDADOS DE FIBRAS SINTÉTICAS	1.729.142
5810990000	DEMÁS BORDADOS	2.507
6114200000	DEM. PREN. DE VEST. PUNT. DE ALGOD.	642.408



Valor de las Exportaciones por Posición arancelaria (US\$) 1999 - 2004



Colombia: Exportaciones de Artesanías al mundo. Año 2003.

POSICION	NOMBRE POSICION	VALOR F.O.B. DOLARES
6114300000	DEMAS DE FIBRA SINTETICA	2.258.346
6114900000	DEMAS MATERIAS TEXTILES	24.049
6301300000	MANTAS DE ALGODÓN	191.247
6301400000	MANTAS DE FIBRA SINTETICA	460.917
6504000000	SOMBR Y DEMAS TOCADS TRENZ OF A	159.857
6912000000	VAJILLAS Y DEMAS ARTICULOS DE USO DOMESTICO	11.116.741
6913900000	ESTATUILLAS OBJT FANTAS ORN.	840.055
7419910000	DEMAS MANUFACTURAS DE COBRE COLADAS, CUCHARONES ETC.	85.826
8215910000	DEMAS CUCHARAS, TENEDORES, CUCHARONES	309
9401500000	HACIENTOS DE ROTEN MIMBRE	106.648
9401610000	DEMAS ASIENTOS CON ARMAZON DE MADERA	2.310.121
9401690000	DEMAS ASIENTOS CON ARMAZON DE MADERA	2.087.999
9502100000	MUÑECOS Y MUÑECAS QUE REPRESENTAN	167.406