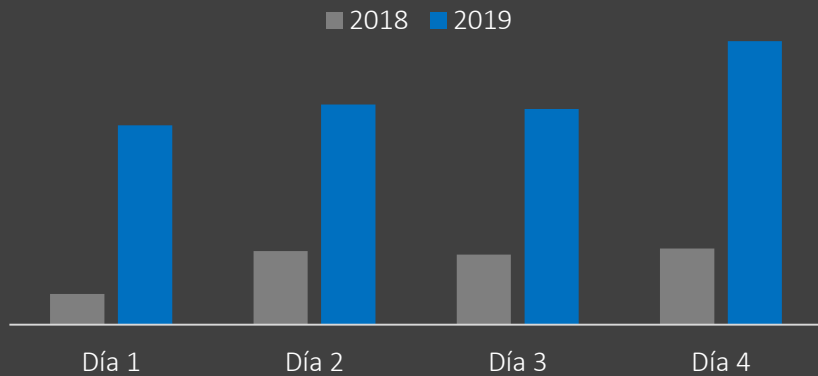


MERCADO ARTESANAL • CLAUSTRO LAS AGUAS • 2019

Ventas totales: \$114.048.749

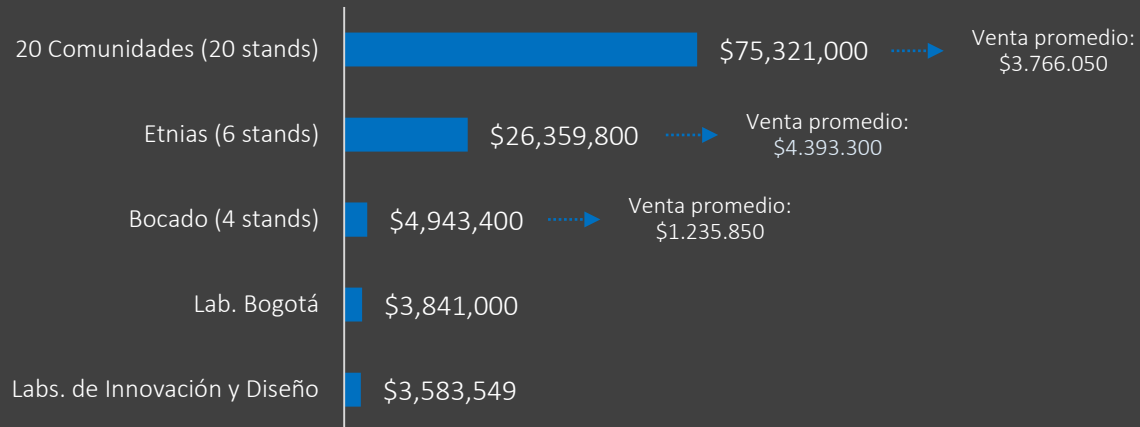
Comparación de ventas por día: 2018 vs 2019



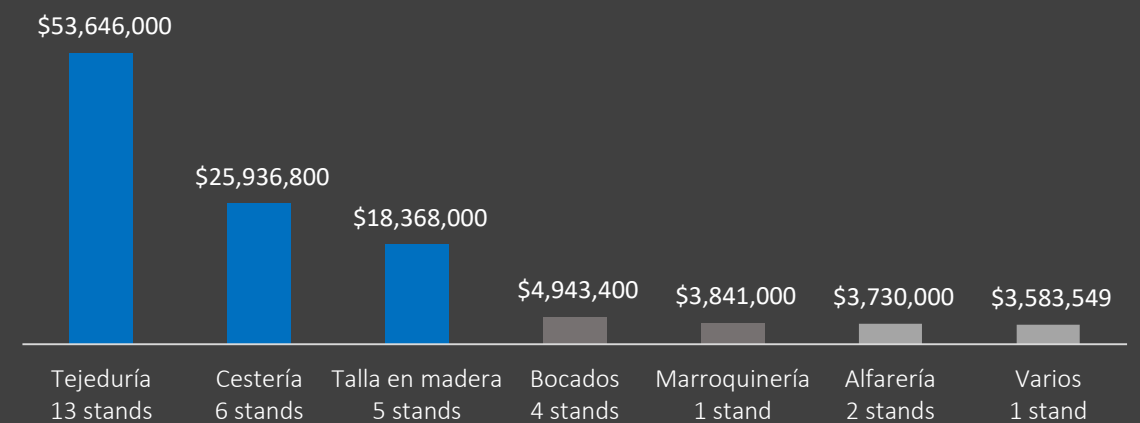
Crecimiento del 266%

| Día | 2018 15 stands | 2019 32 stands |
|-------|-------------------|-------------------|
| Día 1 | \$ 3,807,000 | \$ 24,736,151 |
| Día 2 | \$ 9,157,000 | \$ 27,337,000 |
| Día 3 | \$ 8,720,000 | \$ 26,765,398 |
| Día 4 | \$ 9,440,000 | \$ 35,210,200 |
| Total | \$ 31,124,000 | \$ 114,048,749 |

Ventas por proyecto

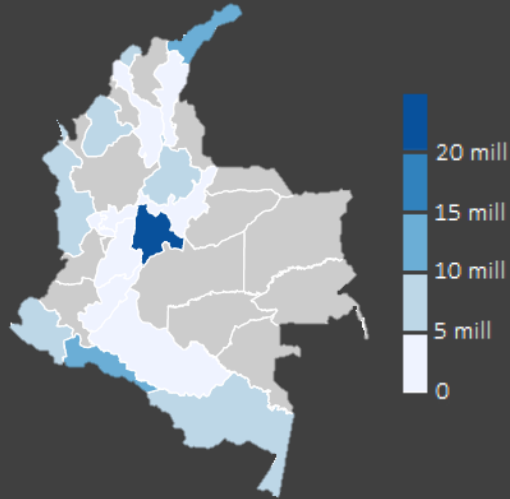


Ventas por oficio

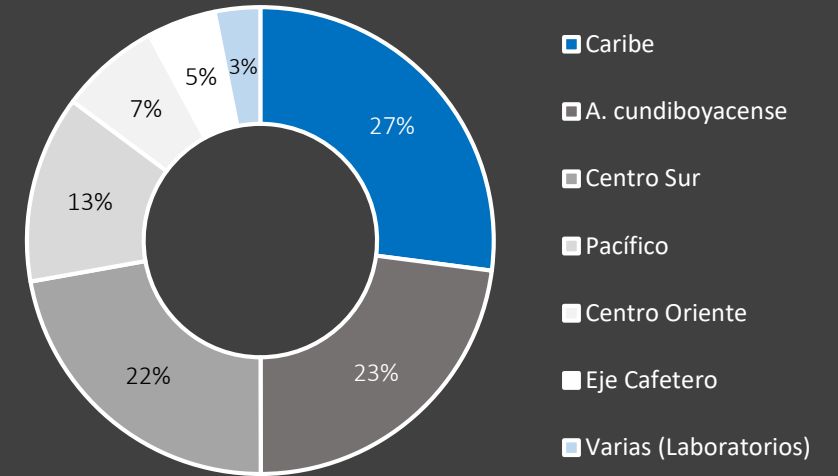


MERCADO ARTESANAL • CLAUSTRO LAS AGUAS • 2019

Ventas por departamento y región



| Región | Ventas |
|--|---------------|
| Caribe (Atlántico, Bolívar, Córdoba y Cesar) | \$ 30,862,000 |
| A. Cundiboyacense (Bogotá y Boyacá) | \$ 26,130,200 |
| Centro Sur (Amazonas, Caquetá, Huila, Putumayo y Tolima) | \$ 25,341,000 |
| Pacífico (Chocó y Nariño) | \$ 14,798,000 |
| Centro Oriente (Santander) | \$ 7,936,000 |
| Eje Cafetero (Caldas y Risaralda) | \$ 5,398,000 |
| Varias (Laboratorios) | \$ 3,583,549 |



Venta promedio



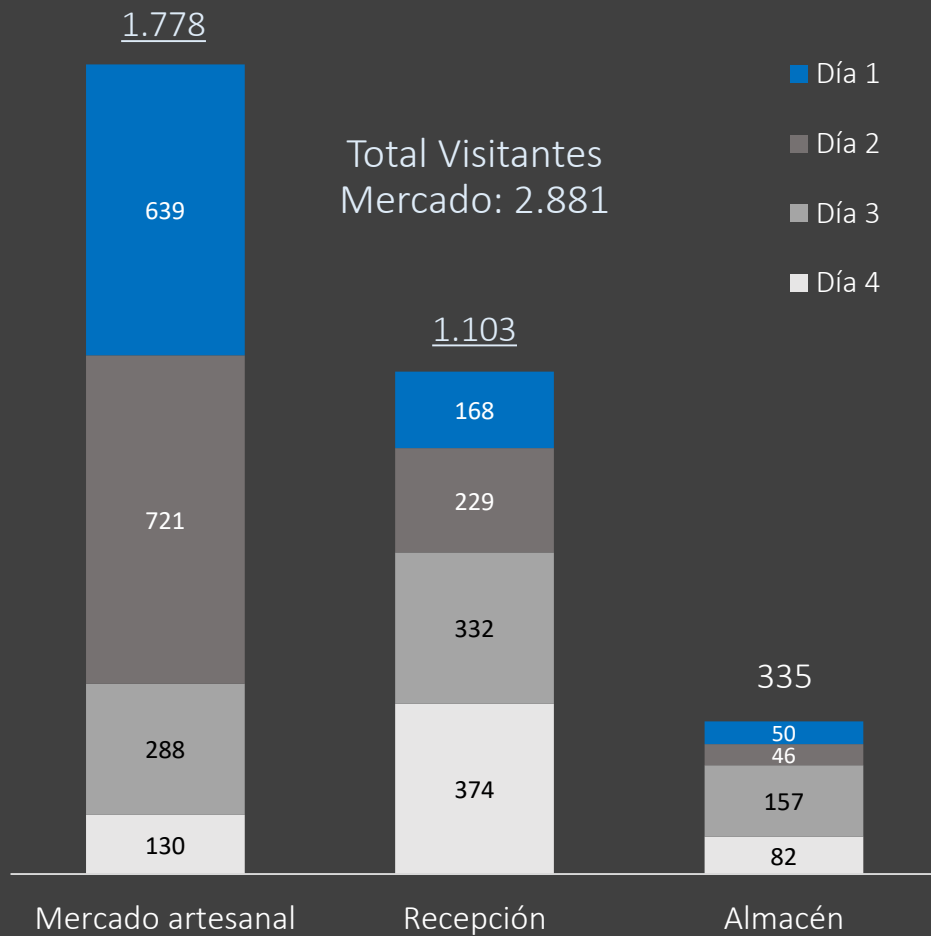
Beneficiarios




MERCADO ARTESANAL • CLAUSTRO LAS AGUAS • 2019

Visitantes al Mercado: 2.881

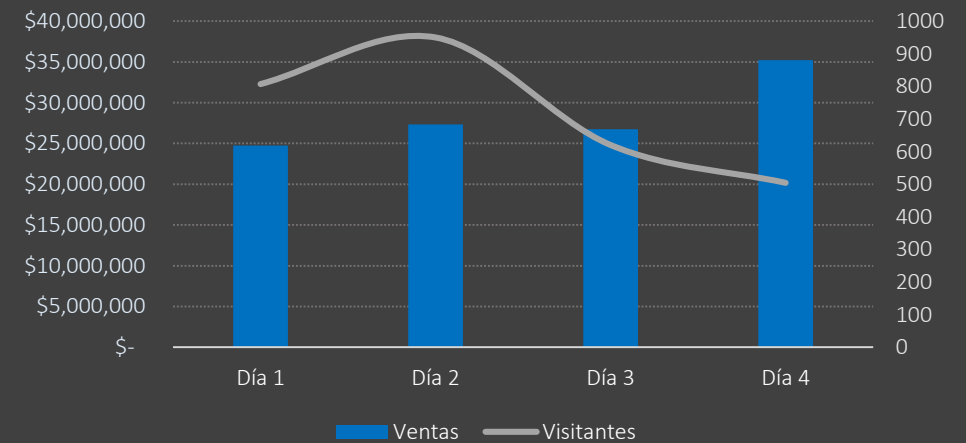
Visitantes por día Mercado Artesanal: 2019



Comparación visitantes totales 2018 vs 2019



Visitantes vs ventas



Horarios con mayor cantidad de visitantes

| Entre semana | Fin de semana |
|---------------|---------------|
| De 1 a 2 p.m. | De 3 a 4 p.m. |

MERCADO ARTESANAL • CLAUSTRO LAS AGUAS • 2019

Ranking: expositores con ventas más altas

| Taller artesanal o asociación | Proyecto | Oficio | Ventas |
|---|----------------|--------------------|---------------|
| Warkhi | Etnias | Cestería | \$ 11,219,800 |
| Coarwas | 20 Comunidades | Tejeduría | \$ 10,045,000 |
| Hajsu Etnomoda | 20 Comunidades | Tejeduría | \$ 9,750,000 |
| Casa Taller Inga Auaska | 20 Comunidades | Tejeduría | \$ 6,082,000 |
| Tetera | Etnias | Cestería | \$ 5,481,000 |
| Crea Más Nuquí | 20 Comunidades | Trabajos en Madera | \$ 5,048,000 |
| Artesol | 20 Comunidades | Cestería | \$ 4,975,000 |
| Innovarte Caribe | 20 Comunidades | Trabajos en Madera | \$ 4,399,000 |
| Corporación de Recuperación Comunera del Lienzo Corpolienzo | 20 Comunidades | Tejeduría | \$ 3,992,000 |
| Areagua | 20 Comunidades | Tejeduría | \$ 3,944,000 |

En 2018 la venta más alta fue de \$6.335.000



En 2019 la venta más alta fue de \$11.219.800