



Pograma Nacional de Cadenas Productivas
Cadena Productiva del Mimbte
Silvania, Cundinamarca – Ibagué, Tolima
Proyecto F omipyme

Asesoría en Diseño para la Cadena Productiva del
Mimbte

Anexo
Fichas técnicas de d iseño

D.I. Jaim e Eduardo Laverde Tarquino

Bogotá D.C. Diciembre de 2004



FORMATO
Ficha de Dibujo y Planos Técnicos

CODIGO: FORASD 07

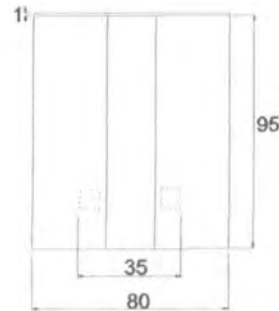


FECHA: 2004 06 04

VERSION 1

Página 1 de 2



Subgerencia de Desarrollo - Centro de Diseño para la Artesanía y las Pymes



Nombre: barra	Línea: Mobiliario	ESC. (Cm) 1:3	PL. 1 de 1
Descripción: barra cocina	Referencia:		
Materia: carpintería	Materia Prima: Madera (cedro blanco, Mdf contrachapado de haya)		
Clasificación: carpintería			

Proceso de Producción:	
Selección de las fibras, corte de las partes desarrollo de los ensambles, montaje de las partes.	
Instalación en mimbre, en varilla. ocultar las puntillas, que sujetan el mimbre y clavarlas finalmente y undirla con punzon	
El debe definir la medidas y la calidad del mimbre a utilizar	
Responsable: Mario Ceballos	Fecha: Noviembre 2004

Observaciones:
Diseño Juan Carlos Arcila
Desarrollo de la estructura Mario Ceballos y Alvaro Ivan Caro. DI
Formula :
Tinte caoba oscuro
1 mano de sellador con tinte
1 mano de sellador
2 manos de laca catalizada

Referente(s)

Muestra
 Línea
 Empaque



Ministerio de Comercio, Industria y Turismo
Empresas de Colombia S.A.

FORMATO

**Ficha de
Dibujo y Planos
Técnicos**

CODIGO: FORASD 07

FECHA: 2004 06 04

VERSION 1


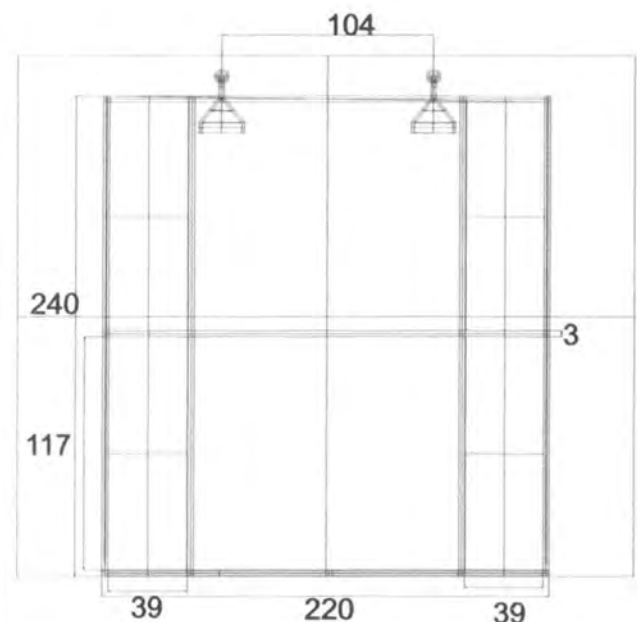
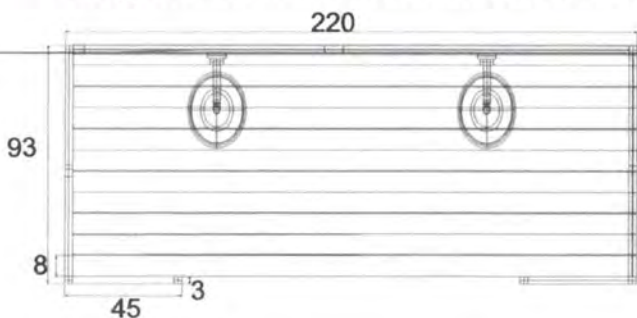
Página 1 de 2

Artesanías de Colombia

Centro de



Subgerencia de Desarrollo - Centro de Diseño para la Artesanía y las Pymes



Nombre: Recubrimiento ducha	Línea: Mobiliario	ESC. (Cm) 1:10	PL. 1 de 1
Descripción: Recubrimiento ducha	Referencia:		
Materiales: Carpintería y tejeduría	Materia Prima: Mimbre y moño		
Uso: Carpintería y tejeduría			

Proceso de Producción:	
Selección de las fibras y maderas	
Desarrollo de la madera, desarrollo de los ensamblados	■
Montaje de las partes	
Acabado	■
Responsable: Jaime Laverde	Fecha: Noviembre 2004

Observaciones:
Diseño de Alejandro Rincón
Editado por Juan Carlos Arcila
Se debe unir mas el mimbre y dar tratamiento.
Se debe plantear el sistema de desagüe

Referente(s) Muestra Línea Empaque



Ministerio de Comercio, Industria y Turismo
Empresas de Colombia S.A.

FORMATO

**Ficha de
Dibujo y Planos
Técnicos**

CODIGO: FORASD 07

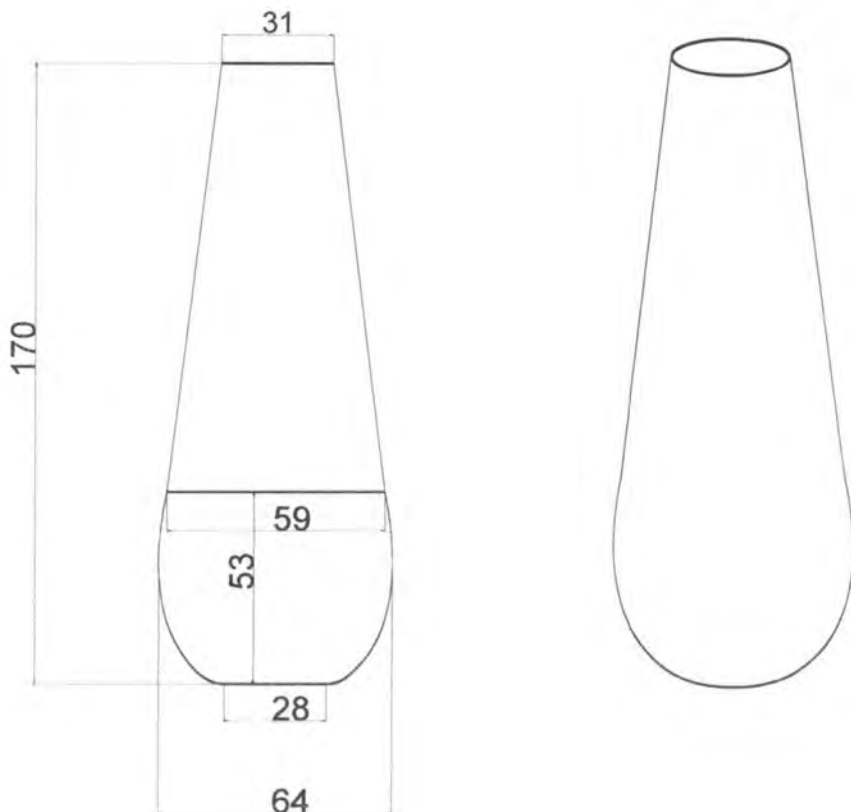
FECHA: 2004 06 04

VERSION 1

Página 1 de 2



Subgerencia de Desarrollo - Centro de Diseño para la Artesanía y las Pymes



Nombre: Canasto	Línea: Accesorios	ESC. (Cm)1:5	PL. 1 de 1
Material: Canasto	Referencia:		
Oficio: Cestería	Materia Prima: Mimbre		
Técnica: Tejido			

Proceso de Producción:

Selección de la materia prima

Preparación del tejido

Acabado

Observaciones:

Diseño original Maria Luisa Castro

Rediseño Juan Carlos Arcila

Color Naranja

Responsable: Jaime Laverde, Patricia Valenzuela Fecha: Noviembre 2004

Referente(s)

Muestra Línea Empaque

