



Características sociodemográficas de la población artesanal de Silvia, Cauca

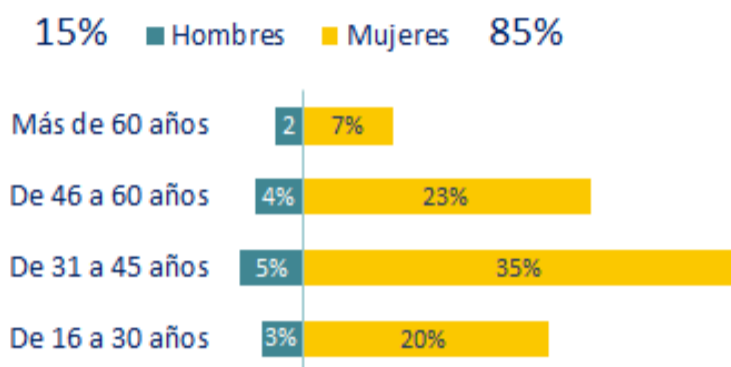
De los 1.241 artesanos caracterizados en el depto de Cauca 34% se encuentra en Cauca

Ubicación geográfica



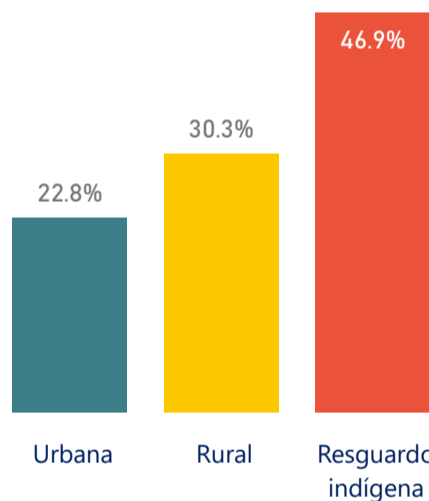
El levantamiento de línea de base se ha desarrollado entre 2014 y 2018

Pirámide poblacional



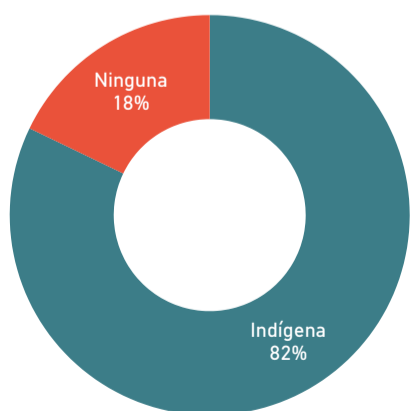
La actividad artesanal es predominantemente femenina. 40% tiene entre 31 y 45 años

Zona de residencia



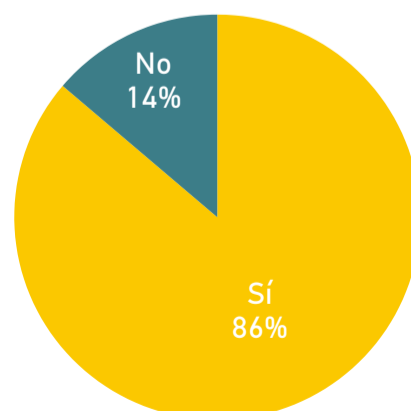
77% de los artesanos reside en zonas rurales y resguardos indígenas

Pertenencia étnica



La mayor parte de los artesanos pertenece a los pueblos indígenas Nasa y Misak

Población vulnerable



La mayor parte de la población se considera en condición de vulnerabilidad por ser indígena

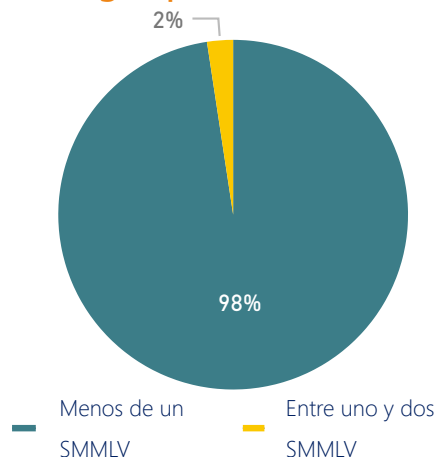
* Todas las preguntas son de autorreconocimiento. Fecha de corte: diciembre de 2018.

* Fuente: Sistema de Información Estadístico de la Actividad Artesanal.

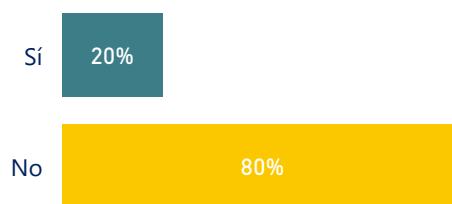


Características socioeconómicas de la población artesanal de Silvia, Cauca

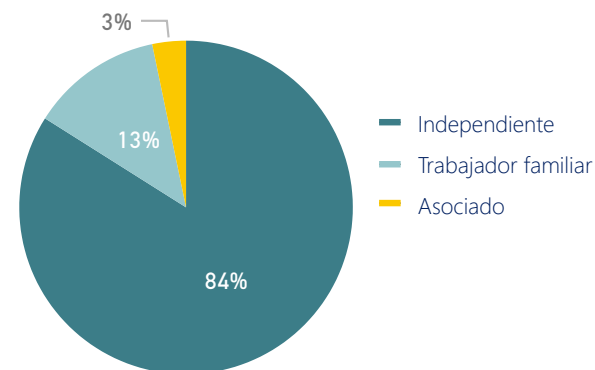
Ingreso promedio mensual del hogar por artesanía



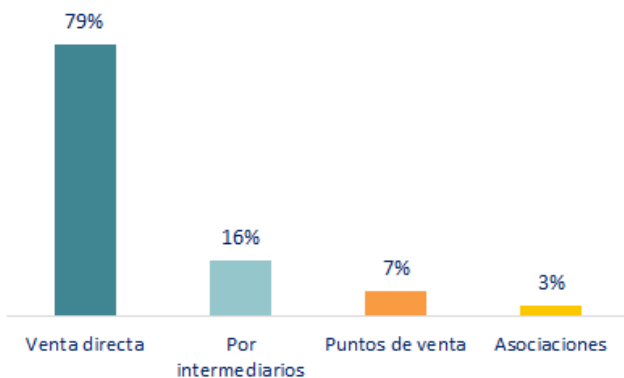
Artesanía como principal fuente de ingreso al hogar



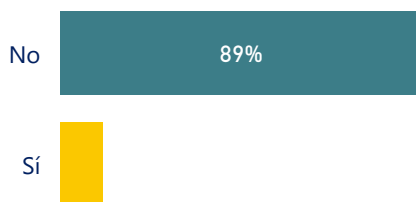
Rol laboral en la actividad artesanal



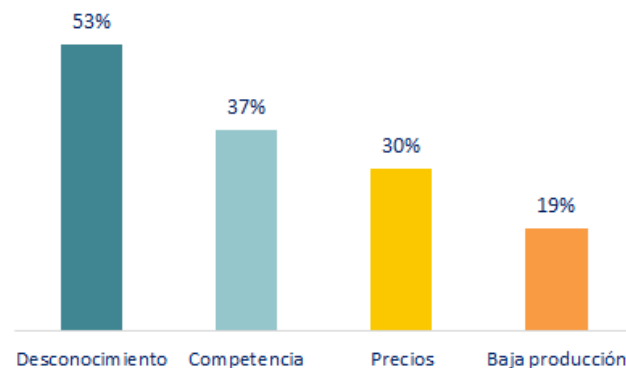
Formas de comercialización de la artesanía



Participación en ferias artesanales



Principales dificultades para comercializar



* Fuente: Sistema de Información Estadístico de la Actividad Artesanal. Base: 421 registros.

* Fecha de corte: diciembre de 2018.