

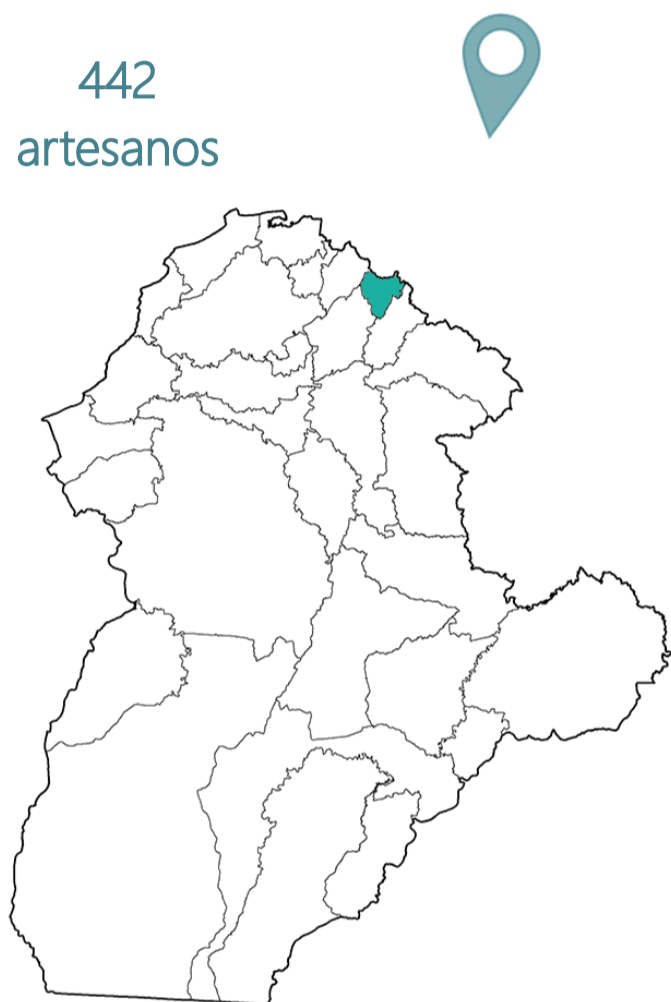


Características sociodemográficas de la población artesanal de Tuchín, Córdoba

De los 1.278 artesanos caracterizados en el depto de Córdoba 35% se encuentra en Tuchín

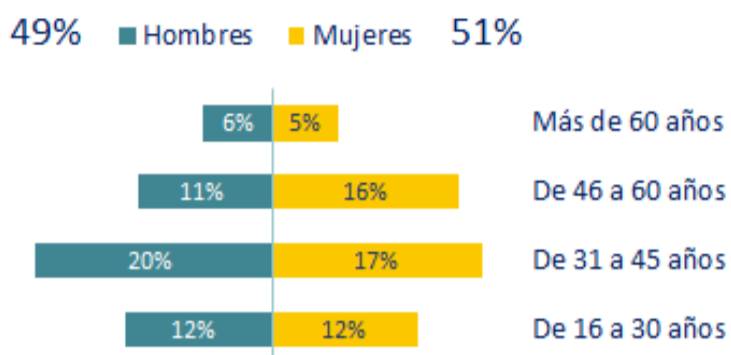
Ubicación geográfica

442 artesanos



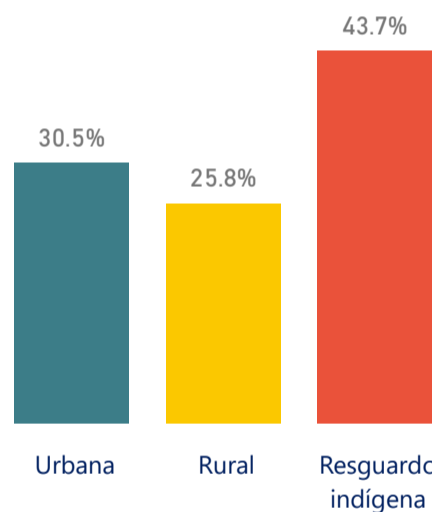
El levantamiento de línea de base se ha desarrollado entre 2014 y 2018

Pirámide poblacional



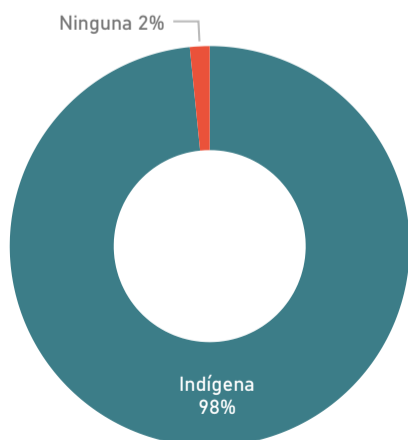
En Tuchín hay casi la misma proporción de hombres y mujeres. 37% tiene entre 31 y 45 años

Zona de residencia



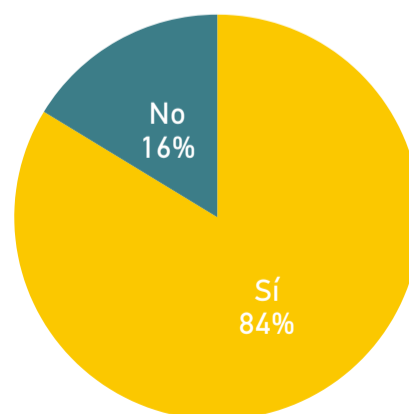
Cerca de la mitad de los artesanos reside en resguardos indígenas

Pertenencia étnica



Casi la totalidad de los artesanos se reconoce como perteneciente a la etnia Zenú

Población vulnerable



La mayor parte de los artesanos de Tuchín se considera en condición de vulnerabilidad por ser indígena

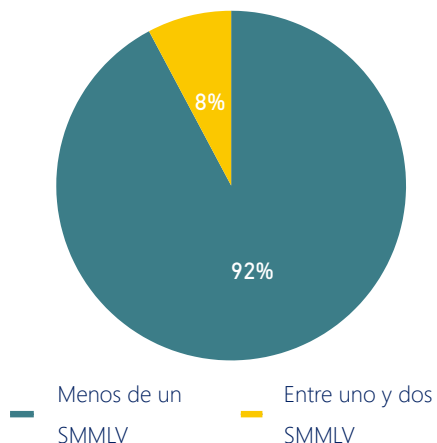
* Todas las preguntas son de autorreconocimiento. Fecha de corte: diciembre de 2018.

* Fuente: Sistema de Información Estadístico de la Actividad Artesanal.

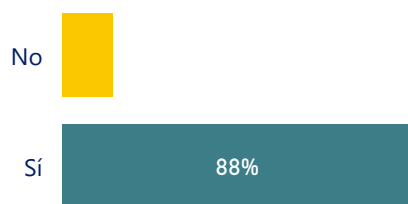


Características socioeconómicas de la población artesanal de Tuchín, Córdoba

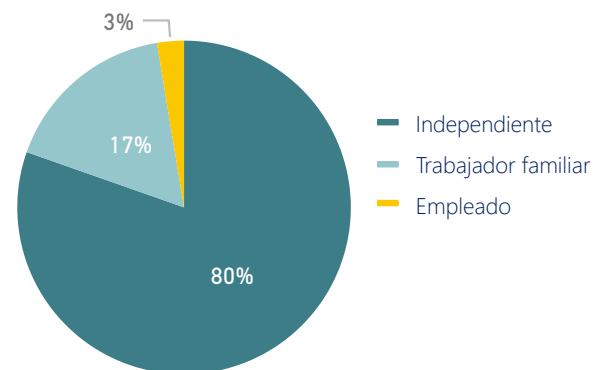
Ingreso promedio mensual del hogar por artesanía



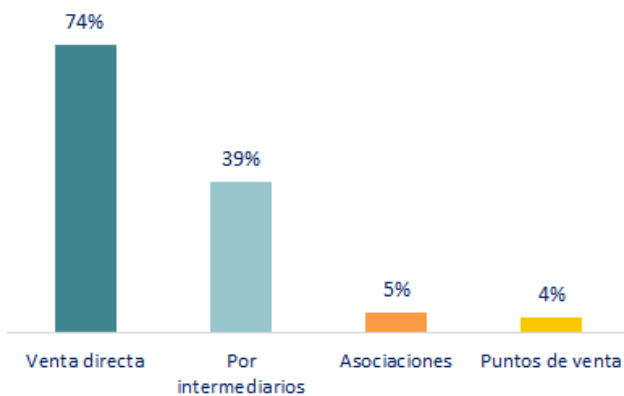
Artesanía como principal fuente de ingreso al hogar



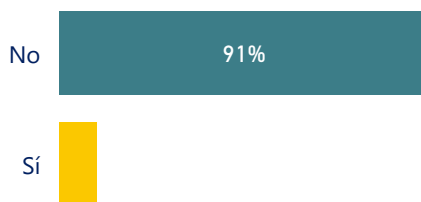
Rol laboral en la actividad artesanal



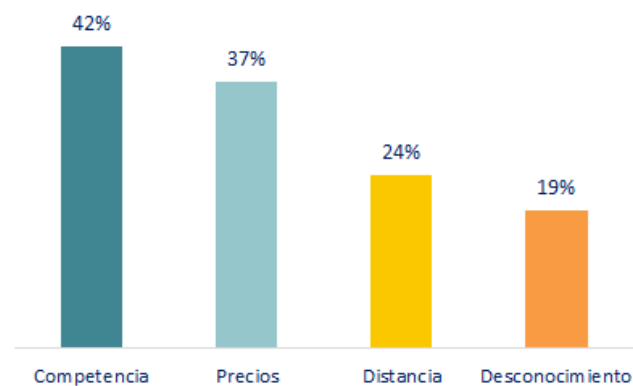
Formas de comercialización de la artesanía



Participación en ferias artesanales



Principales dificultades para comercializar



* Fuente: Sistema de Información Estadístico de la Actividad Artesanal. Base: 442 registros.

* Fecha de corte: diciembre de 2018.