



Características sociodemográficas de la población artesanal de Sandoná, Nariño

De los 1.750 artesanos caracterizados en el depto de Nariño 25% se encuentra en Sandoná

Ubicación geográfica

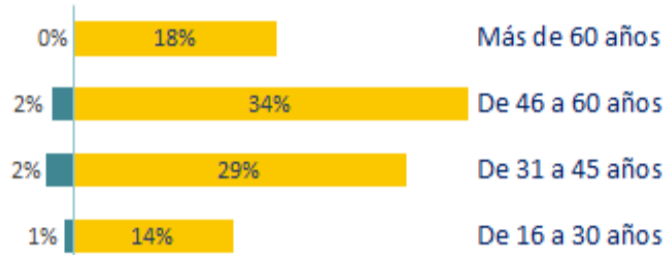
437 artesanos



El levantamiento de línea de base se ha desarrollado entre 2014 y 2018

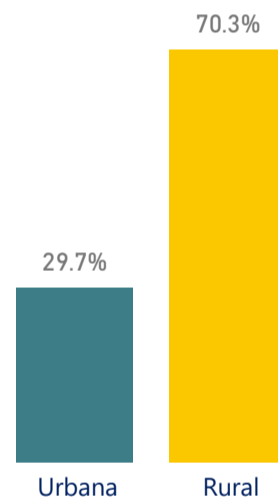
Pirámide poblacional

5% Hombres 95% Mujeres



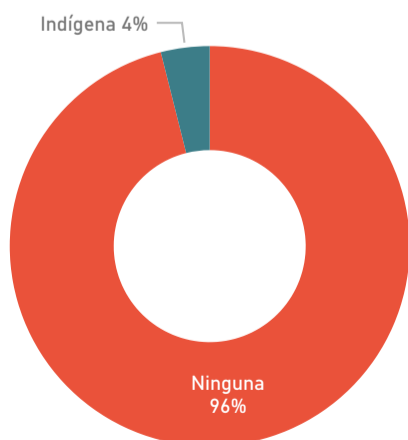
La actividad artesanal es predominantemente femenina. 36% tiene entre 46 y 60 años

Zona de residencia



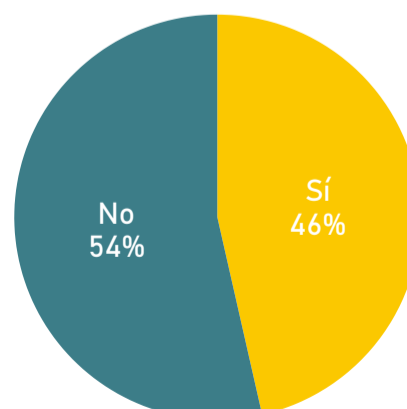
La mayor parte de las artesanas de Sandoná reside en zonas rurales

Pertenencia étnica



6% de las artesanas se reconoce como perteneciente a un pueblo indígena

Población vulnerable



34% de las artesanas de Sandoná son madres cabeza de hogar

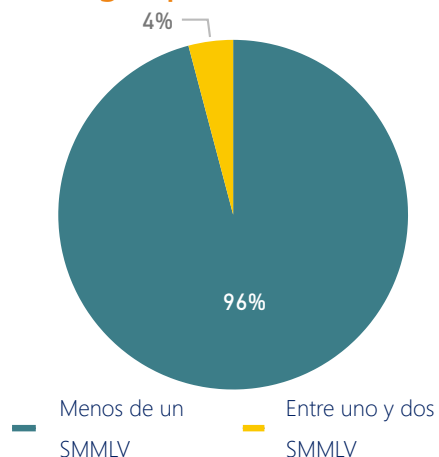
* Todas las preguntas son de autorreconocimiento. Fecha de corte: diciembre de 2018.

* Fuente: Sistema de Información Estadístico de la Actividad Artesanal.

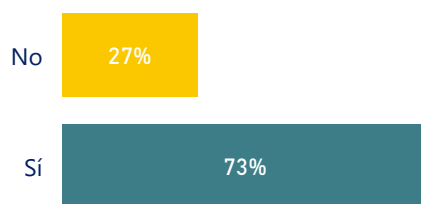


Características socioeconómicas de la población artesanal de Sandoná, Nariño

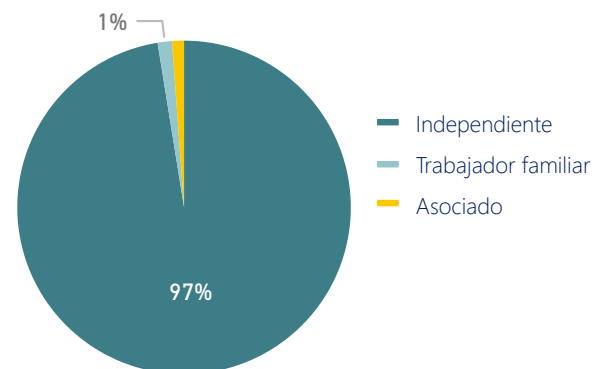
Ingreso promedio mensual del hogar por artesanía



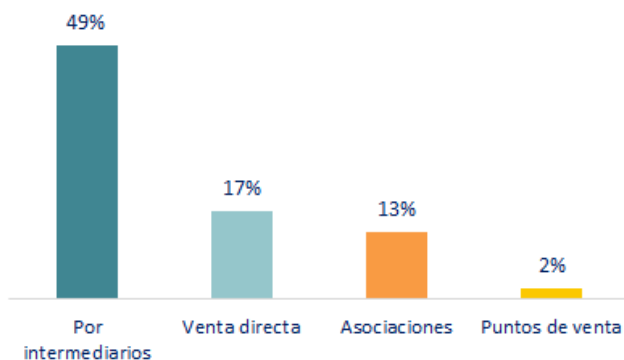
Artesanía como principal fuente de ingreso al hogar



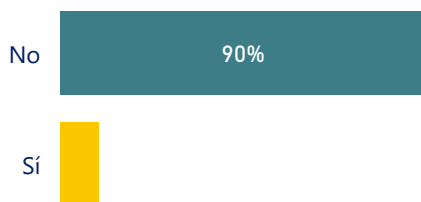
Rol laboral en la actividad artesanal



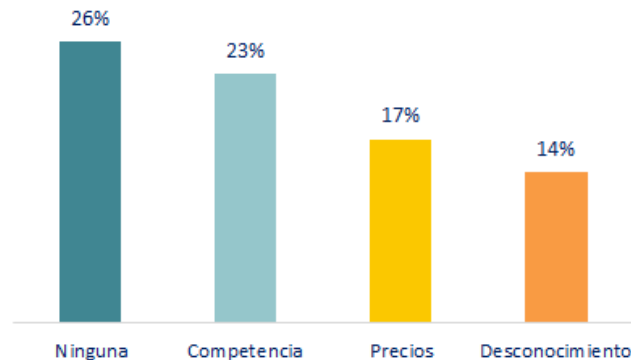
Formas de comercialización de la artesanía



Participación en ferias artesanales



Principales dificultades para comercializar



* Fuente: Sistema de Información Estadístico de la Actividad Artesanal. Base: 437 registros.

* Fecha de corte: diciembre de 2018.