



# Características sociodemográficas de la población artesanal de Usiacurí, Atlántico

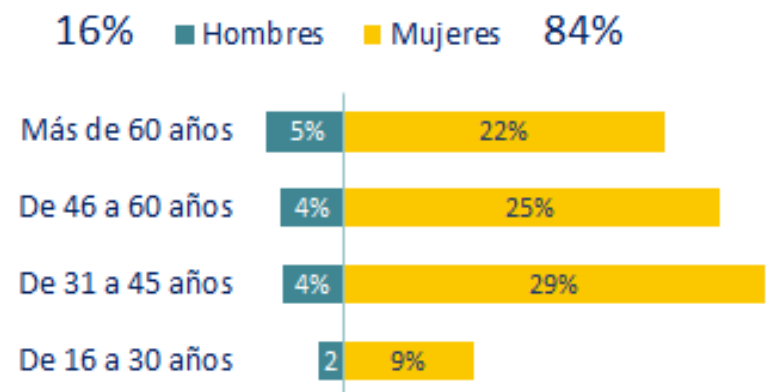
De los 1.964 artesanos caracterizados en el depto de Atlántico 21% se encuentra en Usiacurí

## Ubicación geográfica



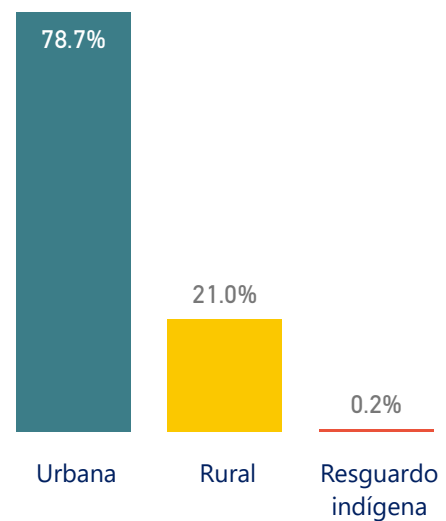
El levantamiento de línea de base se ha desarrollado entre 2014 y 2018

## Pirámide poblacional



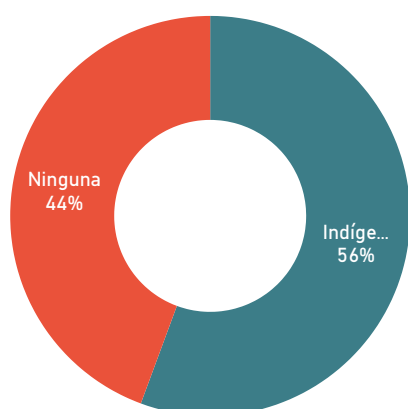
La actividad artesanal es predominantemente femenina. 56% de los artesanos tiene más de 45 años

## Zona de residencia



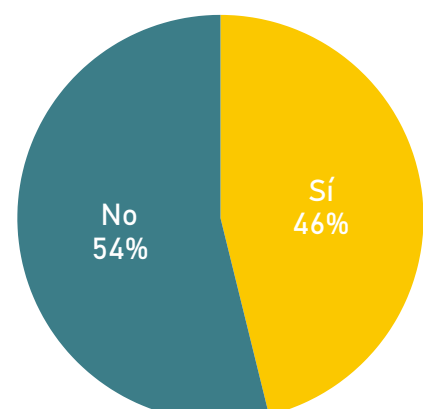
La mayor parte de los artesanos reside en el casco urbano de Usiacurí

## Pertenencia étnica



Más de la mitad de los artesanos se reconoce como perteneciente a un grupo indígena

## Población vulnerable



La cuarta parte de la población se considera en condición de vulnerabilidad por ser indígena

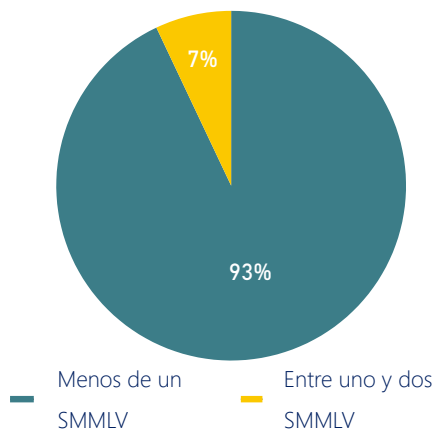
\* Todas las preguntas son de autorreconocimiento. Fecha de corte: diciembre de 2018.

\* Fuente: Sistema de Información Estadístico de la Actividad Artesanal.

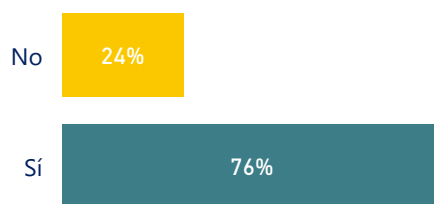


## Características socioeconómicas de la población artesanal de Usiacurí, Atlántico

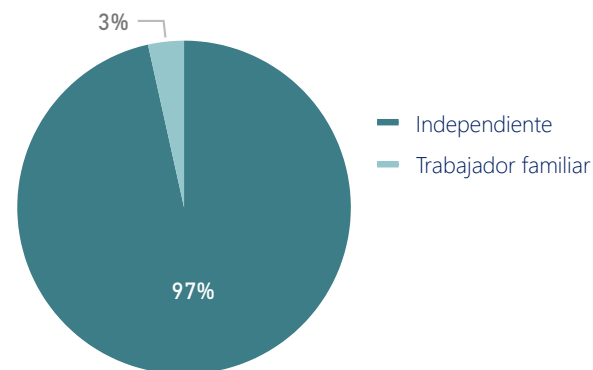
### Ingreso promedio mensual del hogar por artesanía



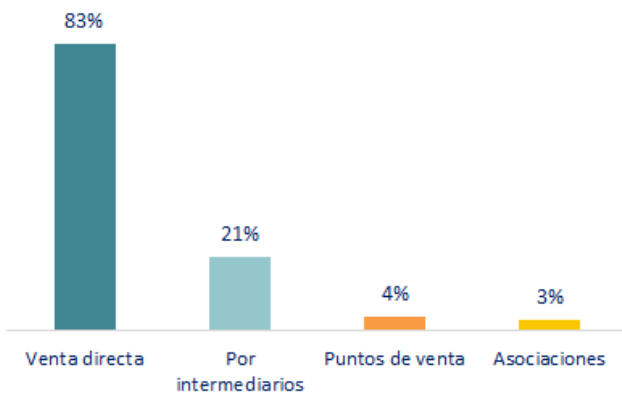
### Artesanía como principal fuente de ingreso al hogar



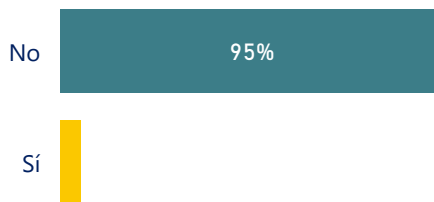
### Rol laboral en la actividad artesanal



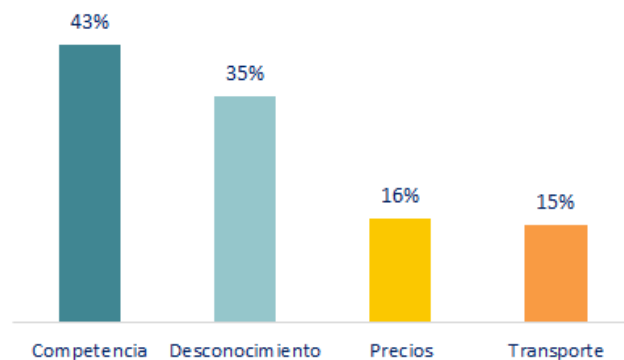
### Formas de comercialización de la artesanía



### Participación en ferias artesanales



### Principales dificultades para comercializar



\* Fuente: Sistema de Información Estadístico de la Actividad Artesanal. Base: 416 registros.

\* Fecha de corte: diciembre de 2018.