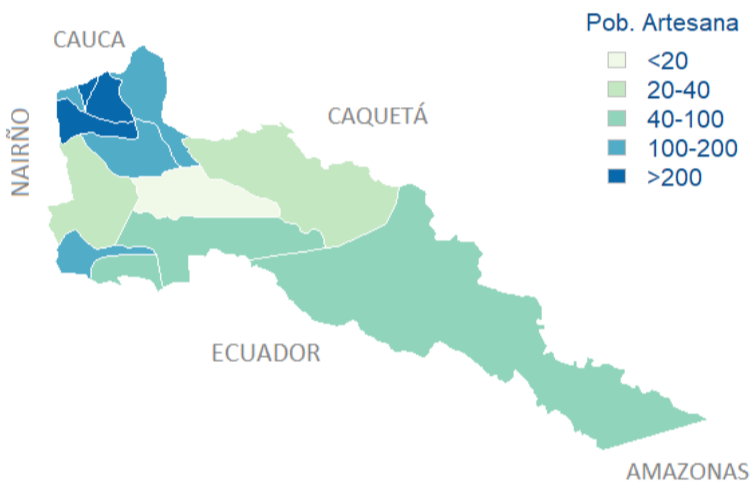


Características sociodemográficas de la población artesanal de Putumayo

De los 13 municipios de Putumayo → 12 han sido caracterizados → Así, la cobertura es de → 92,3%

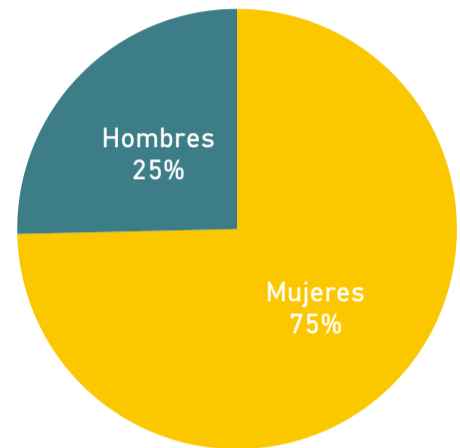
Distribución geográfica:

1.482 artesanos



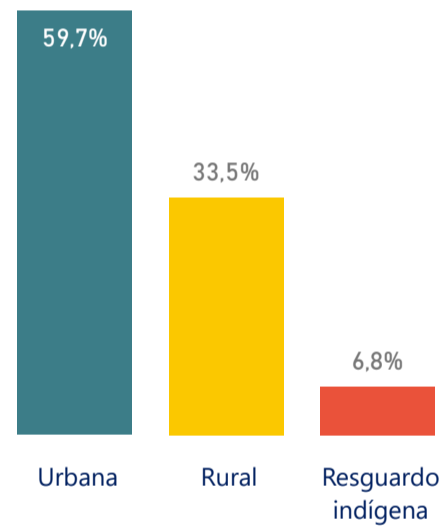
El levantamiento de línea de base se ha desarrollado entre 2014 y 2018

Sexo



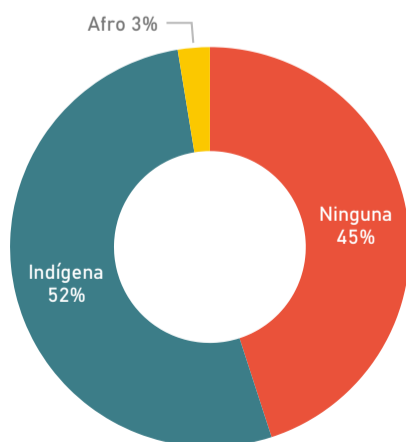
El porcentaje de mujeres caracterizadas en Putumayo es notablemente mayor al de los hombres.

Zona de residencia



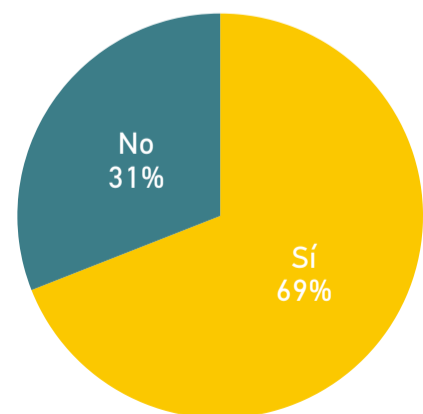
Los artesanos caracterizados en Putumayo residen principalmente en San Francisco, Sibundoy, Santiago y Mocoa.

Pertenencia étnica



52% de los artesanos caracterizados se reconocen como indígenas.

Población vulnerable



31% los artesanos encuestados considera que se encuentra en alguna condición de vulnerabilidad.

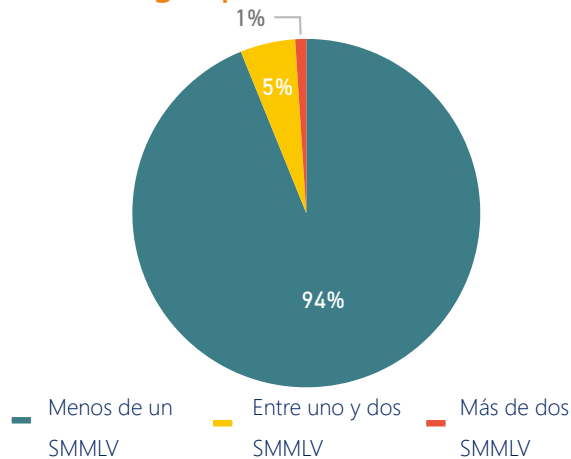
* Todas las preguntas son de autorreconocimiento. Fecha de corte: diciembre de 2018.

* Fuente: Sistema de Información Estadístico de la Actividad Artesanal.

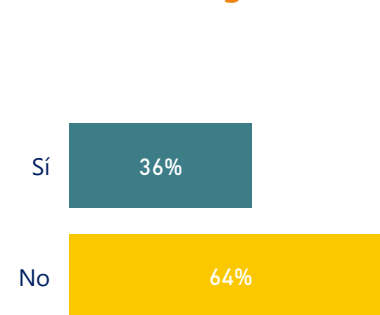


Características socioeconómicas de la población artesanal de Putumayo

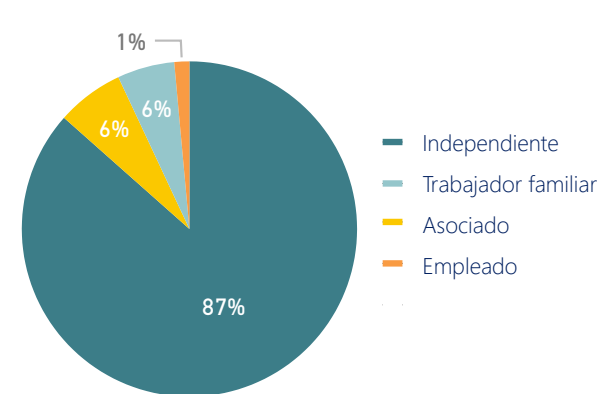
Ingreso promedio mensual del hogar por artesanía



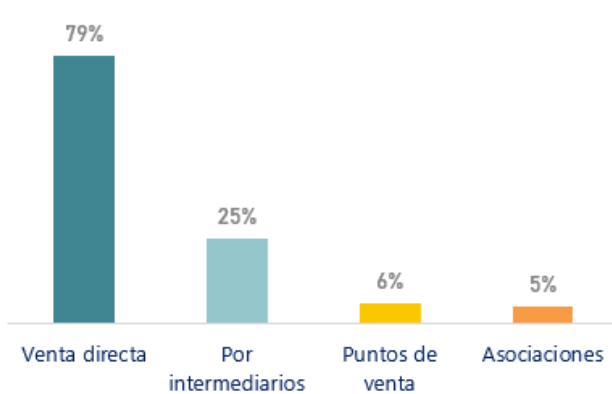
Artesanía como principal fuente de ingreso al hogar



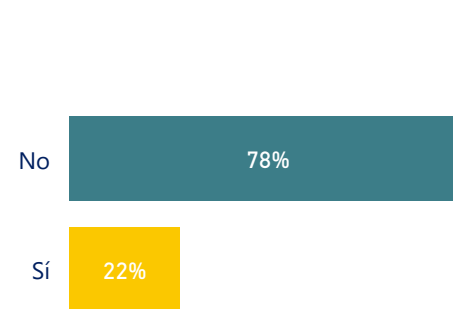
Rol laboral en la actividad artesanal



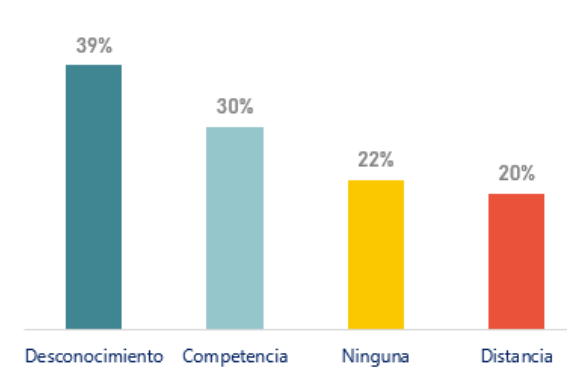
Formas de comercialización de la artesanía



Participación en ferias artesanales



Principales dificultades para comercializar



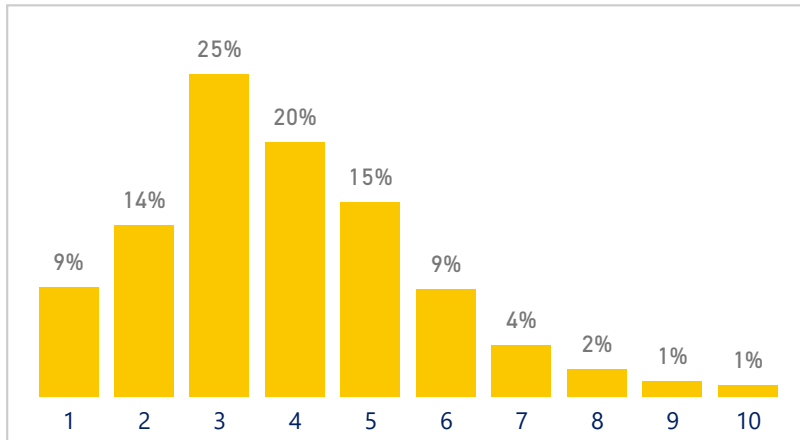
* Fuente: Sistema de Información Estadístico de la Actividad Artesanal. Base: 1.482 registros.

* Fecha de corte: diciembre de 2018.



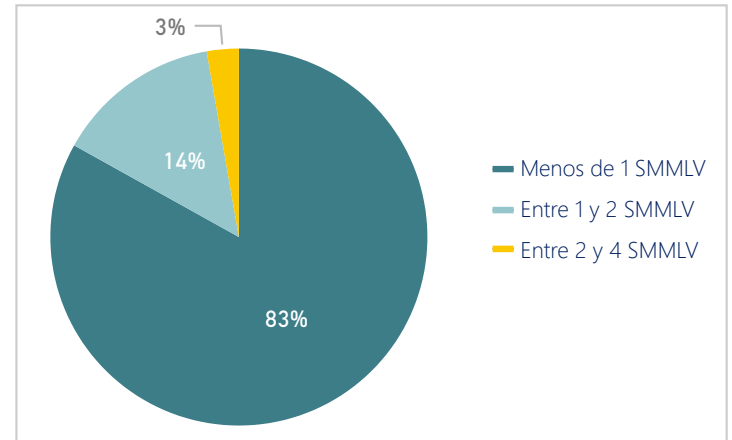
Indicadores socioeconómicos del sector artesanal: Putumayo

Número de personas en el hogar



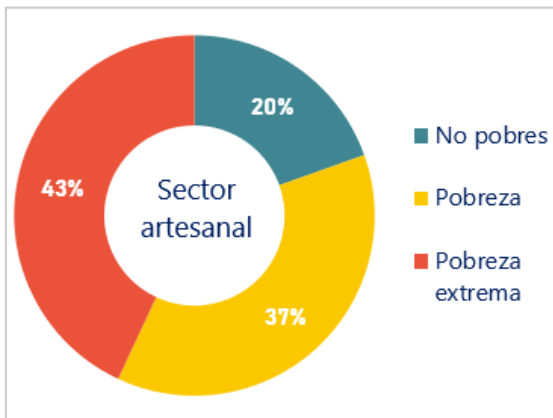
45% de hogares están conformados por entre 3 y 4 personas.

Ingreso promedio mensual en el hogar

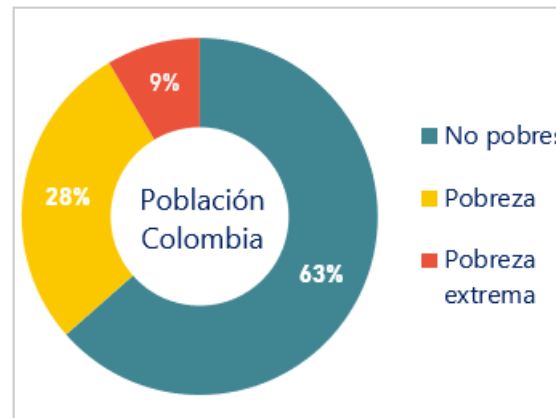


83% de hogares reciben mensualmente, en promedio, menos de un Salario Mínimo Mensual Legal Vigente.

Pobreza monetaria y pobreza monetaria extrema



Fuente: SIEAA



Fuente: DANE

37% de los artesanos en Putumayo se encuentra en situación de pobreza monetaria, es decir, sus ingresos no garantizan la consecución de una canasta básica de bienes alimentarios y no alimentarios.*

43% de los artesanos en Putumayo se encuentra en situación de pobreza monetaria extrema, es decir, sus ingresos no garantizan las necesidades básicas calóricas de nutrición.**

69% de los artesanos se considera en condición de vulnerabilidad.

La artesanía es la principal fuente de ingreso del 36% de los hogares.

Es importante considerar la pobreza como una construcción conceptual que no debe ligarse únicamente al ingreso monetario.

* El valor establecido por el DANE para la línea de pobreza en Colombia es de \$250.620

** El valor establecido por el DANE para la línea de pobreza extrema en Colombia es de \$116.330