

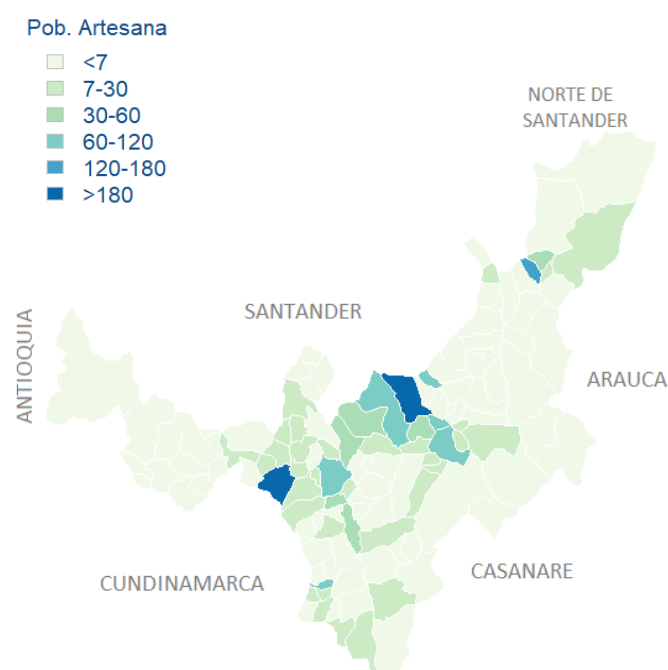


Características sociodemográficas de la población artesanal de Boyacá

De los 123 municipios de Boyacá → 47 han sido caracterizados → Así, la cobertura es de → 38,2%

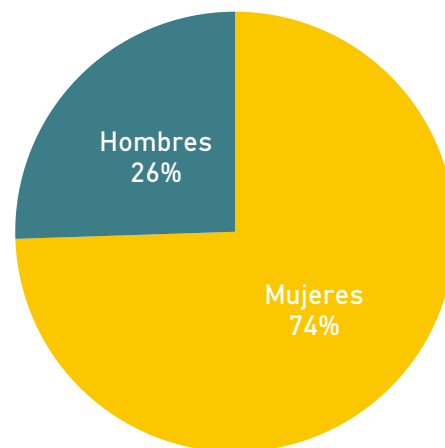
Distribución geográfica:

1.988 artesanos




El levantamiento de línea de base se ha desarrollado entre 2014 y 2018

Sexo



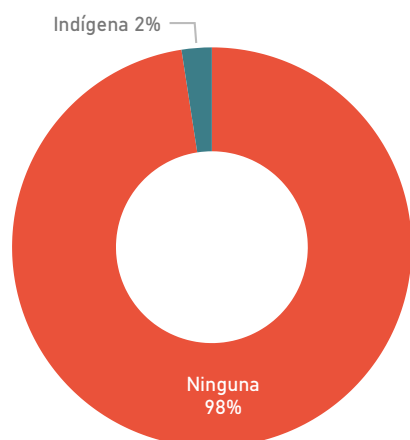
El porcentaje de mujeres caracterizadas en el departamento es notablemente mayor al de los hombres.

Zona de residencia



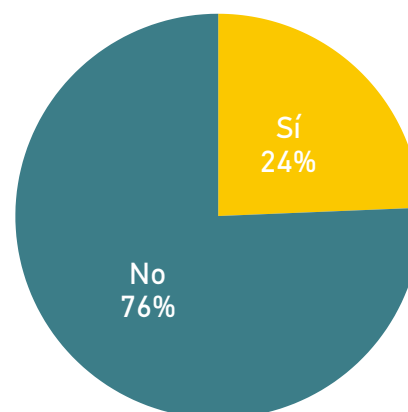
Los artesanos caracterizados en Boyacá residen principalmente en Ráquira y Duitama.

Pertenencia étnica



De los artesanos caracterizados, el 97% no se reconoce en ningún grupo étnico.

Población vulnerable



76% de los artesanos encuestados no considera que se encuentra en alguna condición de vulnerabilidad.

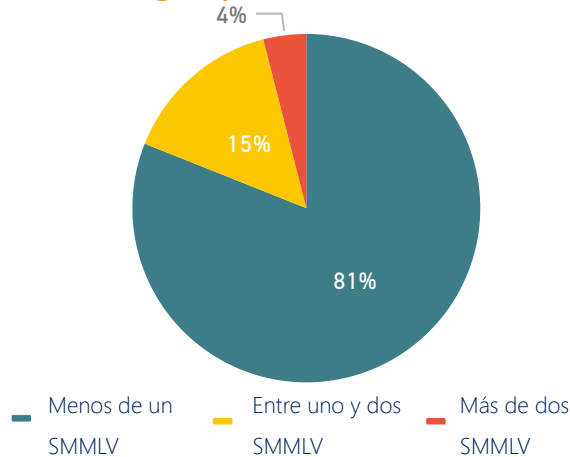
* Todas las preguntas son de autorreconocimiento. Fecha de corte: diciembre de 2018.

* Fuente: Sistema de Información Estadístico de la Actividad Artesanal.

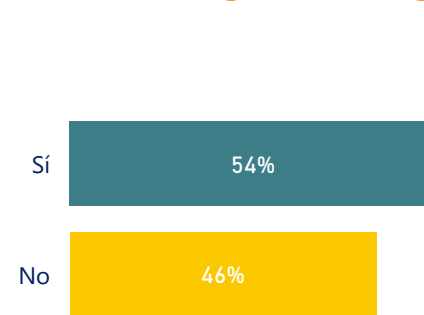


Características socioeconómicas de la población artesanal de Boyacá

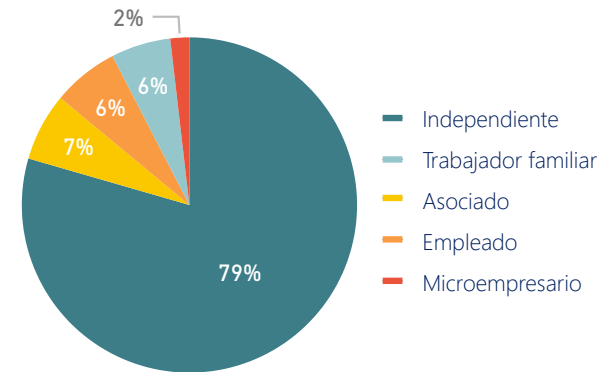
Ingreso promedio mensual del hogar por artesanía



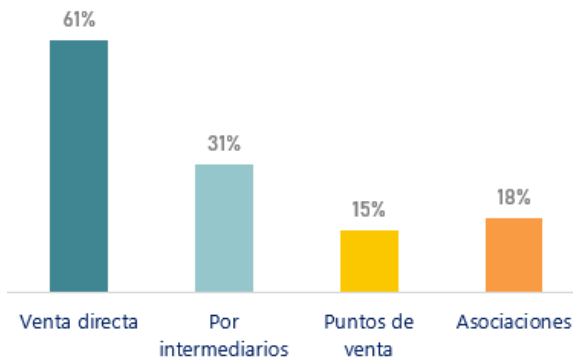
Artesanía como principal fuente de ingreso al hogar



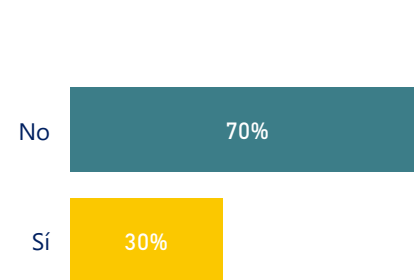
Rol laboral en la actividad artesanal



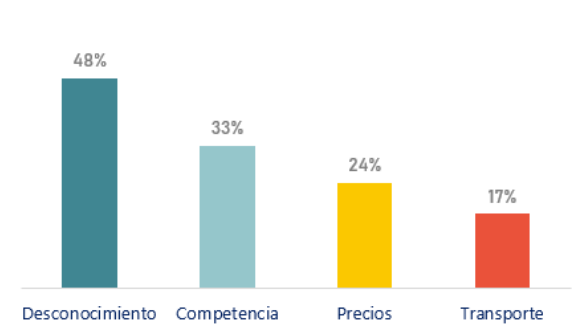
Formas de comercialización de la artesanía



Participación en ferias artesanales



Principales dificultades para comercializar



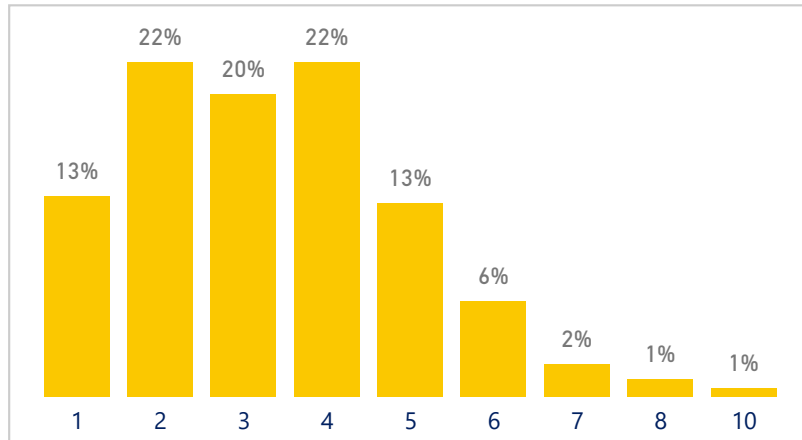
* Fuente: Sistema de Información Estadístico de la Actividad Artesanal. Base: 1.988 registros.

* Fecha de corte: diciembre de 2018.



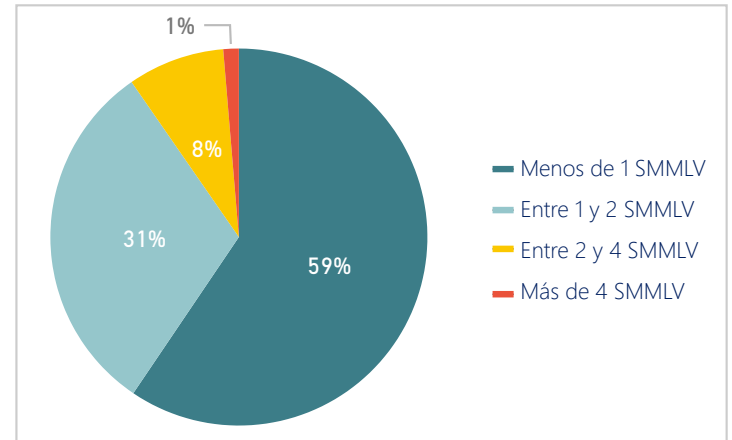
Indicadores socioeconómicos del sector artesanal: Boyacá

Número de personas en el hogar



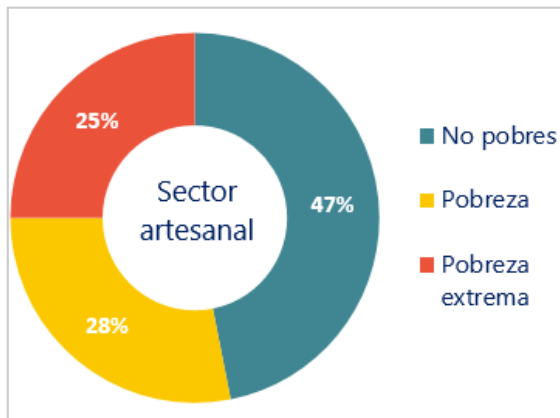
64% de hogares están conformados por entre 2 y 4 personas.

Ingreso promedio mensual en el hogar

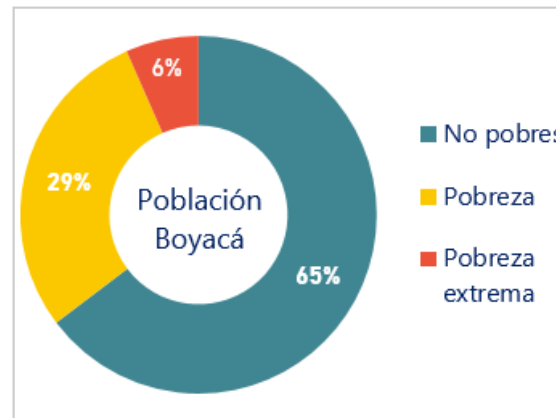


59% de hogares reciben mensualmente, en promedio, menos de un Salario Mínimo Mensual Legal Vigente.

Pobreza monetaria y pobreza monetaria extrema



Fuente: SIEAA



Fuente: DANE

28% de los artesanos en Boyacá se encuentra en situación de pobreza monetaria, es decir, sus ingresos no garantizan la consecución de una canasta básica de bienes alimentarios y no alimentarios.*

25% de los artesanos en Boyacá se encuentra en situación de pobreza monetaria extrema, es decir, sus ingresos no garantizan las necesidades básicas calóricas de nutrición.**

24% de los artesanos se considera en condición de vulnerabilidad.

La artesanía es la principal fuente de ingreso del 54% de los hogares.

Es importante considerar la pobreza como una construcción conceptual que no debe ligarse únicamente al ingreso monetario.

* El valor establecido por el DANE para la línea de pobreza en Boyacá es de \$227.875

** El valor establecido por el DANE para la línea de pobreza extrema en Boyacá es de \$111.738