

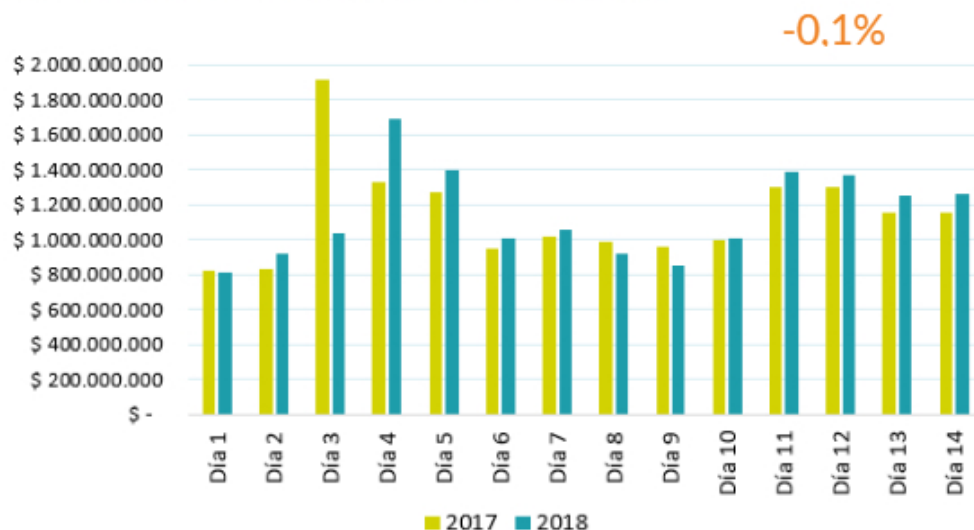


# Informe de ventas totales: Expoartesanías 2018



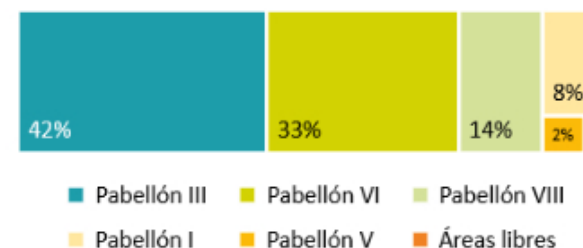
## \$15.974.239.936

### Comparación de ventas 2017 vs 2018

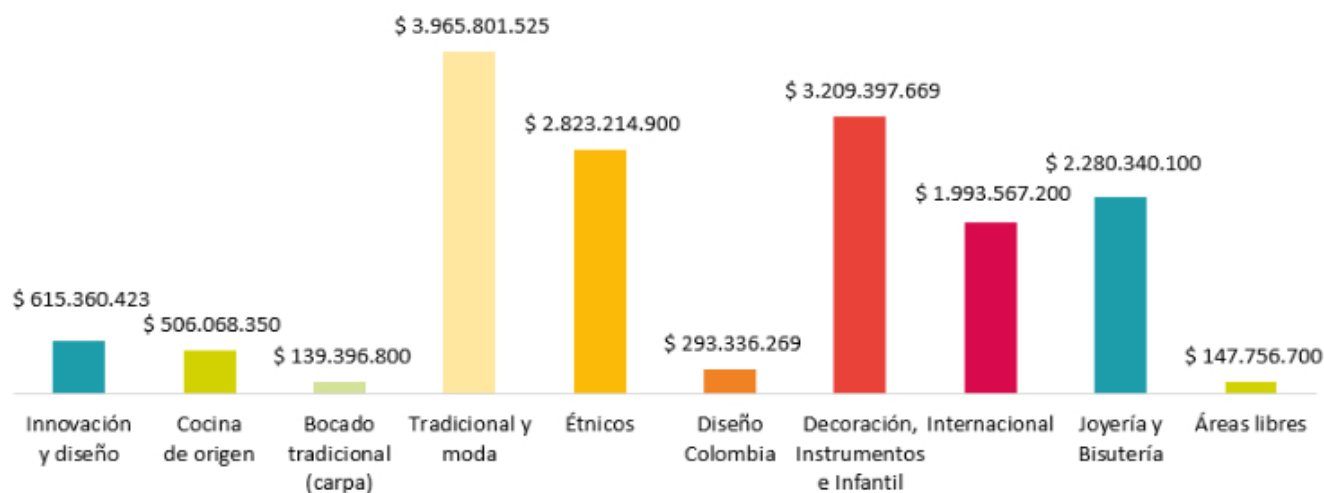


### Ventas totales por pabellón

Pabellón	Ventas
Pabellón III	\$ 6.789.016.425
Pabellón VI	\$ 5.202.964.869
Pabellón VIII	\$ 2.280.340.100
Pabellón I	\$ 1.260.825.573
Pabellón V	\$ 293.336.269
Áreas libres	\$ 147.756.700



### Ventas totales por nivel



Nivel	Variación 2017-2018
P1 N1	8%
P1 N2	-28%
P3 N1	6%
P3 N2	31%
P5	21%
P6 N1	-7%
P6 N2	-11%
P8 N1	-6%
A. Libres	-43%