


Ministerio de Comercio, Industria y Turismo
artesanías de colombia s.a.



PROYECTO:

Misión articular fase I (2014) Quindío

ARTESANIAS DE COLOMBIA S.A.

Formulación de plan de negocios para la
Asociación de Artesanos de Filandia

Operador
Corporación Industrial Minuto de Dios

Armenia, Quindío, Noviembre, 2014



MISION ARTICULAR FASE I (2014) QUINDIO

EMPRESA

CONTRATANTE: ARTESANIAS DE COLOMBIA S.A.

PROYECTO: Misión Articular Fase I 2014 Quindío

**BENEFICIARIOS
DIRECTOS DEL**

PROYECTO: Asociación de Artesanos de Filandia

OPERADOR: Corporación Industrial Minuto de Dios

FECHA: Noviembre de 2014



PLAN DE NEGOCIOS

INTRODUCCION	5
RESUMEN EJECUTIVO	6
3 MERCADO	8
3.1. Investigación de mercado	8
3.1.1 Definición de objetivos	9
3.1.2 Justificación y antecedentes del proyecto	9
3.1.3 Análisis del sector	10
3.1.4 Análisis del mercado	15
3.2.3 Estrategias de precio	31
3.2.5 Estrategias de comunicación	32
3.3.1 Política de ventas y de cartera	37
4 OPERACIÓN	38
4.1 Ficha técnica del producto o servicio	38
4.2 Descripción del proceso	42
4.3 Plan de producción	42
4.5 Costos de producción	44
4.6 Infraestructura	45
5 ORGANIZACIÓN	45
5.1 Estrategia organizacional	49
5.1.1 Análisis DOFA	49



PLAN DE NEGOCIOS

5.2 Estructura organizacional 51

6. EGRESOS..... 52

6.1.1 Gastos anuales de administración..... 52

6.1.2 Gastos de personal 52

6.1.3 Gastos anuales de ventas 53

7 FINANZAS 53

7.1 Ingresos 53

7.2. Modelo financiero 54

7.2.1 Balance General 54

7.2.2 Estado de Resultados 56

7.2.3 Flujo de Caja 57

7.2.4 Indicadores Financiero 58

7.2.5 Capital de trabajo..... 58

8 IMPACTO ECONOMICO, SOCIAL Y AMBIENTAL..... 59

CONCLUSIONES Y RECOMENDACIONES..... 60

BIBLIOGRAFIA 63

Anexo REGISTRO FOTOGRAFICO 64



INTRODUCCION

La gran parte de la comunidad de Filandia vive de la producción y elaboración de la artesanía en cestería, las misma que dan a conocer el activo cultural que poseen, siendo una fuente de ingresos importante para el desarrollo municipio y en particular el de sus familias.

Los principales problemas que afronta el sector micro empresarial artesanal en el municipio de Filandia, radican en la falta de apoyo para el mejoramiento de la producción y comercialización adecuada con las facilidades para la atención a los clientes, lo que afecta en la obtención de ingresos suficientes, capaz de hacer más atractiva la actividad generando efectos negativos transversales, ejemplos: el abandono de la actividad, migración y su consabida disgregación familiar, deterioro económico, escasa escolaridad dentro del ámbito de las familias dedicadas a la elaboración de artesanías y una deficiente satisfacción de las necesidades básicas, evidenciando lo que resulta en el problema núcleo del presente plan de negocios. Los artesanos de Filandia obtienen pocos ingresos por la venta de sus artesanías. Por lo expuesto, nada más prioritario que incrementar a través de las actividades descritas en el presente Proyecto, los niveles de ingresos de los artesanos.



RESUMEN EJECUTIVO

La Corporación Industrial Minuto de Dios está llevando a cabo el desarrollo del proyecto Misión Articular Fase de tal manera que al cabo de cierto tiempo quede implementada una entidad organizacionalmente eficiente y con un plan de negocio definido, con una estructura física apropiada y con niveles de eficiencia, productividad y calidad acordes con el mercado actual.

Para ello contamos con un grupo de profesionales capacitado para dicha labor, quienes están han hecho un trabajo minucioso y concienzudo sobre la situación de las artesanos del municipio de Filandia. Además se han tomado en cuenta las sugerencias y se han corregido en su momento los informes.

En el primer capítulo se describe el mercado el cual demuestra las oportunidades encontradas las cuales dan origen a nuestro emprendimiento.

En el segundo capítulo se detallan los antecedentes de la operación y se hace referencia a la descripción del producto, y por último se planteó la ficha del mismo.

En el tercer capítulo se explica la matriz DOFA determinando la organización y gestión administrativa, en la cual denotamos el aspecto técnico del proyecto, definimos la situación actual del producto, la infraestructura a utilizarse,



PLAN DE NEGOCIOS

así como la materia prima, maquinarias y herramientas, exponiendo al final la cartera de productos que la empresa ofertará.

Para finalizar se presentan las conclusiones y recomendaciones que surgieron a lo largo del plan de negocios y el desarrollo del presente proyecto.



3 MERCADO

3.1. Investigación de mercado

La investigación de mercado es una técnica que permite recopilar datos, de cualquier aspecto que pretende conocer para, posteriormente, interpretarlos y hacer uso de ellos. Toda esta información se recopila bajo un enfoque objetivo y sistemático que requiere la Asociación para la toma de decisiones, ésta debe ser confiable y relevante para actuar de manera rápida y segura. La investigación de mercados nos puede ayudar a crear el plan estratégico de la empresa, preparar el lanzamiento de un producto o facilitar el desarrollo de los productos lanzados dependiendo del ciclo de vida.

Para la Asociación de Artesanos de Filandia se realiza esta investigación basándonos en la situación actual de los artesanos y con el propósito de proyectar el funcionamiento con mejores índices de eficiencia y optimizar los objetivos de la entidad.

El propósito de la investigación de mercados es ayudar a las compañías en la toma de decisiones sobre el desarrollo y la mercadotecnia de los diferentes productos. La investigación de mercados representa la voz del consumidor al interior de la compañía.



3.1.1 Definición de objetivos

Fortalecer la actividad artesanal de la Asociación, mediante la fabricación de una herramienta especializada para preparar la hoja caulinar de la guadua, produciendo artículos artesanales con dicho material. Además continuar desarrollando los demás productos de la artesanía Quindiana mejorando la calidad, imprimiendo la identidad de la Región para aumentar la comercialización de los productos en cada una de las líneas u oficios artesanales.

3.1.2 Justificación y antecedentes del proyecto

La historia de la humanidad está directamente ligada con la calidad y creatividad de productos en materia artesanal desde los tiempos más remotos. Para aclarar el contexto del significado de artesanía, se refiere “tanto al trabajo del artesano (normalmente realizado de forma manual por una persona sin el auxilio de maquinaria o automatizaciones), como al objeto o producto obtenido en el que cada pieza es distinta a las demás. La artesanía como actividad material se suele diferenciar del trabajo en serie o industrial”.¹

En nuestro país las primeras artes manuales que se encontraron fueron las indígenas quienes basaban su producción en bienes útiles, rituales y estéticos, establecidas directamente por el medio ambiente físico y social, que constituye la expresión material de la cultura de comunidades con unidad étnica y relativamente cerradas; elaboradas para

¹ Fuente: <http://es.wikipedia.org/wiki/Artesania>



PLAN DE NEGOCIOS

satisfacer las necesidades sociales, en la cual se integran, como actividad práctica, los conceptos de funcionalidad y arte.

La artesanía es una actividad de transformación para la producción de bienes a través de oficios que se llevan a cabo con predominio de la energía humana, de trabajo físico y mental, complementada con herramientas y máquina relativamente simple y condicionada por el medio ambiente físico, por el desarrollo histórico y cultural.

Con el fin de continuar con el fortalecimiento de la competitividad y desarrolla de la actividad artesanal del Quindío, Artesanías de Colombia S.A. en conjunto con la Corporación Industrial Minuto de Dios, pretenden propiciar dinámicas de desarrollo económico, comercial y productivo del sector. Se emplean dos lineamientos importantes:

1. Transferir herramientas metodológicas a los diferentes actores locales del Departamento del Quindío, con el fin de potencializar las capacidades locales de las comunidades con vocación artesanal del Departamento.
2. Estimular a los actores locales del Departamento del Quindío a la formulación y ejecución de proyectos orientados al sector.

3.1.3 Análisis del sector

La cestería es una labor textil, con la que los talentosos artesanos colombianos, con destreza y delicadeza, elaboran floreros, canastos, múcuras, cunas, fruteros, bolsos y sombreros, entre otros.



Esta técnica artesanal ha sido el resultado de una tradición transmitida a través de varias generaciones. Nació por la necesidad que tenían los nómadas de contar con recipientes para la conservación y almacenamiento de los alimentos. La mujer siempre fue la encargada de la recolección y el hombre de la caza, por lo tanto, esta labor siempre ha estado asociado al género femenino. La producción cestería se convirtió en un medio eficaz en la vida cotidiana de estos individuos.

En Colombia, el decreto 258 (2 de febrero del 1987) en su artículo 4 define la artesanía para la ley colombiana como: Actividad creativa y permanente de producción de objetos, realizada con predominio manual y auxiliada en algunos casos con maquinarias simples obteniendo un resultado final individualizada, determinado por los patrones culturales, el medio ambiente y su desarrollo histórico.

Los oficios artesanales son un “conjunto operativo de factores que conforman ramas especializadas del hacer y el saber productivos que transforman la materia prima mediante la aplicación de procedimientos, técnicas e instrumentos específicos que permiten la obtención de productos artesanales”.

Un taller artesanal es definido por Artesanías de Colombia como: Unidad económica de producción a través de la cual es posible evaluar el estado económico del sector, su nivel de productividad y sus potenciales y limitaciones. Se ocupa básicamente de su nivel tecnológico de organización y el estado financiero del mismo.

Artesanías de Colombia, con base en el “Estudio Ocupacional del sector artesanal”, estima que 260.000 personas están vinculadas directamente al sector artesanal en calidad de artesanos, y que 1.200.000 están relacionadas con el sector ya sea como artesanos de dedicación temporal o como agentes comerciales, de prestación de servicios de



PLAN DE NEGOCIOS

desarrollo y otros aspectos de la actividad artesanal. En 1994 Artesanías de Colombia realizó el Censo Económico Nacional del Sector Artesanal, y se actualizó en 1998. La cifra de censados ascendió a 58.821 artesanos que dieron información sobre aspectos sociográficos tales como la localización geográfica, la educación, el aprendizaje del oficio artesanal; la vivienda; la producción, en cuanto a la tecnología, las materias primas, la mano de obra y los oficios artesanales; la organización; el mercado y la comercialización, con base en los resultados se sustenta la información del siguiente Plan de Negocios que, pese a las dificultades en los aspectos enumerados, demuestra que el país cuenta con una gran riqueza artesanal en todas las regiones.

Los oficios más importantes y con un mayor número de artesanos dedicados a estas actividades son la tejeduría, con el 57,52%, la madera, con el 13,48%, y la cerámica, con el 7,37%. Otros oficios que se destacan son el cuero y productos lúdicos, los cuales señalan una relativa importancia poblacional de 8%.

El aprendizaje de los oficios artesanales generalmente se realiza en el ambiente familiar a través de su descendencia. Solo 7% de la población recibe capacitación en las técnicas artesanales a través de cursos y talleres.

Las condiciones de marginalidad económica y social del sector se reflejan en los bajos niveles de escolaridad. Un 17% de la población es analfabeta, cifra superior al promedio nacional que está por debajo del 5%. Del 52% que asistieron a la primaria, tan solo el 18% la terminaron. Un 26% inició estudios secundarios, de los cuales culminaron el 8%, y tan solo un 3% accedió a la educación superior técnica universitaria.



PLAN DE NEGOCIOS

Los bajos niveles de escolaridad se relacionan con el hecho de que el aprendizaje de los oficios artesanales es de carácter informal, y se da en el contexto familiar y por iniciativa personal, mediante la participación directa en los procesos productivos. El carácter de su aprendizaje es altamente informal y se concentra en el aspecto técnico del proceso y en el formal del producto, donde juega un papel preponderante la intuición potenciada por el ejercicio cotidiano del trabajo. El 48,32% aprende el oficio en su hogar, el 14,39% en talleres particulares como aprendiz, y por un sistema de cursos de capacitación en oficios, únicamente el 7,32%.

El 56,11% del sector artesanal desarrolla su actividad en pequeñas unidades productivas y en forma individual. Algunos de los problemas que afrontan estos talleres son: dificultades por escasez de mano de obra (21,33%), inestabilidad (10,89%) y falta de personal calificado (8,96%).

En lo que respecta a niveles y grados de organización, el censo reveló que el 82,38% de los artesanos no ha participado en ningún tipo de organización, y que sólo el 12,81% pertenece a organizaciones gremiales, comunitarias y para la producción y comercialización.

La mayor parte de la producción artesanal se vende en los talleres o viviendas. Un 0,30% se vende en plaza de mercado y únicamente el 11,58% vende en otros sitios; el 0,03% de los artesanos participa en ferias artesanales y el 0,01% en forma ambulante. De igual manera, el 85,16% de la producción se vende en los municipios de origen, el

8,18% en otros municipios, y solamente el 3,45% en otros departamentos, lo que explica las grandes debilidades existentes en los procesos de comercialización.²

Las características más importantes sobre la mano de obra son la escasa división del trabajo y la vinculación del núcleo familiar a los procesos productivos que revisten una gran tendencia a la informalidad y de inestabilidad, es decir, alta rotación de personal y aguda tendencia hacia otras actividades económicas.

Con respecto a la producción, existen limitaciones en la oferta de determinado tipo de artesanías, tal es el caso de algunos productos como los calados, los cuales generalmente se producen por pedido, y por la deficiente sincronización logística, la entrega es algo tardío dada la lentitud del proceso productivo. Además, la escasa división del trabajo, la informalidad y la inestabilidad presente en la alta rotación del personal generan una aguda tendencia hacia otras actividades económicas.

Para que exista una adecuada y eficiente organización de la producción, es necesario organizar los talleres y que exista una división funcional del trabajo con especialización en las diferentes etapas del proceso productivo.

La producción de artesanías se caracterizaba, unos años atrás, por una producción ineficiente, debido principalmente a la falta de estructuración en los procesos y a la carencia de documentación de los mismos. El personal de la organización desconocía los procedimientos y el papel que desempeñaba en ellos, propiciando así desorden de tipo

² Fuente: Informe del Sistema Nacional de Cultura: Artesanías

administrativo, productivo e incluso logístico, todos estos factores determinantes a la hora de enfrentar mercados internos y externos.

El proceso tecnológico de producción artesanal se fundamenta en el trabajo preponderantemente manuales y uso de herramientas relativamente simples, el 84% de la población artesanal usa de forma predominante herramientas con bajo agregado tecnológico. Algunas de las razones que explican esta situación, son la baja inversión de capital fijo, falta de investigación sobre adaptación y adecuación de procesos adecuados que permitan la competitividad de la artesanía, y dificultades para acceder a créditos.

3.1.4 Análisis del mercado

Artesanías de Colombia, basada en el censo artesanal de 1998, presenta una caracterización del sector artesanal, donde se extraen aspectos como:

1. La estimación que 260.000 personas están vinculadas directamente al sector artesanal en calidad de artesanos, y son artesanos de dedicación temporal o agentes comerciales, de prestación de servicios de desarrollo y otros aspectos de la actividad artesanal.
2. El nivel educativo de los artesanos del país es muy bajo, ya que el 17% no posee estudio, superando al promedio nacional (13%), aspecto que es atribuido a la informalidad del aprendizaje del oficio que por lo general es en el contexto familiar y por iniciativa personal. Tradicionalmente, la artesanía se transmite de generación en generación y sólo una minoría recibe formación académica. Generalmente los artesanos aprenden en el hogar (48,32%), en talleres particulares (14,39%) y en cursos de capacitación (7,32%)



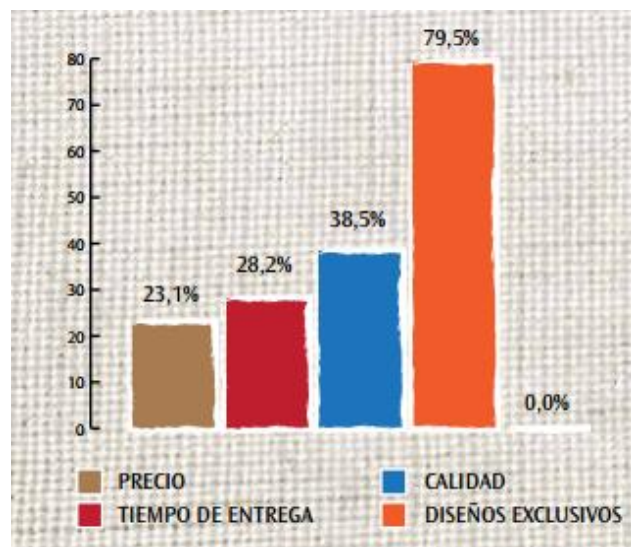
3. Los oficios que más se destacan en el país son la tejeduría con el 57,52%, la madera con el 13,48% y la cerámica con el 7,37%. En cuanto a la ubicación la mayor concentración de población artesanal se encuentra ubicada en los departamentos de Nariño (14,34%), Sucre (10,06%), Córdoba (9,34%), Boyacá (8,43%), Cesar (6,95%), Atlántico (6,52%) y Tolima (5,15%). En las zonas indígenas, la producción artesanal es una actividad muy importante y quizá la única a través de la cual se genera valor con destino al intercambio, en los municipios de gran influencia rural, se observa una tendencia a la mono producción especializada mientras los municipios de mayor tamaño presentan mayor diversidad de oficios.

4. El sector artesanal desarrolla su actividad en pequeñas unidades productivas y en forma individual (56,11%), destacando como los problemas principales de dichas unidades productivas: la escasez de mano de obra (21,33%), inestabilidad (10,89%) y falta de personal calificado (8,96%).

Sin embargo, no existe una división funcional del trabajo ni una especialización en las etapas básicas de los procesos productivos.

5. Además, los artesanos tienen unos muy bajos niveles de asociación, desconocen mecanismos de la planeación de la producción y no han desarrollado modelos de especialización por tareas, lo cual marca una muy baja productividad del trabajo.

Ventajas Competitivas



Fuente: Proyecto CYTED-RIFTA, 2011

El sector productivo artesanal se ha convertido en una base importante para el desarrollo del país en la medida en que involucra, según información del Censo Económico Nacional del Sector Artesanal. Según información del Censo Económico Nacional del Sector Artesanal, aproximadamente 350.000 personas en áreas urbanas y rurales, indígenas, afro descendiente, raizal, etc., se dedican a diferentes oficios artesanales, representando el 15% del empleo de la industria.



PLAN DE NEGOCIOS

Esta variedad de oficios y productos en diferentes regiones de Colombia hace complejo nuestra realidad social; el lograr que estas comunidades puedan tener elementos comunes, respetando las diferencias que los hagan parte de una cadena de valor que beneficie su economía y su entorno cultural, haciéndolos a su vez partícipes del desarrollo del país.

Al lograr fortalecer la cadena de valor, se podría mitigar problemas como la informalidad del sector y la falta de interés de las nuevas generaciones por incursionar en el negocio de la artesanía, ofreciéndoles oportunidades de involucrarse en los talleres familiares o incluso formar sus propias empresas al mostrar al sector artesanal como una oportunidad de crecimiento y emprendimiento laboral real.

Según el Censo Económico Nacional de este sector, un 57,5% de los artesanos colombianos se dedican a los oficios de tejeduría (en todas sus variantes). El resto se ocupan en el trabajo en madera (13,5%); en la alfarería y la cerámica (9,8%); en la marroquinería (3,5%), y en la joyería-orfebrería (2,4%). La artesanía colombiana tiene gran aceptación entre los compradores del mundo, debido a la variedad de artículos, al dominio de materiales y técnicas únicos, y a que es portadora de una mezcla de elementos precolombinos, españoles, nativos y afroamericanos.

El bejuco, elemento esencial para la elaboración de canastos y otros elementos que hoy son más de adorno que de utilidad, se consigue en el bosque de niebla andino, y las especies más usadas son el tripaperro y el chusco.





PLAN DE NEGOCIOS

La preparación del bejuco comienza con la recolección en el bosque. Luego viene el rpiado (descascarado y eliminación de nudos), el fraccionamiento de la fibra en tiras y el secado al sol.

En Filandia (Quindío) existe la Asociación de Artesanos y una de sus metas es preservar la tradición que sirve de sustento a las familias y le da identidad a la región. La Asociación de Artesanos de Filandia está compuesta por 23 miembros, los cuales se dedican a desarrollar diferentes productos de acuerdo al oficio de la Cestería.

Filandia es un pueblo que hace parte del Patrimonio Cultural Cafetero, se encuentra a dos horas y media de Manizales por la vía a Armenia. En él se encuentra el Mirador de la Colina Iluminada del Quindío, y en sus calles se conserva la arquitectura antioqueña.

La Corporación Industrial Minuto de Dios, mediante la técnica de entrevistas y trabajo de campo realizó una investigación que permitió conocer la situación inicial de la Asociación. Actualmente el artesano está requiriendo mejorar sus procesos de producción, sus fuentes de financiación para aumentar su capacidad productiva y optimizar su componente de comercialización mediante la creación de nuevas formas de ofrecer los artículos artesanales al mercado regional, nacional e incursionar de una manera más permanente en el mercado internacional.

Una paradoja global que se presenta es el requerimiento del consumidor que va en aumento: a mayor oferta y diversificación, mayor exigencia. Hay un mercado creciente que busca lo único, lo auténtico; la referencia de la autenticidad es lo genuino del patrimonio cultural del artesano. La globalización y los productos homogéneos que han



PLAN DE NEGOCIOS

resultado de corporaciones que han desarrollado marcas globales, sin lugar a dudas, han creado un nicho para la creatividad, la innovación y lo único. En este contexto, hay una demanda creciente por el diseño bien aplicado, gran parte del cual proviene de la cultura local, de la imaginación y de la destreza de los artesanos creativos.

De ahí la proyección de las organizaciones y promotores de la artesanía, a favor de que se estrechen más los lazos entre diseñadores y artesanos. Debido a la brecha de comunicación entre productores y consumidores, se ve el diseñador como un intermediario indispensable, como un “puente” entre la destreza del artesano y su conocimiento del quehacer. No hay duda que puede surgir un enfoque innovador de la artesanía, con la introducción del diseño en varios aspectos, por ejemplo con relación a la elección de materiales alternativos y tecnologías apropiadas o a la definición de nuevas gamas de productos.

La población artesana desde el punto de vista técnico está dividida por oficios, los cuales constituyen los campos de especialización de sus líneas de producción. La producción artesanal, en cuanto al oficio artesano, se define como el conjunto operativo, integral y sistemático de procesos de producción de bienes, los cuales se enmarcan en las destrezas adquiridos y desarrollados por la tradición sociocultural de los pueblos. El oficio artesanal constituye una clase de procesos productivos que, a su vez, pueden comprender líneas específicas de producción. En otras palabras, es una actividad especializada de trabajo productivo.





PLAN DE NEGOCIOS

La dinámica comercial del sector, en el ámbito nacional, se distribuye en 85.16% de ventas en el municipio de origen, 8.18% en otros municipios y solo el 3.45% en otros departamentos.³

El sector de Artesanías de Colombia es uno de los que más atención y apoyo ha venido recibiendo en los últimos años debido, entre otros factores, a su gran demanda de mano de obra, que lo ubica en participación con un 15% en la ocupación en el sector manufacturero con 350.000 personas aproximadamente y de las cuales un 70% son de dedicación exclusiva; favoreciendo también las políticas de empleo nacionales, ya que no sólo les permite mantener una ocupación sino generar nuevos puestos de trabajo a los artesanos colombianos.

Según el Censo DANE para el año 2011, en el Quindío, la población llegó a los 518.691 habitantes. El censo estima como población del municipio de Armenia un total de 290.480 habitantes, de los cuales el 97.23% residen en el casco urbano y el restante 2.77% en el área rural, evidenciando una de las densidades poblacionales más altas del país 2.223 hab. /km². Aproximadamente existen 600 personas dedicadas a la actividad artesanal, de las cuales 437 aproximadamente elaboran productos de artesanías y los restantes son comercializadores o proveedores.

Como cualquier otra actividad empresarial, la sostenibilidad de las actividades artesanales, está supeditada a dinámicas del mercado global de manera competitiva e innovadora, lo que exige por parte de los artesanos modelos productivos que consideren factores claves como lo son: artefactos (artesanías), que surgen de una memoria cultural, una tecnología representada en la acumulación de un conocimiento tradicional aplicado a un objeto y los recursos

³ Fuente: *Diagnóstico del sector artesanal*





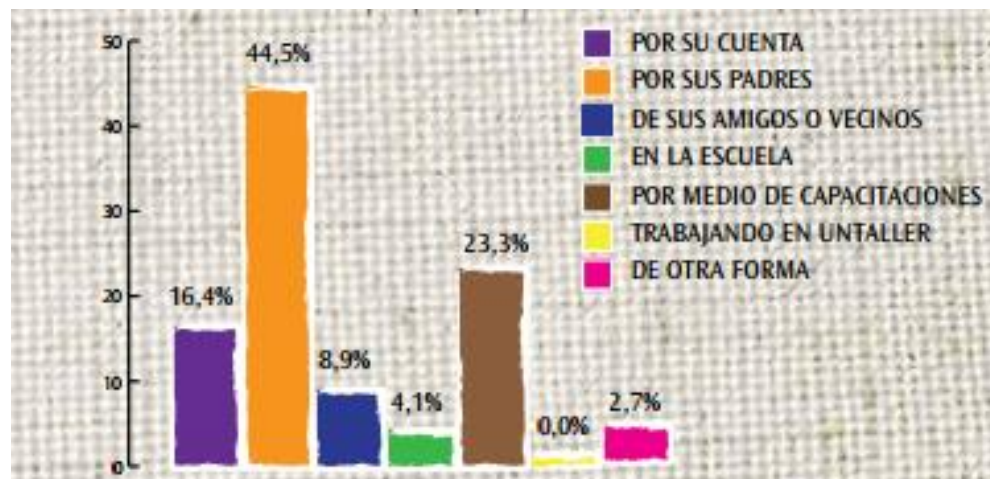
naturales que garanticen la permanencia de un capital natural, factor importante para la permanencia de los productos artesanales tradicionales (Pacheco, Gómez y Barrero, 2009).

Las artesanías son reconocidas en el mundo por sus variados diseños, su carácter exótico, y sobre todo por su calidad. No obstante, las formas de organización de los artesanos, no han permitido un adecuado desarrollo, crecimiento y fortalecimiento del sector (Acevedo y Gazabón, 2009). Es así como instituciones gubernamentales, educativas y grupos de investigación, vienen adelantando programas de fortalecimiento de las redes de artesanos a nivel nacional e internacional, buscando dinamizar el sector, con el apoyo de recursos del orden nacional e internacional.

El aprendizaje de la actividad artesanal se establece en contextos principalmente locales, con poca transmisión del conocimiento de las técnicas artesanales especialmente en textiles, donde el aprendizaje ocurre dentro de los círculos más próximos entre los artesanos y su familia o comunidad.

Se observa que la intervención de las entidades de educación superior y de formación técnica, apenas comienza a incidir sobre la formación de los nuevos artesanos. Es de anotar la importancia en el aprendizaje de las capacitaciones entregadas ya sea por instituciones o proyectos relacionados con la artesanía que representan el 23.3%.

Medios de aprendizaje del oficio artesanal

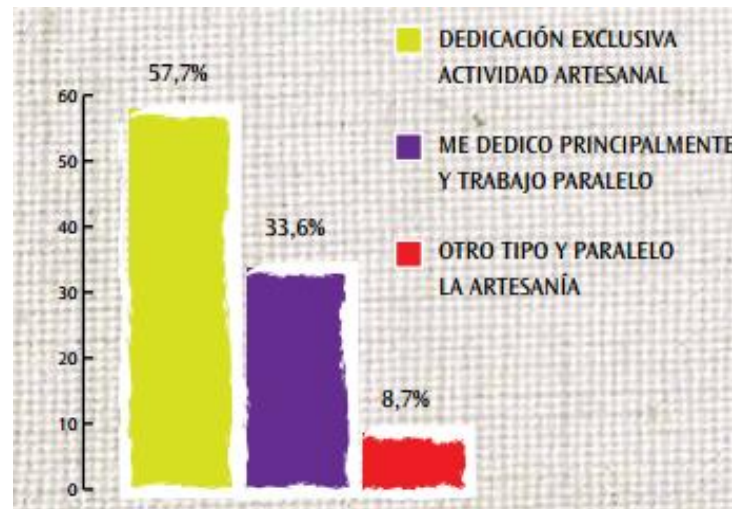


Fuente: Proyecto Cyted-Rifta, 2011

En la figura se muestra los medios empleados para el aprendizaje del oficio. Se confirma que el porcentaje mayor 44.5% de los artesanos aprendió su oficio gracias a sus padres, 23,3% por medio de capacitaciones, el 16,4% aprendió su oficio por su cuenta, mientras que el 8,9% aprendió gracias a amigos o vecinos.

De acuerdo a la investigación de mercados realizada por el equipo de trabajo, los artesanos manifestaron en un 57,7% tener una dedicación exclusiva a la producción de artesanías, seguidos por un 33,6% que manifestaron que se dedican a la actividad pero paralelamente desarrollan otras actividades productivas (agricultura, modistería, otras).

Dedicación actividad artesanal



Fuente: Proyecto Cyted-Rifta, 2011

Lo anterior permite evidenciar que aun cuando un alto porcentaje de los artesanos se dedican a la actividad artesanal como generadora de ingresos para ellos y sus familias, todavía esta actividad no alcanza a garantizarles a todos los ingresos que requieren para dedicarse de manera permanente a ella.

3.1.5 Análisis de la competencia

El sector se caracteriza por la falta de asociación y del trabajo cooperativo. Además, se enfrenta a problemas para la consecución de materias primas sostenibles, otros relacionados con la producción –que incluye el precio, la calidad y el diseño- y, con dificultades para la comercialización de los productos y el acceso a los mercados.

La politización de las asociaciones, la apropiación de ideas de otros y la competencia desleal limitan a las asociaciones existentes cumplir a cabalidad con el objeto de su creación. Adicionalmente a su falta de colaboración, los muchos requisitos que se les exigen a los artesanos para poder inscribirse como tal en las entidades públicas y privadas que los agrupan les impide ser beneficiarios de sus programas y proyectos y peor aún, a acceder a créditos y beneficios económicos de fuentes de cooperación y cofinanciación y que se le suma además, la carencia de información sobre los programas gubernamentales y sociales de promoción de la actividad y acceso a recursos de crédito.

Así mismo, las estructuras organizacionales de las unidades productivas y de las mismas asociaciones de artesanos carecen de sistemas operativos, funcionales y gerenciales eficientes que les no les permite crecer y fortalecerse.

El proceso de producción artesanal demanda crecientes cantidades de recursos naturales vegetales como hojas, cortezas, frutos y troncos, recursos animales como pieles, conchas, lanas y seda, de recursos minerales como carbón y marmaja y de materiales industriales utilizados como materia prima o insumos como leña o carbón mineral para la cocción ceramista; tintes químicos, telas e hilos. A su vez elabora productos y arroja desechos que





necesariamente causan impacto en el ambiente. *“El 73% de las materias primas de origen vegetal utilizadas por los artesanos colombianos se encuentran en condiciones silvestres, como parte de los diversos ecosistemas existentes en el país”* ⁴

No todos los artesanos cuentan a su alrededor con la toda materia prima necesaria para terminar su producto -que por lo general son también de producción artesanal- y muchos de ellos dependen de proveedores y comercializadores, de las leyes del mercado y de la capacidad de pago en al momento de querer realizar su trabajo.

Igualmente, la materia prima de buena calidad no es fácil de encontrar. Por ejemplo, los ceramistas dependen de los productores de arcillas, gredas y barros, entre otras, que en muchas ocasiones son de mala calidad y que a su vez no permiten al artesano que la transforma producir una manualidad de buena calidad.

La falta y el empleo de herramientas rudimentarias demoran los trabajos y no le al permite artesano cumplir a tiempo con los compromisos adquiridos con los comercializadores, quienes los castigan con la no compra de sus productos en siguientes ocasiones.

El acceso a los mercados internacionales es complejo. Un proceso exitoso de exportación les exige a los empresarios conocer los requisitos sanitarios, normas técnicas, de mercado, de empaque y embalaje y demás que puedan exigir las autoridades del país de destino para la introducción de sus productos, además le obliga a identificar

⁴ Linares C. Edgar, “Flora Artesanal Colombiana”. Artesanías de Colombia, Bogotá, 1990



las trabas adicionales al mercado como las impuestas por Estados Unidos, que establece cuotas de entrada productos textiles a su territorio.

“Sumado a los procedimientos y requisitos, los pequeños empresarios se enfrentan también con dificultades de costos y acceso a la información del mercado sobre compradores externos, precios de compra de las mercancías exportables, capacidades de pago de los potenciales compradores, calidades exigidas y, entre otras, legislación comercial de los países con los que potencialmente se establecerían las relaciones comerciales. Los riesgos de una exportación frustrada en un pequeño empresario pueden representarle problemas económicos posteriores” ⁵

La situación actual de las artesanías en Colombia, no representa únicamente mirar la capacidad para producirlas con calidad, creatividad e imagen en el mercado, sino también la forma como más se puede hacer sostenible y con impacto social las artesanías Colombianas, en este sentido ello implica enseñarles a los artesanos como producirlas, cuál es su utilidad y beneficio, cómo venderlas y promover la imagen o marca de estas, cómo valorarlas (especialmente como algo representativamente cultural) y cómo proveerse de los materiales más adecuados, económicos y sostenibles para estas, ello implica un camino muy largo que deja decir que las artesanías en Colombia no han sido suficientemente valoradas como merece, especialmente cuando el potencial a nivel internacional de estas ha sido muy ignorado por los bajos estratos de nuestro país. Con todo ello se puede entender la importancia que tiene comprender lo que sucede en la propia nación, especialmente porque ello es muy crucial para determinar la capacidad de esta, o incapacidad de la misma, en su conocimiento, organización e infraestructura para crear y

⁵ **Dabat, Germán.** “Tecnologías en las políticas municipales de comercio exterior”. Instituto Internacional de Gobernabilidad de Cataluña IIG-Boletín electrónico 138. Barcelona del 18 de marzo de 2003. Página 3



PLAN DE NEGOCIOS

mantener una significativa ventaja competitiva en términos internacionales, a partir de lo mismo se hace aún más importante realizar un análisis del panorama internacional para las artesanas Colombianas, como empresarias como tal y los aspectos que necesitan mejorar.

El panorama de abandono del sector de las Artesanías de Colombia, ha cambiado, mostrándose un leve aumento en el apoyo hacia este, debido entre otros factores, a “una gran demanda de mano de obra, que se ubica con una participación de un 15% en la ocupación en el sector manufacturero con 350.000 personas aproximadamente, lo que ha favorecido las políticas de empleo nacionales, generación de nuevos puestos de trabajo a los artesanos colombianos. En dichos términos según estimaciones de Artesanías de Colombia, 260.000 personas producen artesanías, cifra que representa un 15% de la población de la industria manufacturera”.⁶ Lo cual hace un llamado a darle gran importancia al sector de artesanías como alternativa de empleo y creación de empresa para mejorar las condiciones de vida de la mujer y hacer con ello un impacto social y económico con equidad de género en el país, aspectos que en su conjunto hacen más importante la necesidad de comercializar a nivel internacional con una labor nacional, enfocada en el fortalecimiento de la producción en el sector, como base para responder productiva y competitivamente a la demanda.

A nivel nacional, la competencia está representada por Comercializadoras Internacionales de Artesanías, muchas de ellas ubicadas en la ciudad de Cali y cuyos mercados son los países de Europa y Norteamérica.

⁶ Artesanías Colombianas. <http://www.productosdecolombia.com/main/Colombia/Artesanias.asp>. 2011.





3.2 Estrategias de Mercados

3.2.1 Concepto del producto o servicio

Los productos que se tuvieron en cuenta en el presente plan de negocios fueron los más representativos por su aplicabilidad, comercialización oportuna y estética, de cada uno de los oficios que se manejan en la Asociación de Artesanos de Filandia.

La importancia intrínseca de un producto artesanal es el conocimiento tradicional utilizado para su producción. Un conocimiento tradicional puede darse por la suma de una tradición con una técnica, muestra de esto es el tejido en telar vertical de San Jacinto Bolívar, asimismo se da con una tradición sumada a un material, el caso del uso de la Guadua en Eje Cafetero, entre otros muchos ejemplos, que se pueden citar sobre oficios artesanales en Colombia, no obstante, aún no hay consciencia de la importancia del valor de los conocimientos tradicionales y no hay muchas políticas de protección para evitar su pérdida y apropiación por parte de organismos y empresas de otros países.

Describiendo al consumidor final de los diferentes productos comercializados por la Asociación son el público en general desde niños de edad temprana hasta adultos mayores. Principalmente turistas de todo el mundo que desean llevarse de Colombia un recuerdo auténtico, elaborados a mano, con un gran valor tradicional y cultural.

En la Asociación de Artesanos de Filandia se trabaja principalmente la línea de la cestería, para efectos del proyecto se utilizaron cinco (5) consideradas las más representativas.





PLAN DE NEGOCIOS

- ✓ Línea tradicional de canastos en cestería
- ✓ Productos en Cestería Línea Hogar
- ✓ Productos conmemorativos Religiosos en Cestería
- ✓ Productos en Cestería Cocina
- ✓ Productos en Cestería decorativos

La artesanía es una actividad con la que se obtiene un resultado final individualizado (producto específico), que cumple una función utilitaria al tiempo que tiende a adquirir categoría de obra de arte.

Mejorar la calidad en los productos artesanales debería ser una obligación que deberían cumplir los artesanos del Departamento del Quindío, sin embargo la creciente complejidad, componentes económicos, actividades, modificación del comportamiento de los usuarios, contribuyen a la mejora constante de la calidad y la convierten en una necesidad para asegurar la supervivencia en el taller artesanal.

Los artesanos no necesitan tener un gran stock, de hecho en vez de tener gran cantidad de piezas de una mediana calidad, lo óptimo sería producir un número más limitados de piezas pero con una mejor calidad, que se traduce en elaborar productos que satisfagan las necesidades del cliente, con excelentes acabados, el uso de materiales de la más alta calidad, etc.



3.2.2 Estrategias de distribución

Un canal de distribución es una serie de relaciones comerciales sucesivas entre intermediarios que permite poner el producto o servicio del fabricante a disposición del usuario final.

Para elegir el canal de distribución se deben tener en cuenta las características de los productos artesanos, las características de la empresa, las del mercado y, por último, la de los distribuidores.

En el caso de la Asociación de Artesanos de Filandia, se sugiere utilizar el canal directo: Del artesano al consumidor final, empleando de una manera óptima, organizada y rentable el punto de venta con el que cuenta la entidad. Los artículos recibidos a los diferentes artesanos serán vendidos con un margen de rentabilidad del 20% para la Asociación.

3.2.3 Estrategias de precio

Se aplicara la estrategia de precios de prestigio ya que, se cuenta con un consumidor que reconoce la calidad, le gusta la exclusividad, el estatus y está en disposición de cancelar el precio.

Esta estrategia es importante como todas las anteriores, en cuanto a que le permitirá a la Asociación tomar decisiones de cuánto producir dependiendo de la reacción del consumidor al precio del producto. Se fija la política de ventas a crédito del 30%.



PLAN DE NEGOCIOS

Los miembros de la Asociación han venido definiendo el precio a sus productos, tomando en cuenta los costos fijos, los costos variables y los márgenes que debe ganar el punto de venta, considerando el margen que deben ganar los mismos artesanos. Sin embargo al momento de fijar el precio no se ha tenido en cuenta que en este mercado, particularmente está fuertemente regido por la ley de la oferta y la demanda, debido a la existencia de una gran cantidad de ofertantes y demandantes. Por este motivo, en algunas ocasiones, cuando hay abundancia de oferta, los precios de los productos descienden y como consecuencia, se reducen los márgenes de utilidad. Mientras que en otras ocasiones, cuando hay exceso de demanda, los precios tienden a elevarse y mejoran los márgenes de rentabilidad.

3.2.4 Estrategias de promoción

Durante mucho tiempo, los artesanos han empleado tímidamente algunos tipos de promoción. Pero, recientemente, aquellos que ya han tenido algún tipo de contacto con los mercados internacionales se han dado cuenta que se hace necesario emplear con mayor intensidad esta estrategia. Así, se recomienda a la Asociación de Artesanos de Filandia, emplear catálogos donde se presenten los productos, y enviarlos a distribuidores, clientes puntuales a nivel nacional e internacional.

3.2.5 Estrategias de comunicación

La persona es el primer medio de comunicación de la empresa, ya que a través de sus interacciones se lleva a cabo la acción dentro del contexto organizacional. Sobre esta base, se presenta una ruta de intervención con la que los



artesanos podrán fomentar el desarrollo de los actores en la empresa, en este caso, del sector de las artesanías del departamento del Quindío. Por medio de diversas entrevistas, se evidencia el valor social y cultural de la artesanía, donde la solidaridad entre interlocutores es la clave del éxito en los procesos organizacionales.

La participación en las distintas ferias de artesanos será también un escenario a explotar para las diferentes líneas que comercializa la Asociación. Además, no solamente será la participación, sino también la visita a estas ferias con el objetivo de observar las distintas tendencias del mercado nacional e internacional.

Para efectos de la Asociación, se emplea canales de comunicación como el teléfono, el internet y el contacto directo con el cliente, con el fin de hacer llegar los productos. Se debe diseñar e implementar una ficha técnica para establecer los requerimientos del cliente y optimizar la comunicación entre los artesanos.

3.2.6 Estrategias de servicios

Brindar un buen servicio al cliente es la forma más eficiente de hacer crecer un negocio. Se refiere a brindar una buena y rápida atención, un trato amable y personalizado, cumplir con los compromisos, etc. Esto logra que el cliente vuelva a comprar, y también que recomiende nuestros productos o servicios a otros consumidores. El personal debe estar bien capacitado, sobre todo aquel que tenga que interactuar constantemente con el cliente.

La idea es mirar el negocio más allá de la simple venta de un producto o artesanía. Se recomienda hablar con los clientes, observar sus necesidades y saber dónde apuntar en el momento necesario.





PLAN DE NEGOCIOS

El contacto cara a cara, donde se observa el respeto al cliente, sonreír al momento de hablar con el cliente real o potencial, técnicas adecuadas de conversación de acuerdo a los aspectos culturales, ofrecer ayuda e información oportuna, no dar órdenes al cliente, evitar actitudes emotivas en el contacto con el cliente.

El contacto telefónico, debe procurar la Asociación desarrollar este elemento desde el punto de vista de la duración de la llamada como recibir una llamada telefónica sin presencia física, es el caso de las máquinas contestadoras. Se debe recordar que la persona al otro lado de la línea puede percibir la disposición de cómo se está recibiendo o efectuando la llamada.

Comunicación por correo, con el avance tecnológico, este tipo de comunicación se realiza vía email, que deben personalizarse y no tratarse masivamente, ya que los clientes son mundos diferentes.

3.2.7 Presupuesto de la mezcla de mercadeo

Para la Asociación de Artesanos de Filandia, se maneja las variables de las cuatro P's (Precio, Producto, Promoción y Publicidad), de la siguiente manera:

Entre los productos principales a producir y comercializar están:

- Línea de enchapados en hoja caulinar
- Marquetería elaborada en madera para el hogar
- Productos de calados en madera
- Línea de bisutería en cerámica

- Productos trabajados en madera

El precio se fija teniendo en cuenta los costos variables y fijos, con un margen de rentabilidad aceptable para cubrirlos y obtener ganancias por cada línea. La política de precios establecida es con ventas a crédito del 60% y de contado del 30%.

La publicidad se trabajará con un 0.32% sobre las ventas anuales. La promoción se lleva a cabo mediante la participación de la Asociación en Ferias la continuidad en la organización de las fiestas populares de Filandia y la participación en Expo artesanías en Bogotá.

3.2.8 Estrategia de aprovisionamiento

Para el aprovisionamiento de las materias primas requeridas para el proceso de producción, se establecerá adquirirla por lo menos con tres proveedores de los diferentes materiales con el fin de prever retrasos en la producción en el caso de presentarse escasez, se buscarán precios especiales por compra desde cierto volumen que se acuerde con los proveedores, las políticas de pago a éstos se realizarán en consenso con los mismos.

3.3. Proyecciones de ventas

En la siguiente tabla se muestra las ventas proyectadas para los próximos cinco (5) años de las líneas principales para la Asociación.

Se observa que los productos más fuertes son de las líneas trabajadas con la hoja caulinar y la madera, representando las líneas que ofrecen un mayor valor de ventas por año.

	PRODUCTOS	UNIDAD DE MEDIDA	\$ AÑO 1	\$ AÑO 2	\$ AÑO 3	\$ AÑO 4	\$ AÑO 5
1	Línea tradicional de canastos en cestería	Unidades	19.200.000	21.168.000	23.337.720	25.729.836	28.367.145
2	Productos en Cestería Línea Hogar	Unidades	30.720.000	33.868.800	37.340.352	41.167.738	45.387.431
3	Productos conmemorativos Religiosos en Cestería	Unidades	5.760.000	6.350.400	7.001.316	7.718.951	8.510.143
4	Productos en Cestería Cocina	Unidades	11.520.000	12.700.800	14.002.632	15.437.902	17.020.287
5	Productos en Cestería decorativos	Unidades	115.200.000	127.008.000	140.026.320	154.379.018	170.202.867
			182.400.000	201.096.000	221.708.340	244.433.445	269.487.873



3.3.1 Política de ventas y de cartera

Se ha definido para la Asociación de Artesanos de Filandia un incremento del 5% año tras año en las ventas de cada producto por línea de oficios.

Para el recaudo de las ventas de 30 días a crédito se debe tener en cuenta:

- ❖ Establecer una buena comunicación con el cliente y desarrollar el nivel de intereses del deudor. Es decir, la llamada de cobro es una interrupción de las actividades normales del deudor, por lo cual la persona encargado en este caso de la Asociación, sería el gerente, es esencial que el capture la atención desde el primer instante.
- ❖ Usar técnicas y estrategias de ventas, se debe ser creativo en las diferentes técnicas comerciales dirigidas a llevar a los deudores a cumplir con las obligaciones adquiridas con la entidad.
- ❖ Negociar objeciones, el dominio de las técnicas de negociación y la habilidad para distinguir entre una situación y una objeción son esenciales para una gestión de cobro eficiente.

4 OPERACIÓN

4.1 Ficha técnica del producto o servicio


La ficha técnica es un documento en forma de sumario que contiene la descripción de las características de un objeto, material, proceso o programa de manera detallada. Los contenidos varían dependiendo del producto o servicio descrito, pero en general suele contener datos como el nombre, características físicas, el modo de uso o elaboración, propiedades distintivas y especificaciones técnicas.

PLAN DE NEGOCIOS

FICHA TECNICA POR PRODUCTO											
NOMBRE DE LA ASOCIACION	ASOCIACION DE ARTESANOS DE FILANDIA										
DIRECCION	Caseta comunal B/ San José										
CIUDAD	Filandia										
TELEFONOS	3122344055										
FAX	N.A										
E-MAIL	asoartesanofilandia@gmail.com										
SITIO WEB	N.A										
LINEA DE PRODUCTO	Línea tradicional de canastos en cestería										
FOTOGRAFIA	DESCRIPCION DEL PRODUCTO										
	<table border="1"> <tr> <td>PRINCIPALES PRODUCTOS</td> <td>Canastos tradicionales</td> </tr> <tr> <td>CARACTERISTICAS</td> <td>PRODUCTOS DE DISEÑO UNICOS Y EXCLUSIVOS</td> </tr> <tr> <td>TALLA</td> <td>N.A</td> </tr> <tr> <td>UNIDAD DE MEDIDA</td> <td>Unidad</td> </tr> <tr> <td>OTRAS</td> <td>PRODUCTOS UTILITARIOS</td> </tr> </table>	PRINCIPALES PRODUCTOS	Canastos tradicionales	CARACTERISTICAS	PRODUCTOS DE DISEÑO UNICOS Y EXCLUSIVOS	TALLA	N.A	UNIDAD DE MEDIDA	Unidad	OTRAS	PRODUCTOS UTILITARIOS
	PRINCIPALES PRODUCTOS	Canastos tradicionales									
	CARACTERISTICAS	PRODUCTOS DE DISEÑO UNICOS Y EXCLUSIVOS									
	TALLA	N.A									
	UNIDAD DE MEDIDA	Unidad									
OTRAS	PRODUCTOS UTILITARIOS										
CANTIDAD DE VENTA MENSUAL	32										
PRECIOS REFERENCIALES	50.000										
OTRAS CARACTERISTICAS	DISPONIBILIDAD INMEDIATA										

FICHA TECNICA POR PRODUCTO											
NOMBRE DE LA EMPRESA	ASOCIACION DE ARTESANOS DE FILANDIA										
DIRECCION	Caseta comunal B/ San José										
CIUDAD	Filandia										
TELEFONOS	3122344055										
FAX	N.A										
E-MAIL	asoartesanofilandia@gmail.com										
SITIO WEB	N.A										
LINEA DE PRODUCTO	Productos en Cestería Línea Hogar										
FOTOGRAFIA	DESCRIPCION DEL PRODUCTO										
	<table border="1"> <tr> <td>PRINCIPALES PRODUCTOS</td> <td>Panera, frutera, cucharera</td> </tr> <tr> <td>CARACTERISTICAS</td> <td>PRODUCTOS DE EXCELENTE CALIDAD Y EXCLUSIVOS</td> </tr> <tr> <td>TALLA</td> <td>N.A</td> </tr> <tr> <td>UNIDAD DE MEDIDA</td> <td>N. A.</td> </tr> <tr> <td>OTRAS</td> <td>PRODUCTOS DECORATIVOS Y UTILITARIOS</td> </tr> </table>	PRINCIPALES PRODUCTOS	Panera, frutera, cucharera	CARACTERISTICAS	PRODUCTOS DE EXCELENTE CALIDAD Y EXCLUSIVOS	TALLA	N.A	UNIDAD DE MEDIDA	N. A.	OTRAS	PRODUCTOS DECORATIVOS Y UTILITARIOS
	PRINCIPALES PRODUCTOS	Panera, frutera, cucharera									
	CARACTERISTICAS	PRODUCTOS DE EXCELENTE CALIDAD Y EXCLUSIVOS									
	TALLA	N.A									
	UNIDAD DE MEDIDA	N. A.									
OTRAS	PRODUCTOS DECORATIVOS Y UTILITARIOS										
CANTIDAD DE VENTA MENSUAL	64										
PRECIOS REFERENCIALES	40.000										
OTRAS CARACTERISTICAS	DISPONIBILIDAD INMEDIATA										

FICHA TECNICA POR PRODUCTO											
NOMBRE DE LA ASOCIACION	ASOCIACION DE ARTESANOS DE FILANDIA										
DIRECCION	Caseta comunal B/ San José										
CIUDAD	Filandia										
TELEFONOS	3122344055										
FAX	N.A										
E-MAIL	asoartesanosfilandia@gmail.com										
SITIO WEB	N.A										
LINEA DE PRODUCTO	Productos conmemorativos Religiosos en Cestería										
FOTOGRAFIA	DESCRIPCION DEL PRODUCTO										
	<table border="1"> <tr> <td>PRINCIPALES</td> <td>Nacimientos y pesebres</td> </tr> <tr> <td>CARACTERISTICAS</td> <td>PRODUCTOS DE DISEÑO EXCLUSIVO Y UNICOS</td> </tr> <tr> <td>TALLA</td> <td>N.A</td> </tr> <tr> <td>UNIDAD DE MEDIDA</td> <td>N.A.</td> </tr> <tr> <td>OTRAS</td> <td>PRODUCTOS CONMEMORATIVOS</td> </tr> </table>	PRINCIPALES	Nacimientos y pesebres	CARACTERISTICAS	PRODUCTOS DE DISEÑO EXCLUSIVO Y UNICOS	TALLA	N.A	UNIDAD DE MEDIDA	N.A.	OTRAS	PRODUCTOS CONMEMORATIVOS
	PRINCIPALES	Nacimientos y pesebres									
	CARACTERISTICAS	PRODUCTOS DE DISEÑO EXCLUSIVO Y UNICOS									
	TALLA	N.A									
	UNIDAD DE MEDIDA	N.A.									
OTRAS	PRODUCTOS CONMEMORATIVOS										
CANTIDAD DE VENTA MENSUAL	32										
PRECIOS REFERENCIALES	15.000										
OTRAS CARACTERISTICAS	DISPONIBILIDAD INMEDIATA										

FICHA TECNICA POR PRODUCTO											
NOMBRE DE LA ASOCIACION	ASOCIACION DE ARTESANOS DE FILANDIA										
DIRECCION	Caseta comunal B/ San José										
CIUDAD	Filandia										
TELEFONOS	3122344055										
FAX	N.A										
E-MAIL	asoartesanosfilandia@gmail.com										
SITIO WEB	N.A										
LINEA DE PRODUCTO	Productos en Cestería Cocina										
FOTOGRAFIA	DESCRIPCION DEL PRODUCTO										
	<table border="1"> <tr> <td>PRINCIPALES</td> <td>Bandejas</td> </tr> <tr> <td>CARACTERISTICAS</td> <td>PRODUCTOS DE DISEÑO EXCLUSIVO, UNICO Y ELEGANTE</td> </tr> <tr> <td>TALLA</td> <td>N.A</td> </tr> <tr> <td>UNIDAD DE MEDIDA</td> <td>N.A.</td> </tr> <tr> <td>OTRAS</td> <td>PRODUCTOS DECORATIVOS</td> </tr> </table>	PRINCIPALES	Bandejas	CARACTERISTICAS	PRODUCTOS DE DISEÑO EXCLUSIVO, UNICO Y ELEGANTE	TALLA	N.A	UNIDAD DE MEDIDA	N.A.	OTRAS	PRODUCTOS DECORATIVOS
	PRINCIPALES	Bandejas									
	CARACTERISTICAS	PRODUCTOS DE DISEÑO EXCLUSIVO, UNICO Y ELEGANTE									
	TALLA	N.A									
	UNIDAD DE MEDIDA	N.A.									
OTRAS	PRODUCTOS DECORATIVOS										
CANTIDAD DE VENTA MENSUAL	32										
PRECIOS REFERENCIALES	30.000										
OTRAS CARACTERISTICAS	DISPONIBILIDAD INMEDIATA										



FICHA TECNICA POR PRODUCTO		
NOMBRE DE LA ASOCIACION	ASOCIACION DE ARTESANOS DE FILANDIA	
DIRECCION	Caseta comunal B/ San José	
CIUDAD	Filandia	
TELEFONOS	3122344055	
FAX	N.A	
E-MAIL	asoartesanofilandia@gmail.com	
SITIO WEB	N.A	
LINEA DE PRODUCTO	Productos en Cestería decorativos	
FOTOGRAFIA	DESCRIPCION DEL PRODUCTO	
	PRINCIPALES PRODUCTOS	Jarrones tubulares, biombo, espinero
	CARACTERISTICAS	PRODUCTOS DE DISEÑO EXCLUSIVO, UNICO Y ELEGANTE
	TALLA	N.A
	UNIDAD DE MEDIDA	N.A.
	OTRAS	PRODUCTOS DECORATIVOS
CANTIDAD DE VENTA MENSUAL	160	
PRECIOS REFERENCIALES	60.000	
OTRAS CARACTERISTICAS	DISPONIBILIDAD INMEDIATA	

4.2 Descripción del proceso



4.3 Plan de producción

La determinación de la capacidad de producción de la Asociación, se definió tomando como base la satisfacción de las necesidades del cliente, se requiere colocar en el mercado productos de alta calidad, de costo moderado, y que suplan las expectativas de él. Para determinar esta capacidad de producción se contó con las proyecciones y pronósticos de ventas.

Para planear y determinar la capacidad de producción se tuvo en cuenta:



PLAN DE NEGOCIOS

- Previsión de la demanda:
 - Se planean 5 años de duración, ya que la capacidad es una decisión irreversible a corto plazo.
 - Se Incluyen los posibles nuevos productos que serán introducidos durante el período de planificación.
- Se tuvo en cuenta la capacidad del sector.
- Con ella se analiza la capacidad interna.

La Asociación sistematiza por anticipado los factores de mano de obra, materias primas, maquinaria y equipo, para realizar la fabricación que esté determinada por anticipado, con relación:

- Utilidades que deseen lograr.
- Demanda del mercado.
- Capacidad y facilidades de planta.
- Puestos laborales que se crean.

Para realizar una buen planeación de la producción se debe entender que ésta es la actividad de decidir acerca de los medios que la entidad necesitará para sus futuras operaciones artesanales y distribuir esos medios de tal suerte que se fabrique el producto deseado en las cantidades, al menor costo posible.

4.4 Costos variables

Costos Variables Unitarios		AÑO 1	AÑO 2	AÑO 3	AÑO 4	AÑO 5
Materia Prima (Costo Promedio)	\$ / unid.	5.010,0	5.260,5	5.523,5	5.799,7	6.089,7
Mano de Obra (Costo Promedio)	\$ / unid.	19.380,0	20.349,0	21.366,5	22.434,8	23.556,5
Materia Prima y M.O.	\$ / unid.	24.390,0	25.609,5	26.890,0	28.234,5	29.646,2

4.5 Costos de producción

Costos Producción Inventariables		AÑO 1	AÑO 2	AÑO 3	AÑO 4	AÑO 5
Materia Prima	\$	19.238.400	21.210.336	23.384.395	25.781.296	28.423.879
Mano de Obra	\$	74.419.200	82.047.168	90.457.003	99.728.845	109.951.052
Materia Prima y M.O.	\$	93.657.600	103.257.504	113.841.398	125.510.141	138.374.931
Depreciación	\$	8.666.667	8.666.667	8.666.667	0	0
Agotamiento	\$	0	0	0	0	0
Total	\$	102.324.267	111.924.171	122.508.065	125.510.141	138.374.931
Margen Bruto	\$	43,90%	44,34%	44,74%	48,65%	48,65%



Inversiones (Inicio Período)		
Terrenos	\$	0
Construcciones y Edificios	\$	0
Maquinaria y Equipo	\$	
Muebles y Enseres	\$	0
Equipo de Transporte	\$	0
Equipos de Oficina	\$	26.000.000
Semovientes pie de Cria	\$	0
Cultivos Permanentes	\$	0
Total Inversiones	\$	26.000.000

5 ORGANIZACIÓN

Las entidades sin ánimo de lucro son entes jurídicos, diferente a sus asociados individualmente considerados, con capacidad para ejercer derechos y contraer obligaciones que nacen a partir del registro en la Cámara de Comercio, por voluntad de sus asociados para su beneficio común o de terceros.

Nacen por voluntad de los asociados en virtud del derecho constitucional de asociación o por la libertad de disposición de los bienes de los particulares para la realización de fines altruistas o de beneficio comunitario.



PLAN DE NEGOCIOS

La ausencia del lucro es una de sus características fundamentales lo cual significa que no existe el reparto de utilidades o remanentes en el desarrollo de sus objetivos, ni es viable el reembolso de los bienes o dineros aportados a dichas entidades.

Existen varias categorías:

- ✚ Corporación o asociaciones.
- ✚ Fundaciones.
- ✚ Entidades del sector solidario (cooperativas, asociaciones mutuales, fondos de empleados, etc).

Entidades de régimen común, aquellas reguladas por el código civil y que se denominan Asociaciones, Corporaciones y Fundaciones y las de régimen especial, entidades del sector solidario, dentro de los estos dos tipos de regímenes encontramos las siguientes organizaciones:

- Asociaciones, corporaciones, fundaciones e instituciones de utilidad común (gremiales, de beneficencia; profesionales, juveniles, sociales, democráticas y participativas, cívicas y comunitarias, de egresados, de rehabilitación social y ayuda a indigentes y clubes sociales).
- Entidades científicas, tecnológicas, culturales e investigativas.
- Entidades cuyo objeto sea el desarrollo de planes y programas de vivienda de interés social, excepto si se trata de entidades sin ánimo de lucro integradas por familias interesadas en la autoconstrucción de sus viviendas.
- Asociaciones de padres de familia de cualquier grado.





PLAN DE NEGOCIOS

- Asociaciones de instituciones educativas.
- Asociaciones sin ánimo de lucro o de economía solidaria formadas por padres de familia y educadores.
- Asociaciones agropecuarias y campesinas nacionales y no nacionales; y asociaciones de segundo y tercer grado.
- Corporaciones, asociaciones y fundaciones creadas para adelantar actividades en comunidades indígenas.
- Asociaciones de copropietarios, coarrendatarios, arrendatarios de vivienda compartida y vecinos, diferentes a las de propiedad horizontal regidas por las leyes 182 de 1948, 16 de 1985 y 675 de 2001.
- Entidades ambientalistas.
- Cooperativas, federaciones y confederaciones, instituciones auxiliares de la economía solidaria y pre cooperativas.
- Fondos de empleados.
- Asociaciones mutuales.
- Empresas de servicios en las formas de administraciones públicas cooperativas.
- Organizaciones populares de vivienda.
- Organizaciones Extranjeras no gubernamentales con domicilio en el Exterior.
- Veedurías ciudadanas
- Las demás organizaciones civiles, corporaciones, fundaciones y entidades privadas sin ánimo de lucro no sujetas a excepción.



OBLIGACIONES FISCALES DE LAS ENTIDADES SIN ÁNIMO DE LUCRO

- a). Inscripción RUT (NIT- IVA - RETEFUENTE - RENTA)
- b). Registro de Libros de Contabilidad. (Diario, Mayor, Actas)
- d). Presentar declaración de Renta y Complementarios o de Ingresos y Patrimonio.
- e). Presentar declaración de Retención en la Fuente.
- f). Presentar declaración de Impuesto sobre las Ventas.
- g). Retener por Impuesto de Timbre Nacional.
- h). Enviar información en Medios Magnéticos a la DIAN y al Municipio de Armenia.
- i). Conservar toda la información por lo menos 5 años fiscalmente y por 10 años contablemente.
- j). Corregir las declaraciones en caso de error.
- k). Expedir factura o documento equivalente.
- l). Registro de nuevos dignatarios ante la Entidad que les haya expedido la personería jurídica.
- m). Presentar Declaración Anual de Industria y Comercio.
- n). Retener y declarar mensualmente el impuesto de industria y comercio -ICA-

En la legislación colombiana las entidades sin ánimo de lucro tienen plena capacidad para realizar todo tipo de actividades, incluso las mercantiles, con el fin de incrementar su patrimonio y lograr su sostenimiento.



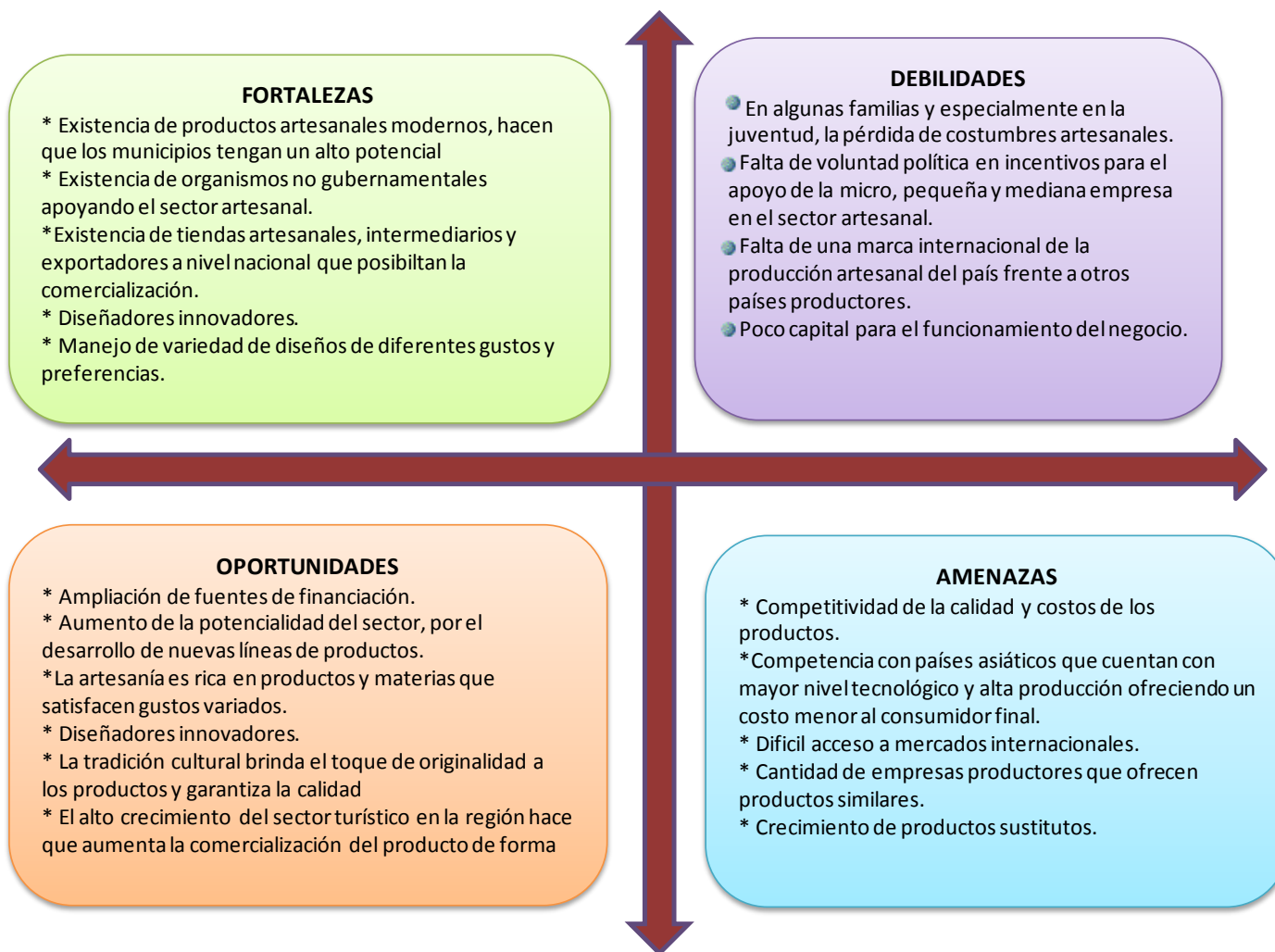


5.1 Estrategia organizacional

5.1.1 Análisis DOFA

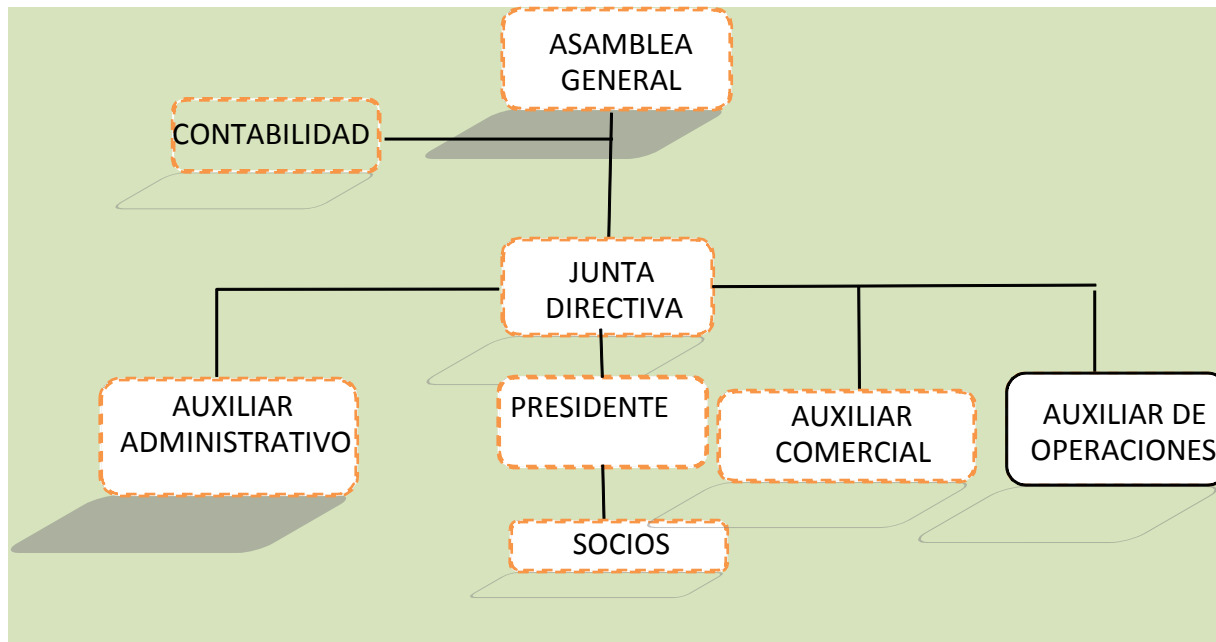
La matriz DOFA es una herramienta de gran utilidad para entender y tomar decisiones en toda clase de situaciones en negocios y empresas. DOFA es el acrónimo de Debilidades, Oportunidades, Fortalezas y Amenazas. Los encabezados de la matriz proveen un buen marco de referencia para revisar la estrategia, posición y dirección de una empresa, propuesta de negocios, o idea.

Para efectos del proyecto, en el caso de la Asociación de Artesanos de Filandia, después de analizar el entorno interno y externo, se consideró la siguiente matriz DOFA.



5.2 Estructura organizacional

A continuación se muestra la representación gráfica de la estructura organizativa, tal como ha sido analizada y propuesta por la Corporación Industrial Minuto de Dios:





6. EGRESOS

6.1.1 Gastos anuales de administración

DESCRIPCION	AÑO 1	AÑO 2	AÑO 3	AÑO 4	AÑO 5
Arrendamiento	5.040.000	5.292.000	5.556.600	5.834.430	6.126.152
Servicios públicos	3.000.000	3.150.000	3.307.500	3.472.875	3.646.519
comunicaciones	1.320.000	1.386.000	1.455.300	1.528.065	1.604.468
Mantenimiento	180.000	189.000	198.450	208.373	218.791
insumos	1.200.000	1.260.000	1.323.000	1.389.150	1.458.608
publicidad	1.440.000	1.512.000	1.587.600	1.666.980	1.750.329

6.1.2 Gastos de personal

DESCRIPCION	AÑO 1	AÑO 2	AÑO 3	AÑO 4	AÑO 5
Gerente	21.888.000	22.982.400	24.131.520	25.338.096	26.605.001
Auxiliar administrativo	11.162.880	11.721.024	12.307.075	12.922.429	13.568.550
Auxiliar de operaciones	11.162.880	11.721.024	12.307.075	12.922.429	13.568.550
Servicios contables	5.400.000	4.800.000	4.800.000	4.800.000	4.800.000



6.1.3 Gastos anuales de ventas

GASTOS DE VENTAS	AÑO 1	AÑO 2	AÑO 3	AÑO 4	AÑO 5
Auxiliar comercial	5.581.440	5.860.512	6.153.538	6.461.214	6.784.275
Auxiliar comercial	11.162.880	11.721.024	12.307.075	12.922.429	13.568.550

7 FINANZAS

7.1 Ingresos

	PRODUCTOS	UNIDAD DE MEDIDA	\$ AÑO 1	\$ AÑO 2	\$ AÑO 3	\$ AÑO 4	\$ AÑO 5
1	Línea tradicional de canastos en cestería	Unidades	19.200.000	21.168.000	23.337.720	25.729.836	28.367.145
2	Productos en Cestería Línea Hogar	Unidades	30.720.000	33.868.800	37.340.352	41.167.738	45.387.431
3	Productos conmemorativos Religiosos en Cestería	Unidades	5.760.000	6.350.400	7.001.316	7.718.951	8.510.143
4	Productos en Cestería Cocina	Unidades	11.520.000	12.700.800	14.002.632	15.437.902	17.020.287
5	Productos en Cestería decorativos	Unidades	115.200.000	127.008.000	140.026.320	154.379.018	170.202.867
			182.400.000	201.096.000	221.708.340	244.433.445	269.487.873

7.2. Modelo financiero

7.2.1 Balance General

	Año 0	Año 1	Año 2	Año 3	Año 4	Año 5
BALANCE GENERAL						
Activo						
Efectivo	0	-1.222.880	9.580.104	25.279.013	45.541.641	68.121.674
Cuentas X Cobrar	0	15.200.000	16.758.000	18.475.695	20.369.454	22.457.323
Provisión Cuentas por Cobrar		0	0	0	0	0
Inventarios Materias Primas e Insumos	0	0	0	0	0	0
Inventarios de Producto en Proceso	0	0	0	0	0	0
Inventarios Producto Terminado	0	0	0	0	0	0
Anticipos y Otras Cuentas por Cobrar	0	0	0	0	0	0
Gastos Anticipados	0	0	0	0	0	0
Total Activo Corriente:	0	13.977.120	26.338.104	43.754.708	65.911.095	90.578.997
Terrenos	0	0	0	0	0	0
Construcciones y Edificios	0	0	0	0	0	0
Maquinaria y Equipo de Operación	0	0	0	0	0	0
Muebles y Enseres	0	0	0	0	0	0
Equipo de Transporte	0	0	0	0	0	0
Equipo de Oficina	26.000.000	17.333.333	8.666.667	0	0	0
Semovientes pie de cria	0	0	0	0	0	0
Cultivos Permanentes	0	0	0	0	0	0
Total Activos Fijos:	26.000.000	17.333.333	8.666.667	0	0	0
Total Otros Activos Fijos	0	0	0	0	0	0
ACTIVO	26.000.000	31.310.453	35.004.771	43.754.708	65.911.095	90.578.997
Pasivo						
Cuentas X Pagar Proveedores	0	7.804.800	8.604.792	9.486.783	10.459.178	11.531.244



PLAN DE NEGOCIOS

Impuestos X Pagar	0	257.400	1.040.069	2.939.645	7.960.800	10.413.690
Acreedores Varios		0	0	0	0	0
Obligaciones Financieras	0	0	0	0	0	0
Otros pasivos a LP		0	0	0	0	0
PASIVO	0	8.062.200	9.644.861	12.426.428	18.419.979	21.944.934
Patrimonio						
Capital Social	26.000.000	26.000.000	26.000.000	26.000.000	26.000.000	26.000.000
Reserva Legal Acumulada	0	0	0	211.166	808.003	2.424.286
Utilidades Retenidas	0	0	-2.751.747	-851.256	4.520.277	19.066.830
Utilidades del Ejercicio	0	-2.751.747	2.111.656	5.968.370	16.162.837	21.142.947
Revalorizacion patrimonio	0	0	0	0	0	0
PATRIMONIO	26.000.000	23.248.253	25.359.909	31.328.279	47.491.116	68.634.063
PASIVO + PATRIMONIO	26.000.000	31.310.453	35.004.771	43.754.708	65.911.095	90.578.997

7.2.2 Estado de Resultados

	Año 1	Año 2	Año 3	Año 4	Año 5
ESTADO DE RESULTADOS					
Ventas	182.400.000	201.096.000	221.708.340	244.433.445	269.487.873
Devoluciones y rebajas en ventas	3.648.000	4.021.920	4.434.167	4.888.669	5.389.757
Materia Prima, Mano de Obra	93.657.600	103.257.504	113.841.398	125.510.141	138.374.931
Depreciación	8.666.667	8.666.667	8.666.667	0	0
Agotamiento	0	0	0	0	0
Otros Costos	384.000	403.200	423.360	444.528	466.754
Utilidad Bruta	76.043.733	84.746.709	94.342.748	113.590.106	125.256.430
Gasto de Ventas	16.744.320	17.581.536	18.460.613	19.383.643	20.352.826
Gastos de Administracion	61.793.760	64.013.448	66.974.120	70.082.826	73.346.968
Provisiones	0	0	0	0	0
Amortización Gastos	0	0	0	0	0
Utilidad Operativa	-2.494.347	3.151.725	8.908.015	24.123.637	31.556.637
Otros ingresos					
Intereses	0	0	0	0	0
Otros ingresos y egresos	0	0	0	0	0
Utilidad antes de impuestos	-2.494.347	3.151.725	8.908.015	24.123.637	31.556.637
Impuestos (35%)	257.400	1.040.069	2.939.645	7.960.800	10.413.690
Utilidad Neta Final	-2.751.747	2.111.656	5.968.370	16.162.837	21.142.947



7.2.3 Flujo de Caja

	Año 0	Año 1	Año 2	Año 3	Año 4	Año 5
FLUJO DE CAJA						
Flujo de Caja Operativo						
Utilidad Operacional		-2.494.347	3.151.725	8.908.015	24.123.637	31.556.637
Depreciaciones		8.666.667	8.666.667	8.666.667	0	0
Amortización Gastos		0	0	0	0	0
Agotamiento		0	0	0	0	0
Provisiones		0	0	0	0	0
Impuestos		0	-257.400	-1.040.069	-2.939.645	-7.960.800
Neto Flujo de Caja Operativo		6.172.320	11.560.992	16.534.612	21.183.992	23.595.837
Flujo de Caja Inversión						
Variación Cuentas por Cobrar		-15.200.000	-1.558.000	-1.717.695	-1.893.759	-2.087.869
Variación Inv. Materias Primas e insumos ³		0	0	0	0	0
Variación Inv. Prod. En Proceso		0	0	0	0	0
Variación Inv. Prod. Terminados		0	0	0	0	0
Var. Anticipos y Otros Cuentas por Cobrar		0	0	0	0	0
Otros Activos		0	0	0	0	0
Variación Cuentas por Pagar		7.804.800	799.992	881.991	972.395	1.072.066
Variación Acreedores Varios		0	0	0	0	0
Variación Otros Pasivos		0	0	0	0	0
Variación del Capital de Trabajo	0	-7.395.200	-758.008	-835.704	-921.363	-1.015.803
Inversión en Terrenos	0	0	0	0	0	0
Inversión en Construcciones	0	0	0	0	0	0
Inversión en Maquinaria y Equipo	0	0	0	0	0	0
Inversión en Muebles	0	0	0	0	0	0
Inversión en Equipo de Transporte	0	0	0	0	0	0
Inversión en Equipos de Oficina	-26.000.000	0	0	0	0	0



PLAN DE NEGOCIOS

Inversión en Semovientes	0	0	0	0	0	0
Inversión Cultivos Permanentes	0	0	0	0	0	0
Inversión Otros Activos	0	0	0	0	0	0
Inversión Activos Fijos	-26.000.000	0	0	0	0	0
Neto Flujo de Caja Inversión	-26.000.000	-7.395.200	-758.008	-835.704	-921.363	-1.015.803
Flujo de Caja Financiamiento						
Desembolsos Pasivo Largo Plazo	0	0	0	0	0	0
Amortizaciones Pasivos Largo Plazo		0	0	0	0	0
Intereses Pagados		0	0	0	0	0
Dividendos Pagados		0	0	0	0	0
Capital	26.000.000	0	0	0	0	0
Neto Flujo de Caja Financiamiento	26.000.000	0	0	0	0	0
Neto Periodo	0	-1.222.880	10.802.984	15.698.909	20.262.628	22.580.033
Saldo anterior		0	-1.222.880	9.580.104	25.279.013	45.541.641
Saldo siguiente	0	-1.222.880	9.580.104	25.279.013	45.541.641	68.121.674

7.2.4 Indicadores Financiero

TIR (Tasa Interna de Retorno)	29,68%
VAN (Valor actual neto)	10.598.215
PRI (Periodo de recuperación de la inversión)	1,91

7.2.5 Capital de trabajo

Estructura de Capital							
Capital Socios	\$	26.000.000	26.000.000	26.000.000	26.000.000	26.000.000	26.000.000



PLAN DE NEGOCIOS

Capital Adicional Socios	\$		0	0	0	0	0
Obligaciones Financieras	\$	0	0	0	0	0	0

8 IMPACTO ECONOMICO, SOCIAL Y AMBIENTAL

Teniendo en cuenta que los productos que utilizados en el proceso productivo son biodegradables o no tienen contaminantes el impacto en el medio ambiente es mínimo, no se emiten líquidos, sólidos ni productos químicos que puedan afectar el normal desarrollo de este. Ahora bien, se puede contribuir reciclando materias primas. No se tiene en este aspecto ninguna restricción de tipo legal.

El número de empleados directos son tres (3) personas de acuerdo con la evolución de la demanda del producto y el desarrollo de la empresa se tiene como objetivo emplear a artesanos por medio del trabajo en cada uno de sus talleres, contribuyendo así con la economía de la ciudad.

La Asociación podrá obtener ganancias dependiendo de la efectividad en la fuerza de ventas y la comercialización de los productos.

No cabe duda de que todo lo que se haga para crear nuevas oportunidades de trabajo e ingreso aprovechando conocimientos tradicionales de artesanía (tejidos, alfarería, entallado de madera, entre otros.) contribuirá a conservar los conocimientos tradicionales que atesoran los propios artesanos. E impacto social se da cuando por las actividades propias de las artesanías la población desarrolla habilidades que le permiten tener un trabajo y de hecho un ingreso





CONCLUSIONES Y RECOMENDACIONES

- ❖ En el Quindío existe actualmente una gran variedad de pequeños productores rurales y de microempresas urbanas que por su tamaño y su reducida capacidad financiera no tienen los instrumentos para acceder a nuevos mercados. Por esta razón, se sugiere la creación de centros de desarrollo empresarial y tecnológico que apoyen la gestión de estos pequeños empresarios y los ayuden a identificar el verdadero potencial de los negocios que ellos están en capacidad de emprender.
- ❖ La mirada a los encadenamientos y oportunidades productivas en el contexto de que actúen como componente fundamental de las variables y características del desarrollo territorial del Observatorio del Mercado Laboral y de su perspectiva de política pública para dinamizar las economías locales, reconoce la importancia de las apuestas consensuadas de los actores participantes del desarrollo en ambientes como las Agendas Internas, de competitividad y de ciencia y tecnología en el municipio de Armenia y el departamento del Quindío. Este horizonte establecido permite aunar esfuerzos de carácter institucional, gremial y de intervención pública y privada, hacia la visión consagrada en dichos documentos y que operativamente precisan acciones programáticas relacionadas con la agroindustria, el turismo y actividades promisorias tales como café de origen, flores y follajes, plátano y yuca, aromáticas, marroquinería, artesanías y software.



- ❖ Se desarrolló el proyecto logrando demostrar la viabilidad de la Asociación en la producción y comercialización de un producto diferenciador en el tema de ofrecer un servicio experiencial presenciando la elaboración de los productos en cestería con todos los clientes que visiten la Asociación de artesanos de Filandia.
- ❖ Es importante registrar las ventas de todos los artesanos que exhiben sus productos en la caseta donde funciona la Asociación como punto de comercialización. En este momento al no realizarlo de manera formal, constante y oportuno, no es viable garantizar que se tenga en cuenta a la entidad como una unidad organizada.
- ❖ Se elaboró el modelo de negocios ajustado al logro de la meta trazada, acorde con las expectativas y especificaciones financieras.
- ❖ Por medio de un amplio plan financiero se logró determinar la viabilidad del negocio y la retribución que éste ofrecerá a sus asociados con una proyección a cinco años con una tasa interna de retorno esperada del 29.97% efectiva anual.
- ❖ La Asociación debe trabajar como una impecable entidad sin ánimo de lucro, teniendo en cuenta los lineamientos propuestos para exportar las artesanías produciendo en unas cantidades altas y de manera continua, facilitando la penetración en los mercados nuevos, ser sujetos de crédito, generar empleo



PLAN DE NEGOCIOS

permanente y produciendo excedentes dirigido a la reinversión a fin de lograr un mejor nivel de vida de sus asociados.



BIBLIOGRAFIA

<http://www.productosdecolombia.com/main/Colombia/Artesanias.asp>

<file:///C:/Users/User/Downloads/Armenia.pdf>

http://www.ritfa.net/artesanos/templates/ritfa/Libros/No_7_Libro_digital_Caracterizacion_del_Sector_Artesanal_Latino_amer.pdf

<http://intellectum.unisabana.edu.co:8080/jspui/bitstream/10818/7027/1/124663.pdf>

<http://sisbib.unmsm.edu.pe/bibvirtualdata/publicaciones/economia/12/a13.pdf>

http://www.ritfa.net/artesanos/templates/ritfa/Libros/No_5_Libro_digital_Estado_del_Arte_del_Sector_Artesanal_Latino_amer.pdf

<http://www.lapatria.com/miradas/filandia-donde-la-cesteria-es-bejuco-18901#sthash.WfXyxw5T.dpuf>

Anexo REGISTRO FOTOGRAFICO



Fotografía tomada de internet:
Barrio San José o de los artesanos, donde se
Aprecia la elaboración del tejido
Noviembre 4 de 2012



Fotografía tomada de internet:
Con los bejucos se elaboran canastos, esteras, adornos
para cortinas.
Noviembre 4 de 2012





Fotografía tomada de internet:
Hoy en día estas artesanías son usadas por los decoradores de Interiores.
Noviembre 4 de 2012



Fotografía tomada de internet:
La comercialización de las cestas se hace en el almacén de artesanías.
Noviembre 4 de 2012

