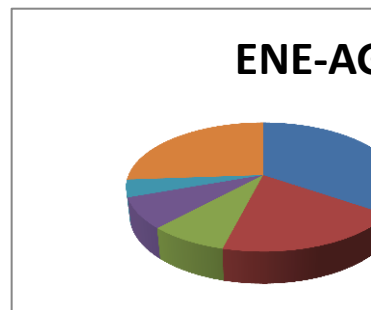
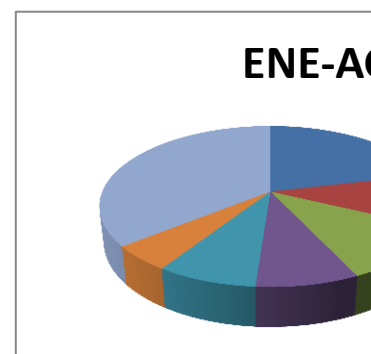


**Exportaciones en dólares FOB por destino de exportación
ENE-AGO 2007/2008**

DESTINO	ENE-AGO 2007	% Partic 2007
VENEZUELA	2.060.313	34,6%
ESTADOS UNIDOS	1.154.586	19,4%
ALEMANIA	470.317	7,9%
ZONA FRANCA CUCUTA	456.279	7,7%
PUERTO RICO	258.209	4,3%
OTROS	1.556.611	26,1%
TOTAL FOB (USD)	5.956.315	100%



DESTINO	ENE-AGO 2008	% Partic 2008
VENEZUELA	790.737	21,3%
ESTADOS UNIDOS	398.935	10,8%
PAISES BAJOS	400.583	10,8%
ALEMANIA	305.078	8,2%
REPUBLICA DOMINICANA	296.982	8,0%
FRANCIA	186.986	5,0%
OTROS	1.325.068	35,8%
TOTAL FOB (USD)	3.704.369	100%



Fuente: DANE, cálculos Proexport

Elaborado por Artesanías de Colombia: sobre los cálculos de Proexport, se ha incluido únicamente las empresas realmente expo

**Exportaciones en dólares FOB por empresa
ENE-AGO 2007/2008**

RAZON SOCIAL	ENE-AGO 2007	
VELAS Y VELONES SAN JORGE	1.738.850	673%
HILATEL S.A.	661.124	256%
THE POTTERY LTDA. C.I.	413.341	160%
FABRICA DE VELAS ESTRELLA S.A.	334.746	130%
	3.148.061	53%

RAZON SOCIAL	ENE-AGO 2008
HILATEL S.A.	554.954
VELAS Y VELONES SAN JORGE	394.634
FABRICA DE VELAS ESTRELLA S.A.	180.458

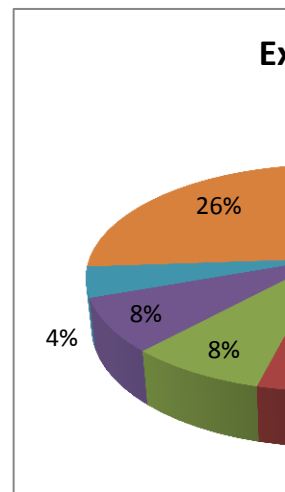
PIEL ACIDA CASCARAS DE NARANJA E U	77.272
CERAMICAS TEO	72.960

Fuente: DANE, cálculos Proexport

Elaborado por Artesanías de Colombia: sobre los cálculos de Proexport, se ha incluido únicamente las empresas realmente expo

**Exportaciones en dólares FOB por destino de exportación
ENE-DIC 2007/2008**

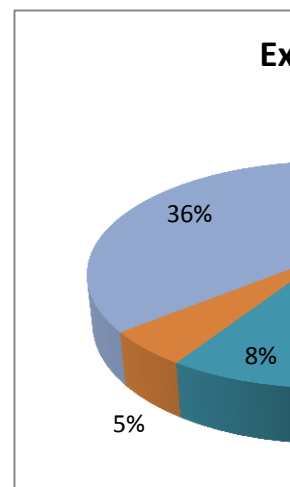
DESTINO	ENE-DIC 2007	% Partic 2008
VENEZUELA	-	34,6%
ESTADOS UNIDOS	-	19,4%
ALEMANIA	-	7,9%
ZONA FRANCA CUCUTA	-	7,7%
PUERTO RICO	-	4,3%
OTROS	-	26,1%
TOTAL FOB (USD)	6.810.777	#¡DIV/0!



Fuente: DANE Enero- Septiembre, con estimados Octubre - Diciembre. Cálculos Proexport y Artesanías de Colombia

Elaborado por Artesanías de Colombia: se incluyeron únicamente las empresas realmente exportadoras de artesanías.

DESTINO	ENE-DIC 2008	% Partic 2008
VENEZUELA	1.514.120	#¡DIV/0!
ESTADOS UNIDOS	759.337	#¡DIV/0!
REPUBLICA DOMINICANA	590.343	#¡DIV/0!
PAISES BAJOS	420.944	#¡DIV/0!
FRANCIA	303.478	#¡DIV/0!
ALEMANIA	277.297	#¡DIV/0!
OTROS	1.650.058	#¡DIV/0!
TOTAL FOB (USD)	5.515.577	#¡DIV/0!



Fuente: DANE Enero- Septiembre, con estimados Octubre - Diciembre. Cálculos Proexport y Artesanías de Colombia

Elaborado por Artesanías de Colombia: se incluyeron únicamente las empresas realmente exportadoras de artesanías.

**Exportaciones en dólares FOB por empresa
ENE - DIC 2007/2008**

RAZON SOCIAL	ENE-DIC 2007
VELAS Y VELONES SAN JORGE	2.730.933
HILATEL S.A.	881.498
THE POTTERY LTDA. C.I.	609.762
FABRICA DE VELAS ESTRELLA S.A.	550.078
LUIS G. BEUTH CASTILLO	200.591
Total TOP 5	4.972.863
% sobre total exportaciones	#¡DIV/0!

RAZON SOCIAL	ENE-DIC 2008
HILATEL S.A.	998.127
VELAS Y VELONES SAN JORGE	701.571
FABRICA DE VELAS ESTRELLA S.A.	320.813
ARTENSANDINOS S.A C.I	471.905
FABRICA DE VELAS ESTRELLA S.A.	385.118
Total TOP 5	2.877.535
% sobre total exportaciones	#¡DIV/0!

GO 2007



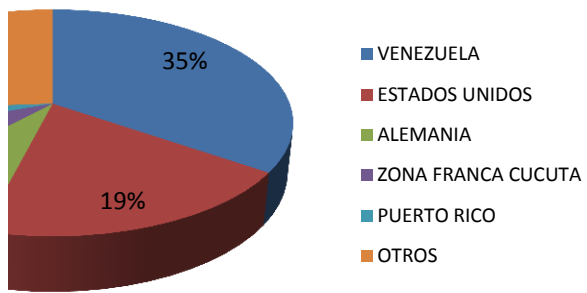
GO 2008



rtadoras de artesanias.

Exportadoras de artesanías.

Exportaciones Artesanías Ene - Dic 2007



Exportaciones Artesanías Ene - Dic 2008

