



Ministerio de Desarrollo Económico

artesanías de colombia s.a.

UNIDAD DE DISEÑO

INFORME DE AVANCE COMUNIDAD DE TIMBIO EN EL CAUCA

LIZ ADRIANA FETIVA

Santafe de Bogotá, D.C., Enero del 2.000

INDICE

INTRODUCCION	1
1. ANTECEDENTES	1
2. ACTIVIDADES REFERENTES A DISEÑO	1
3. REFERENTES	2
4. PROPUESTA DE DISEÑO	3
4.1. SUSTENTACION	3
4.3. ANALISIS DE MERCADO	3
5. PRECIOS EN EL TALLER ARTESANAL	3
6. CONCLUSIONES Y PROYECCIONES	4

INTRODUCCION

La seda es un producto 100% natural, térmica, suave, con excelente caída, buena durabilidad y por supuesto, muy atractiva al público. La seda en el Cauca, específicamente en Timbio, se está convirtiendo en una industria muy promisoriosa, pues en China y Japón se han acabado las tierras para su cultivo y otras partes del mundo no ofrecen las cualidades que el clima debe poseer. Es por eso, que los ojos del mundo están fijándose en Timbio. En Europa la seda es muy apetecida y los grupos artesanales de Timbio ya han comenzado a exportar a algunos países en el viejo continente, como Francia y España, las posibilidades están abiertas en el exterior, en donde no solo la seda de por sí es un artículo de interés, sino que es muy valorado todo el trabajo que requiere una prenda o una tela confeccionada en ella.

1. ANTECEDENTES

Entre 1989 y 1990, Marta Sastre realizó una Asesoría la cual fue apoyada por el Plan Nacional de Rehabilitación – PNR_ y el Programa de las Naciones Unidas para el Desarrollo PNUD-, se basó el proyecto en la asistencia técnica y agroindustrial para el desarrollo serícola en el Cauca, con este plan se buscó evaluar los productos elaborados en esos momentos con el fin de reconocer las fortalezas y las debilidades de su comercialización.

2. ACTIVIDADES REFERENTES A DISEÑO

En esta primera etapa que se cumplió entre diciembre 5 al 15, fue muy difícil trabajar con las artesanas, pues estaban alistando sus productos para Expoartesanías 99, productos para venta local de temporada y una exportación que debía ser despachada en Enero del 2000. En el escaso tiempo en que las artesanas pudieron trabajar conmigo se realizaron las siguientes actividades:

2.1. Tabla resumen de actividades

GRUPO	ACTIVIDADES	LOGROS	OBSERVACIONES
HITSESDAS	Taller de color, taller de producción en donde se reconocieron los procesos de producción, los problemas en cada uno y las posibles soluciones, esto se realizó teóricamente.	Las artesanas aprendieron a manejar el círculo cromático y aprendieron a realizar mezclas de color, obtención de colores secundarios y terciarios. Reconocieron cada uno de los pasos en el proceso de producción, dieron posibles soluciones a los problemas ubicados. El diagrama del flujo de producción sirve para que los procesos se piensen de manera independiente, para que de esta manera haya un ordenamiento y una excelencia en cada uno.	Este grupo (15 personas) cultiva el gusano de seda. Son mujeres en su mayoría cabeza de hogar y el nivel de analfabetismo es muy bajo. Es un grupo muy interesado en aprender y captan fácilmente las cosas. Tienen un nivel organizacional de grupo medio bajo.
SEDAS LA ARADITA	No asistieron a las reuniones programas, pues sus integrantes estaban fuera de Timbio.		
MULTISESDAS	Taller de diseño.	Aprendieron las pautas básicas para diseñar un artículo.	Por cuestiones de tiempo solo se pudo realizar una reunión de 4 horas. Es el grupo más pequeño (5 personas) de Timbio y son mujeres con otros trabajo, e incluso estudian en la universidad, esta actividad la toman como un complemento para ingresar dinero a sus casa. Tienen un nivel organizacional bajo.
COLTESEDAS	Taller de producción	Las artesanas reafirmaron los pasos de la producción de los artículos en seda, reconocieron problemas y dieron soluciones.	Este grupo es el más grande (32 personas) . sus integrantes son mujeres casadas que ayudan a sus esposos a ingresar dinero a la casa y algunas son cabezas de hogar. Este es el grupo más desarrollado de Timbio. Su grado organizacional es medio alto. Conocen muy bien el flujo de producción, manejan tiempos y por ello, manejan programación. Manejan inventarios y costos muy bien.

3. REFERENTES

En este momento en Timbio se está elaborando una línea de moda, la cual se compone de chales, que son su producto líder en el mercado extranjero, bufandas, chalecos, blusas, ponchos, gorros y vestidos. Estos productos presentan buena calidad, algunas veces, es posible que la fibra se este dañando en el proceso de desengomado y por ello se vea con un aspecto de "viejo", este problema se atacará en la siguiente fase de la Asesoría. Por otro lado los productos pueden ser mejorados además de la calidad de la seda, en diseño, manejo de color, el cual es casi nulo en los 4 grupos, no se atreven a hacer mezclas y el mercado ya se los está pidiendo.

4. PROPUESTA DE DISEÑO

Mejorar los productos existentes por medio del tratamiento, de la fibra en primer lugar, para que sus aspecto se mejore y siempre se obtenga una excelente calidad, implementar el manejo del color y nuevos diseños a partir de lo que ya han desarrollado, lo cual ya es conocido en el mercado nacional e internacional.

4.1. SUSTENTACION

Partir sobre lo que ya se ha hecho puede ser para la comunidad un buen ejercicio, en donde reconocerán cada cosa y podrán aprender por medio de la práctica a pensar en artículos nuevos o mejoras para los que ya tienen, la idea es que sean cada vez más independientes a través del enriquecimiento que han tenido por casi 10 años por contacto de muchas personas profesionales en el área del diseño, para este caso.

4.2. ANALISIS DE MERCADO

En el marco de Expoartesanías 99, las artesanas de Timbio reafirmaron su mercado, el cual demanda en su mayoría los Chales y las bufandas en color beige. Por otro lado, las blusas tejidas en crochet y los vestidos realizados en dos agujas se vendieron en su totalidad.

En este momento, lo que los grupos de Timbio están exportando en cantidad son los chales unicolor, rojo, azul oscuro y tierras.

5. PRECIOS EN EL TALLER ARTESANAL

5.1.1. Tabla de precios

PRODUCTO	TECNICA	VALOR
CHALES	TELAR HORIZONTAL	40000
CHALES	DOS AGUJAS Y CROCHET	45000
BUFANDAS	TELAR HORIZONTAL	20000

PAÑOLETAS	TELAR HORIZONTAL	20000/26000
VESTIDOS	EN DOS AGUJAS	100000/120000
BLUSAS	EN CROCHET	40000/50000
PONCHOS	TELAR HORIZONTAL	50000/55000
INDIVIDUALES	TELAR HORIZONTAL	6000
MANTEL	TELAR HORIZONTAL	200000
MANTEL	CROCHET	300000
BUZO	DOS AGUJAS	70000

6. CONCLUSIONES Y PROYECCIONES

- Entre los 4 grupos que trabajan la seda en Timbio, se observan grandes diferencias en términos de organización de la producción básicamente, creo importante nivelarlos para que puedan en determinadas circunstancias, como por ejemplo en un gran pedido de exportación puedan unir sus fuerzas sin ningún problema. Deben comenzar a manejar muy bien los tiempos de cada proceso para que las programaciones de pedidos sean cada vez más exactas.
- Es necesario, que en general las artesanas puedan comenzar a realizar un manejo de color consciente, programado y de acuerdo a las tendencias, que ya les están exigiendo los clientes, que hagan mezclas y que se informen de las tendencias de la moda.
- La seda es un artículo muy apreciado en el mundo, en Colombia adquirir un artículo de seda puede llegar a ser un lujo, pero en otros países su adquisición puede ser más fácil debido a términos económicos, por otro lado, en Colombia es necesario comenzar a instaurar una cultura de apreciación de lo nuestro, de lo que hacemos y de cómo lo hacemos; pude observar cómo varios compradores colombianos regateaban en Timbio por las prendas que querían adquirir.
- Son muchas las oportunidades que se pueden encontrar en el mercado internacional para la venta de la seda, pero es necesario ir preparando a la comunidad en organización y cumplimiento, para que Timbio pueda consolidarse en el mercado, que permanezca y no se quemen los posibles clientes.

Multisetas



Ministerio de Desarrollo Económico
artesanías de Colombia s.a.

ACTIVIDADES DE DISEÑO
CONTROL DE ASISTENCIA POR ACTIVIDADES
Y REPORTE GRUPAL POR EVALUACION

No.	APELLIDOS Y NOMBRES	IDENTIFICACION	FECHA ACTIVIDAD	HORAS / DIA	EVALUACION Y DESEMPEÑO	INFORMACIÓN RESUMEN
						Zona CORPES/Departamento
						Municipio/Ciudad:
						Núcleo Artesanal:
						Orientador:
						Proyecto:
						Fecha Iniciación:
						Fecha de Terminación:
						ACTIVIDAD
						Oficio:
						Técnica:
						Tipo de Acción:
						Modalidad:
						Duración horas:
						TIEMPO APLICADO EN HORAS
						TEORIA - PRACTICA
						MOVIMIENTO NUMERO DE PARTICIPANTES
						Ingresaron: Hombres - Mujeres
						Desertaron: Hombres - Mujeres
						Egresos: Hombres - Mujeres

ASESORIA Y ASISTENCIA TECNICA INDIVIDUAL O GRUPAL

No.	APELLIDOS Y NOMBRES	IDENTIFICACION	HORAS	TIPO DE ASES.	MUESTRAS	TECNICA	OBSERVACIONES
1							
2							
3							
4							

1994




Ministerio de Desarrollo Económico
artesanías de Colombia s.a.

ACTIVIDADES DE DISEÑO
CONTROL DE ASISTENCIA POR ACTIVIDADES
Y REPORTE GRUPAL POR EVALUACION

No.	APELLIDOS Y NOMBRES	IDENTIFICACION	FECHA ACTIVIDAD												HORAS / DIA	EVALUACION Y DESEMPEÑO	INFORMACIÓN RESUMEN
			24-11-99	30-11-99	1-12-99	7-12-99	8-12-99	9-12-99	10-12-99	1-12-99	12-12-99	13-12-99	14-12-99	15-12-99			
	Rosa María Cagüe	25.704.130 Timb	/	/	/	/	/	/	/	/	/	/	/	/	2		Zona CORPES/Departamento
	Daybi, yonath Salazar	timbio	/	/	/	/	/	/	/	/	/	/	/	/	2		Municipio/Ciudad.
	Marcela Pamba	321 657 617	/	/	/	/	/	/	/	/	/	/	/	/	2		Núcleo Artesanal.
	Eliana Campes	25.60.4449 Puno	/	/	/	/	/	/	/	/	/	/	/	/	2		Orientador.
	Fritz Lucio Cordero	25.705.943 Timbio	/	/	/	/	/	/	/	/	/	/	/	/	2		Proyecto
	Ricardino Cely	48.550.060 Timbio	/	/	/	/	/	/	/	/	/	/	/	/	4		Fecha Iniciación:
	María Eugenia Cagüe	95.905.943 Timbio	/	/	/	/	/	/	/	/	/	/	/	/	1		Fecha de Terminación:
	María Irma Mosquera	48-550-085 Timbio	/	/	/	/	/	/	/	/	/	/	/	/			ACTIVIDAD
	Reinerio García	4774720 T	/	/	/	/	/	/	/	/	/	/	/	/			Oficio:
																	Técnica:
																	Tipo de Acción:
																	Morfología:
																	Duración horas:
																	TIEMPO APLICADO EN HORAS
																	TEORÍA - PRACTICA
																	MOVIMIENTO NUMERO DE PARTICIPANTES
																	Ingresaron: Hombres - Mujeres
																	Desertaron: Hombres - Mujeres
																	Egresos: Hombres - Mujeres

ASESORIA Y ASISTENCIA TECNICA INDIVIDUAL O GRUPAL

No.	APELLIDOS Y NOMBRES	IDENTIFICACION	HORAS	TIPO DE ASES.	MUESTRAS	TECNICA	OBSERVACIONES
1							
2							
3							
4							





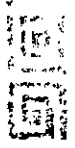
Ministerio de Desarrollo Económico
artesanías de Colombia s.a.

ACTIVIDADES DE DISEÑO
CONTROL DE ASISTENCIA POR ACTIVIDADES
Y REPORTE GRUPAL POR EVALUACION

No.	APELLIDOS Y NOMBRES	IDENTIFICACION	FECHA ACTIVIDAD	HORAS / DIA	EVALUACION Y DESEMPEÑO	INFORMACIÓN RESUMEN
						Zona CORPES/Departamento
	Gomez Elvira	25.711.687 T	2			Municipio/Ciudad:
	Mora Gomez Nelly	34.546.888 B	2			Núcleo Artesanal:
	Collazos WZ Arisy	25.706.528 T	2			Orientador:
						Proyecto:
						Fecha Inicación:
						Fecha de Terminación:
						ACTIVIDAD
						Oficio:
						Técnica:
						Tipo de Acción:
						Motivación:
						Duración horas:
						TIEMPO APLICADO EN HORAS
						TEORÍA PRACTICA
						MOVIMIENTO NUMERO DE PARTICIPANTES
						Ingresaron: Hombres Mujeres
						Desertaron: Hombres Mujeres
						Egresos: Hombres Mujeres

ASESORIA Y ASISTENCIA TECNICA INDIVIDUAL O GRUPAL

No.	APELLIDOS Y NOMBRES	IDENTIFICACION	HORAS	TIPO DE ASES.	MUESTRAS	TECNICA	OBSERVACIONES
1							
2							
3							
4							





FICHA EVALUACION DE INSTRUCTORES Y ASESORES

FECHA DE ELABORACION: 11.12.09.

REGION:	DEPARTAMENTO: Cauca	MUNICIPIO: Timbío
INSTRUCTOR O ASESOR: Luz Adriana Serna		COMUNIDAD O GRUPO: Hitosedul

MODALIDAD DE CAPACITACION

CURSO	CURSO TALLER	ASESORIA	ASISTENCIA TECNICA	SEMINARIO	GIRA EDUCATIVA	OTRO
		X				

TEMA: Diversificación de productos

DURACION:

HORAS PRESENCIALES

HORAS NO PRESENCIALES

A. EVALÚE LOS SIGUIENTES ASPECTOS DEL INSTRUCTOR O ASESOR Y DEL TEMA TRATADO, DE ACUERDO A SU APRECIACIÓN, MARQUE CON UNA X

	EXCELENTE	BUENO	REGULAR	DEFICIENTE
1. Califique la manera de enseñar del asesor o instructor?	X			
2. La participación y motivación del grupo fue:	X			
3. El instructor o asesor dominaba y conocía el tema enseñado?	X			
4. Entendió las explicaciones dadas por el instructor o asesor?	X			
5. Se lograron los objetivos de la asesoría?	X			
6. Califique las prácticas y los talleres realizados?	X			
7. Califique el material de apoyo entregado		X		

LA ACTIVIDAD RESPONDIÓ A SUS NECESIDADES?

SI: X NO: PORQUE? obtimos conocimientos sobre manejo de colores

B. QUE ACTIVIDAD, TALLER O CAPACITACION QUISIERA TOMAR?
Diseños más tecnificados, en color y ligamentos.

OBSERVACIONES:
En el mes de Diciembre no disponemos de tiempo para atender a los asesores y todas las socias no podemos participar de estos talleres, porque tenemos exposiciones en exposiciones.

NOMBRE Y FIRMA
Ana Lucía Coque G.

FICHA EVALUACION DE INSTRUCTORES Y ASESORES

FECHA DE ELABORACION: 11-12-99

REGION:	DEPARTAMENTO: Cauca	MUNICIPIO: Timbío
INSTRUCTOR O ASESOR:		COMUNIDAD O GRUPO: Hitesedas

MODALIDAD DE CAPACITACION

CURSO	CURSO TALLER	ASESORIA	ASISTENCIA TECNICA	SEMINARIO	GIRA EDUCATIVA	OTRO
		X				

TEMA: Diversificación de productos

DURACION:

HORAS PRESENCIALES

12

HORAS NO PRESENCIALES

A. EVALUE LOS SIGUIENTES ASPECTOS DEL INSTRUCTOR O ASESOR Y DEL TEMA TRATADO, DE ACUERDO A SU APRECIACION. MARQUE CON UNA X

	EXCELENTE	BUENO	REGULAR	DEFICIENTE
1. Califque la manera de enseñar del asesor o instructor?	X			
2. La participación y motivación del grupo fue:	X			
3. El instructor o asesor dominaba y conocia el tema enseñado?		X		
4. Entendió las explicaciones dadas por el instructor o asesor?		X		
5. Se lograron los objetivos de la asesoría?	X			
6. Califque las prácticas y los talleres realizados?	X			
7. Califque el material de apoyo entregado		X		

LA ACTIVIDAD RESPONDIÓ A SUS NECESIDADES?

SI X NO PORQUE? tuvimos un mayor conocimiento de colores

B. QUE ACTIVIDAD, TALLER O CAPACITACION QUISIERA TOMAR?
 Quiero tomar el taller de color y diseño

OBSERVACIONES:
 "Que para diciembre no estamos en condición de recibir los talleres"

NOMBRE Y FIRMA: Roberno García 4.374.720 T.



FICHA EVALUACION DE INSTRUCTORES Y ASESORES

FECHA DE ELABORACION: 11.12.99

REGION:	DEPARTAMENTO: Cauca	MUNICIPIO: Timbío
INSTRUCTOR O ASESOR:		COMUNIDAD O GRUPO: Hite Sedas

MODALIDAD DE CAPACITACION

CURSO	CURSO TALLER	ASESORIA	ASISTENCIA TECNICA	SEMINARIO	GIRA EDUCATIVA	OTRO
		X				

TEMA: Diversificación de productos

DURACION:

HORAS PRESENCIALES

HORAS NO PRESENCIALES

A. EVALUE LOS SIGUIENTES ASPECTOS DEL INSTRUCTOR O ASESOR Y DEL TEMA TRATADO, DE ACUERDO A SU APRECIACIÓN, MARQUE CON UNA X

	EXCELENTE	BUENO	REGULAR	DEFICIENTE
1. Califique la manera de enseñar del asesor o instructor?	X			
2. La participación y motivación del grupo fue:		X		
3. El instructor o asesor dominaba y conocía el tema enseñado?	X			
4. Entendió las explicaciones dadas por el instructor o asesor?		X		
5. Se lograron los objetivos de la asesoría?	X			
6. Califique las prácticas y los talleres realizados?	X			
7. Califique el material de apoyo entregado		X		

LA ACTIVIDAD RESPONDIÓ A SUS NECESIDADES?

SI X NO PORQUE? tuvimos conocimientos para manejar color

B. QUE ACTIVIDAD, TALLER O CAPACITACION QUISIERA TOMAR? quisiera tomar capacitación en color y diseño.

OBSERVACIONES:

Nosotros en diciembre no podemos atender asesoría porque estamos muy ocupado.

NOMBRE Y FIRMA María Eugenia Goye 25405345 Timbío

FICHA EVALUACION DE INSTRUCTORES Y ASESORES

FECHA DE ELABORACION: Hitesedas 11.12.99

REGION:	DEPARTAMENTO: Cauca	MUNICIPIO: Timbó
INSTRUCTOR O ASESOR: Liz Adriana Fetiva		COMUNIDAD O GRUPO: Hitesedas

MODALIDAD DE CAPACITACION

CURSO	CURSO TALLER	ASESORIA	ASISTENCIA TECNICA	SEMINARIO	GIRA EDUCATIVA	OTRO
		X				

TEMA:

DURACION:

HORAS PRESENCIALES

HORAS NO PRESENCIALES

A. EVALUE LOS SIGUIENTES ASPECTOS DEL INSTRUCTOR O ASESOR Y DEL TEMA TRATADO, DE ACUERDO A SU APRECIACION, MARQUE CON UNA X

1. Califique la manera de enseñar del asesor o instructor?
2. La participación y motivación del grupo fue:
3. El instructor o asesor dominaba y conocía el tema enseñado?
4. Entendió las explicaciones dadas por el instructor o asesor?
5. Se lograron los objetivos de la asesoría?
6. Califique las prácticas y los talleres realizados?
7. Califique el material de apoyo entregado

	EXCELENTE	BUENO	REGULAR	DEFICIENTE
1.	X			
2.	X			
3.	X			
4.	X			
5.	X			
6.	X			
7.	X			

LA ACTIVIDAD RESPONDIÓ A SUS NECESIDADES?

SI NO PORQUE? Ocupamos conocimientos para manejar el cob

B. QUE ACTIVIDAD, TALLER O CAPACITACION QUISIERA TOMAR?

Diseños y colores

OBSERVACIONES:

Nos gustaria que los talleres se hicieran en otros meses que no sea Diciembre.

NOMBRE Y FIRMA Maria Emma Mosquera Perafán



FICHA EVALUACION DE INSTRUCTORES Y ASESORES

FECHA DE ELABORACION: 11-12-99

REGION:	DEPARTAMENTO: Cauca	MUNICIPIO: Timbó
INSTRUCTOR O ASESOR: Liz Adriana Fativa		COMUNIDAD O GRUPO: Hitesedas

MODALIDAD DE CAPACITACION

CURSO	CURSO TALLER	ASESORIA	ASISTENCIA TECNICA	SEMINARIO	GIRA EDUCATIVA	OTRO
		X				

TEMA: Diversificación de productos

DURACION:

HORAS PRESENCIALES

HORAS NO PRESENCIALES

A. EVALUE LOS SIGUIENTES ASPECTOS DEL INSTRUCTOR O ASESOR Y DEL TEMA TRATADO, DE ACUERDO A SU APRECIACIÓN, MARQUE CON UNA X

	EXCELENTE	BUENO	REGULAR	DEFICIENTE
1. Califique la manera de enseñar del asesor o instructor?	X			
2. La participación y motivación del grupo fue:	X			
3. El instructor o asesor dominaba y conocía el tema enseñado?	X			
4. Entendió las explicaciones dadas por el instructor o asesor?	X			
5. Se lograron los objetivos de la asesoría?		X		
6. Califique las prácticas y los talleres realizados?	X			
7. Califique el material de apoyo entregado				

LA ACTIVIDAD RESPONDIÓ A SUS NECESIDADES?

SI NO PORQUE? por que aprendi a combinar los colores

B. QUE ACTIVIDAD, TALLER O CAPACITACION QUISIERA TOMAR?
quisiera aprender a combinar los colores y sigommentos

OBSERVACIONES:

NOMBRE Y FIRMA Elena Cordero



FICHA EVALUACION DE INSTRUCTORES Y ASESORES

FECHA DE ELABORACION: 10-12-1999.

REGION:	DEPARTAMENTO: CAUCA	MUNICIPIO: TIMBIO
INSTRUCTOR O ASESOR: LIZ ADRIANA FETIVA.		COMUNIDAD O GRUPO: MULTISEDAS.

MODALIDAD DE CAPACITACION ASESORIA.

CURSO	CURSO TALLER	ASESORIA	ASISTENCIA TECNICA	SEMINARIO	GIRA EDUCATIVA	OTRO

TEMA: Diversificación de productos en Seda.

DURACION:

HORAS PRESENCIALES

HORAS NO PRESENCIALES

A. EVALUE LOS SIGUIENTES ASPECTOS DEL INSTRUCTOR O ASESOR Y DEL TEMA TRATADO, DE ACUERDO A SU APRECIACION, MARQUE CON UNA 'X'

	EXCELENTE	BUENO	REGULAR	DEFICIENTE
1. Califique la manera de enseñar del asesor o instructor?	X			
2. La participación y motivación del grupo fue:		X		
3. El instructor o asesor dominaba y conocía el tema enseñado?	X			
4. Entendió las explicaciones dadas por el instructor o asesor?	X			
5. Se lograron los objetivos de la asesoría?	X			
6. Califique las prácticas y los talleres realizados?	X			
7. Califique el material de apoyo entregado	X			

LA ACTIVIDAD RESPONDIÓ A SUS NECESIDADES?

SI NO PORQUE? Voy a manejar mejor el Diseño.

B. QUE ACTIVIDAD, TALLER O CAPACITACION QUISIERA TOMAR?

TINTORERIA TALLER DE COLOR.
DISEÑO

OBSERVACIONES:

NO programar asesorias en diciembre. por falta de tiempo.

NOMBRE Y FIRMA Adith Garzo.



FICHA EVALUACION DE INSTRUCTORES Y ASESORES

FECHA DE ELABORACION: 10 Diciembre 1999

REGION:	DEPARTAMENTO: Cauca	MUNICIPIO: Tumbio
INSTRUCTOR O ASESOR: Lic Adriana Fativa		COMUNIDAD O GRUPO: Mollisedas.

MODALIDAD DE CAPACITACION Asesoría.

CURSO	CURSO TALLER	ASESORIA	ASISTENCIA TECNICA	SEMINARIO	GIRA EDUCATIVA	OTRO

TEMA: Diversificación de Productos en seda.

DURACION:

HORAS PRESENCIALES

4

HORAS NO PRESENCIALES

A. EVALUE LOS SIGUIENTES ASPECTOS DEL INSTRUCTOR O ASESOR Y DEL TEMA TRATADO, DE ACUERDO A SU APRECIACIÓN, MARQUE CON UNA X

	EXCELENTE	BUENO	REGULAR	DEFICIENTE
1. Califique la manera de enseñar del asesor o instructor?	X			
2. La participación y motivación del grupo fue:		X		
3. El instructor o asesor dominaba y conocía el tema enseñado?	X			
4. Entendió las explicaciones dadas por el instructor o asesor?	X			
5. Se lograron los objetivos de la asesoría?	X			
6. Califique las prácticas y los talleres realizados?	X			
7. Califique el material de apoyo entregado	X			

LA ACTIVIDAD RESPONDIÓ A SUS NECESIDADES?

SI X	NO	PORQUE? Aprendimos algunas cosas que teníamos.
------	----	--

B. QUE ACTIVIDAD, TALLER O CAPACITACION QUISIERA TOMAR?

Tintorería.
Taller de color.

OBSERVACIONES:

No programar asesorías en diciembre por que no disponemos de mucho tiempo.

NOMBRE Y FIRMA Leidea Amparo Jango.



FICHA EVALUACION DE INSTRUCTORES Y ASESORES

FECHA DE ELABORACION: 10 de Diciembre 1998

REGION:	DEPARTAMENTO: Cauca	MUNICIPIO:
INSTRUCTOR O ASESOR: Liz Adriana Felwa		COMUNIDAD O GRUPO: Multoseda

MODALIDAD DE CAPACITACION

Asesoría

CURSO	CURSO TALLER	ASESORIA	ASISTENCIA TECNICA	SEMINARIO	GIRA EDUCATIVA	OTRO

TEMA: Diversificación de productos en seda

DURACION:

HORAS PRESENCIALES

4

HORAS NO PRESENCIALES

A. EVALUE LOS SIGUIENTES ASPECTOS DEL INSTRUCTOR O ASESOR Y DEL TEMA TRATADO, DE ACUERDO A SU APRECIACIÓN, MARQUE CON UNA X

	EXCELENTE	BUENO	REGULAR	DEFICIENTE
1. Califique la manera de enseñar del asesor o instructor?	X			
2. La participación y motivación del grupo fue:		X		
3. El instructor o asesor dominaba y conocía el tema enseñado?	X			
4. Entendió las explicaciones dadas por el instructor o asesor?	X			
5. Se lograron los objetivos de la asesoría?	X			
6. Califique las prácticas y los talleres realizados?	X			
7. Califique el material de apoyo entregado	X			

LA ACTIVIDAD RESPONDIÓ A SUS NECESIDADES?

SI X	NO	PORQUE? para manejar mejor el color
------	----	-------------------------------------

B. QUE ACTIVIDAD, TALLER O CAPACITACION QUISIERA TOMAR?

Tintorería
Diseño

OBSERVACIONES:

Asesorías en diciembre no por falta de tiempo

NOMBRE Y FIRMA	Ilva Lougo
----------------	------------



FICHA EVALUACION DE INSTRUCTORES Y ASESORES

FECHA DE ELABORACION: 15 diciembre/99

REGION:	DEPARTAMENTO: Cauca	MUNICIPIO: Timbio
INSTRUCTOR O ASESOR:	Liz Adriana Febra	COMUNIDAD O GRUPO: Coltesada

MODALIDAD DE CAPACITACION

CURSO	CURSO TALLER	ASESORIA	ASISTENCIA TECNICA	SEMINARIO	GIRA EDUCATIVA	OTRO
		X				

TEMA: Diversificación en productos

DURACION:

HORAS PRESENCIALES

HORAS NO PRESENCIALES

A. EVALUE LOS SIGUIENTES ASPECTOS DEL INSTRUCTOR O ASESOR Y DEL TEMA TRATADO, DE ACUERDO A SU APRECIACIÓN, MARQUE CON UNA X

	EXCELENTE	BUENO	REGULAR	DEFICIENTE
1. Califque la manera de enseñar del asesor o instructor?	X			
2. La participación y motivación del grupo fue:	X			
3. El instructor o asesor dominaba y conocía el tema enseñado?	X			
4. Entendió las explicaciones dadas por el instructor o asesor?	X			
5. Se lograron los objetivos de la asesoría?	X			
6. Califque las prácticas y los talleres realizados?		X		
7. Califque el material de apoyo entregado				

LA ACTIVIDAD RESPONDIÓ A SUS NECESIDADES?

SI NO PORQUE? como si quisiera a raphina colores

B. QUE ACTIVIDAD, TALLER O CAPACITACION QUISIERA TOMAR?

en diciembre no puedo atender asesorías

OBSERVACIONES:

Discños y colores

NOMBRE Y FIRMA *Ricardina Ruiz*



FICHA EVALUACION DE INSTRUCTORES Y ASESORES

FECHA DE ELABORACION: 15.12.99

REGION:	DEPARTAMENTO: Cauca	MUNICIPIO: Timbío
INSTRUCTOR O ASESOR: Liz Adriana Fetiva		COMUNIDAD O GRUPO: Colhesca

MODALIDAD DE CAPACITACION

CURSO	CURSO TALLER	ASESORIA	ASISTENCIA TECNICA	SEMINARIO	GIRA EDUCATIVA	OTRO
		A				

TEMA: Diversificación de productos

DURACION:

HORAS PRESENCIALES

HORAS NO PRESENCIALES

A. EVALUE LOS SIGUIENTES ASPECTOS DEL INSTRUCTOR O ASESOR Y DEL TEMA TRATADO, DE ACUERDO A SU APRECIACIÓN, MARQUE CON UNA 'X'

1. Califique la manera de enseñar del asesor o instructor?
2. La participación y motivación del grupo fue:
3. El instructor o asesor dominaba y conocía el tema enseñado?
4. Entendió las explicaciones dadas por el instructor o asesor?
5. Se lograron los objetivos de la asesoría?
6. Califique las prácticas y los talleres realizados?
7. Califique el material de apoyo entregado

	EXCELENTE	BUENO	REGULAR	DEFICIENTE
1.	X			
2.	X			
3.	X			
4.	X			
5.	X			
6.	X			
7.	X			

LA ACTIVIDAD RESPONDIÓ A SUS NECESIDADES?

SI NO PORQUE? Se realizó la propuesta

B. QUE ACTIVIDAD, TALLER O CAPACITACION QUISIERA TOMAR?

Diseño, Manejo en color, Tinturado

OBSERVACIONES:

NOMBRE Y FIRMA Liz Denny Collazos



FICHA EVALUACION DE INSTRUCTORES Y ASESORES

FECHA DE ELABORACION: 15.12.99

REGION:	DEPARTAMENTO: Cauca	MUNICIPIO: Timbío
INSTRUCTOR O ASESOR: Liz Adriana Fativa		COMUNIDAD O GRUPO: Timb / coltesedu

MODALIDAD DE CAPACITACION

CURSO	CURSO TALLER	ASESORIA	ASISTENCIA TECNICA	SEMINARIO	GIRA EDUCATIVA	OTRO

TEMA: Diversificación en productos

DURACION:

HORAS PRESENCIALES

HORAS NO PRESENCIALES

A. EVALUE LOS SIGUIENTES ASPECTOS DEL INSTRUCTOR O ASESOR Y DEL TEMA TRATADO, DE ACUERDO A SU APRECIACION, MARQUE CON UNA X

1. Califique la manera de enseñar del asesor o instructor?
2. La participación y motivación del grupo fue:
3. El instructor o asesor dominaba y conocía el tema enseñado?
4. Entendió las explicaciones dadas por el instructor o asesor?
5. Se lograron los objetivos de la asesoría?
6. Califique las prácticas y los talleres realizados?
7. Califique el material de apoyo entregado

	EXCELENTE	BUENO	REGULAR	DEFICIENTE
1.		X		
2.	X			
3.		X		
4.	X			
5.	X			
6.	X			
7.				

LA ACTIVIDAD RESPONDIÓ A SUS NECESIDADES?

SI NO PORQUE?

B. QUE ACTIVIDAD, TALLER O CAPACITACION QUISIERA TOMAR?

Diseño

OBSERVACIONES:

Estamos muy ocupadas en diciembre para atender asesorías

NOMBRE Y FIRMA Liz Adriana Fativa 31887653



FICHA EVALUACION DE INSTRUCTORES Y ASESORES

FECHA DE ELABORACION: 15.12.99

REGION:	DEPARTAMENTO: Cauca	MUNICIPIO: Cauca (T. mbio)
INSTRUCTOR O ASESOR: LIZ ADRIANA ME FETIVA		COMUNIDAD O GRUPO: Timbio / Colteseda

MODALIDAD DE CAPACITACION

CURSO	CURSO TALLER	ASESORIA	ASISTENCIA TECNICA	SEMINARIO	GIRA EDUCATIVA	OTRO
		X				

TEMA: DIVERSIFICACION DE PRODUCTOS

DURACION:

HORAS PRESENCIALES

HORAS NO PRESENCIALES

A. EVALUE LOS SIGUIENTES ASPECTOS DEL INSTRUCTOR O ASESOR Y DEL TEMA TRATADO, DE ACUERDO A SU APRECIACIÓN, MARQUE CON UNA X

	EXCELENTE	BUENO	REGULAR	DEFICIENTE
1. Califique la manera de enseñar del asesor o instructor?	X			
2. La participación y motivación del grupo fue:	X			
3. El instructor o asesor dominaba y conocía el tema enseñado?	X			
4. Entendió las explicaciones dadas por el instructor o asesor?	X			
5. Se lograron los objetivos de la asesoría?	X			
6. Califique las prácticas y los talleres realizados?	X			
7. Califique el material de apoyo entregado				

LA ACTIVIDAD RESPONDIÓ A SUS NECESIDADES?

SI NO PORQUE? Hay necesidad de Diversificar

B. QUE ACTIVIDAD, TALLER O CAPACITACION QUISIERA TOMAR?

Diseño, ventas, Mercadeo

OBSERVACIONES:

En el mes de Diciembre no es conveniente tomar ninguna asesoría por la falta de tiempo.

NOMBRE Y FIRMA María Eugenia Dorado Silva



FICHA EVALUACION DE INSTRUCTORES Y ASESORES

FECHA DE ELABORACION: 15.12.99

REGION:	DEPARTAMENTO: Cauca	MUNICIPIO: Timbío
INSTRUCTOR O ASESOR: Liz Adriana Fativa		COMUNIDAD O GRUPO: Colteseda

MODALIDAD DE CAPACITACION

CURSO	CURSO TALLER	ASESORIA	ASISTENCIA TECNICA	SEMINARIO	GIRA EDUCATIVA	OTRO
			X			

TEMA: Diversificación de productos

DURACION:

HORAS PRESENCIALES

2 Horas

HORAS NO PRESENCIALES

A. EVALUE LOS SIGUIENTES ASPECTOS DEL INSTRUCTOR O ASESOR Y DEL TEMA TRATADO, DE ACUERDO A SU APRECIACIÓN, MARQUE CON UNA X

	EXCELENTE	BUENO	REGULAR	DEFICIENTE
1. Califique la manera de enseñar del asesor o instructor?	X			
2. La participación y motivación del grupo fue:	X			
3. El instructor o asesor dominaba y conocía el tema enseñado?	X			
4. Entendió las explicaciones dadas por el instructor o asesor?	X			
5. Se lograron los objetivos de la asesoría?	X			
6. Califiqué las prácticas y los talleres realizados?	X			
7. Califique el material de apoyo entregado				

LA ACTIVIDAD RESPONDIÓ A SUS NECESIDADES?

SI X NO PORQUE? siempre necesitamos de apoyo

B. QUE ACTIVIDAD, TALLER O CAPACITACION QUISIERA TOMAR?
Diseño, Diversificación

OBSERVACIONES:
Por favor no mandar asesores en noviembre y diciembre. Porque estamos ocupados.

NOMBRE Y FIRMA Elvia Cristina Sandoval



FICHA EVALUACION DE INSTRUCTORES Y ASESORES

FECHA DE ELABORACION: 15.12.99

REGION:	DEPARTAMENTO: Cauca	MUNICIPIO: Tambor
INSTRUCTOR O ASESOR: LIZET ADRIANA FECTIVA		COMUNIDAD O GRUPO: COLTESEDA

MODALIDAD DE CAPACITACION

CURSO	CURSO TALLER	ASESORIA	ASISTENCIA TECNICA	SEMINARIO	GIRA EDUCATIVA	OTRO
		X				

TEMA: Diversificación en productos

DURACION:

HORAS PRESENCIALES

HORAS NO PRESENCIALES

A. EVALUE LOS SIGUIENTES ASPECTOS DEL INSTRUCTOR O ASESOR Y DEL TEMA TRATADO, DE ACUERDO A SU APRECIACIÓN. MARQUE CON UNA X

	EXCELENTE	BUENO	REGULAR	DEFICIENTE
1. Califque la manera de enseñar del asesor o instructor?		X		
2. La participación y motivación del grupo fue:		X		
3. El instructor o asesor dominaba y conocía el tema enseñado?	X			
4. Entendió las explicaciones dadas por el instructor o asesor?	X	X		
5. Se lograron los objetivos de la asesoría?	X			
6. Califque las prácticas y los talleres realizados?				
7. Califque el material de apoyo entregado				

LA ACTIVIDAD RESPONDIÓ A SUS NECESIDADES?

SI NO PORQUE?

B. QUE ACTIVIDAD, TALLER O CAPACITACION QUISIERA TOMAR?
Comercio, diseño, tintorería.

OBSERVACIONES:
Que los talleres se realicen después de enero.

NOMBRE Y FIRMA Neidia Agudo



FICHA EVALUACION DE INSTRUCTORES Y ASESORES

FECHA DE ELABORACION: 11 Dic. 99.

REGION:	DEPARTAMENTO: Cauca	MUNICIPIO: Timbío.
INSTRUCTOR O ASESOR: Liz Adriana Fativa.		COMUNIDAD O GRUPO: Cohesión

MODALIDAD DE CAPACITACION

CURSO	CURSO TALLER	ASESORIA	ASISTENCIA TECNICA	SEMINARIO	GIRA EDUCATIVA	OTRO
			X			

TEMA: Diversificación en productos.

DURACION:

HORAS PRESENCIALES

HORAS NO PRESENCIALES

A. EVALUE LOS SIGUIENTES ASPECTOS DEL INSTRUCTOR O ASESOR Y DEL TEMA TRATADO, DE ACUERDO A SU APRECIACIÓN, MARQUE CON UNA X

	EXCELENTE	BUENO	REGULAR	DEFICIENTE
1. Califque la manera de enseñar del asesor o instructor?	X			
2. La participación y motivación del grupo fue:	X			
3. El instructor o asesor dominaba y conocia el tema enseñado?	X			
4. Entendió las explicaciones dadas por el instructor o asesor?	X			
5. Se lograron los objetivos de la asesoría?	X			
6. Califque las prácticas y los talleres realizados?	X			
7. Califque el material de apoyo entregado				

LA ACTIVIDAD RESPONDIÓ A SUS NECESIDADES?

SI NO PORQUE? Queremos Diversificar mejor las fibras

B. QUE ACTIVIDAD, TALLER O CAPACITACION QUISIERA TOMAR?
Diversificación, Mercadeo, Contabilidad, Diseño, Tinción, mejorar en todo.

OBSERVACIONES: Que en los meses de octubre y Noviembre y Diciembre no hayas capacitaciones por tener mucho trabajo.

NOMBRE Y FIRMA Gladys Helena Reyes



FICHA EVALUACION DE INSTRUCTORES Y ASESORES

FECHA DE ELABORACION: 15-12-99

REGION: Occ	DEPARTAMENTO: Cauca	MUNICIPIO: Timburo
INSTRUCTOR O ASESOR: La Adrona festiva		COMUNIDAD O GRUPO: Coltexelas

MODALIDAD DE CAPACITACION

CURSO	CURSO TALLER	ASESORIA	ASISTENCIA TECNICA	SEMINARIO	GIRA EDUCATIVA	OTRO
		X				

TEMA: Diversificación en productos

DURACION:

HORAS PRESENCIALES

HORAS NO PRESENCIALES

A. EVALUE LOS SIGUIENTES ASPECTOS DEL INSTRUCTOR O ASESOR Y DEL TEMA TRATADO, DE ACUERDO A SU APRECIACIÓN, MARQUE CON UNA X

	EXCELENTE	BUENO	REGULAR	DEFICIENTE
1. Califque la manera de enseñar del asesor o instructor?	X			
2. La participación y motivación del grupo fue:		X		
3. El instructor o asesor dominaba y conocía el tema enseñado?		X		
4. Entendió las explicaciones dadas por el instructor o asesor?	X			
5. Se lograron los objetivos de la asesoría?	X			
6. Califque las prácticas y los talleres realizados?	X			
7. Califque el material de apoyo entregado				

LA ACTIVIDAD RESPONDIÓ A SUS NECESIDADES?

SI	NO	PORQUE?
----	----	---------

B. QUE ACTIVIDAD, TALLER O CAPACITACION QUISIERA TOMAR?

OBSERVACIONES:

NOMBRE Y FIRMA Ana Elvia Polindara



FICHA EVALUACION DE INSTRUCTORES Y ASESORES

FECHA DE ELABORACION: 15-12-99

REGION: Occ.	DEPARTAMENTO: Cauca	MUNICIPIO: Tumbuco
INSTRUCTOR O ASESOR: LIZ ADRIANA FETIVA		COMUNIDAD O GRUPO: Caltescalas

MODALIDAD DE CAPACITACION

CURSO	CURSO TALLER	ASESORIA	ASISTENCIA TECNICA	SEMINARIO	GIRA EDUCATIVA	OTRO
			X			

TEMA: DIVERSIFICACION DE PRODUCTOS

DURACION:

HORAS PRESENCIALES

HORAS NO PRESENCIALES

A. EVALUE LOS SIGUIENTES ASPECTOS DEL INSTRUCTOR O ASESOR Y DEL TEMA TRATADO, DE ACUERDO A SU APRECIACION, MARQUE CON UNA X

	EXCELENTE	BUENO	REGULAR	DEFICIENTE
1. Califque la manera de enseñar del asesor o instructor?	X			
2. La participación y motivación del grupo fue:	X			
3. El instructor o asesor dominaba y conocia el tema enseñado?	X			
4. Entendió las explicaciones dadas por el instructor o asesor?	X			
5. Se lograron los objetivos de la asesoría?	X			
6. Califque las prácticas y los talleres realizados?	X			
7. Califque el material de apoyo entregado	X			

LA ACTIVIDAD RESPONDIÓ A SUS NECESIDADES?

SI NO PORQUE?

B. QUE ACTIVIDAD, TALLER O CAPACITACION QUISIERA TOMAR?

Diseño, mercado.

OBSERVACIONES:

En Diciembre no hay tiempo para atender asesorías

NOMBRE Y FIRMA HIGYDA ALGON

FICHA EVALUACION DE INSTRUCTORES Y ASESORES

FECHA DE ELABORACION: 11.12.99.

REGION:	DEPARTAMENTO: Cauca	MUNICIPIO: Timbío
INSTRUCTOR O ASESOR:		COMUNIDAD O GRUPO:

MODALIDAD DE CAPACITACION

CURSO	CURSO TALLER	ASESORIA	ASISTENCIA TECNICA	SEMINARIO	GIRA EDUCATIVA	OTRO
		X				

TEMA:

DURACION:

HORAS PRESENCIALES

HORAS NO PRESENCIALES

A. EVALUE LOS SIGUIENTES ASPECTOS DEL INSTRUCTOR O ASESOR Y DEL TEMA TRATADO, DE ACUERDO A SU APRECIACIÓN, MARQUE CON UNA X

	EXCELENTE	BUENO	REGULAR	DEFICIENTE
1. Califque la manera de enseñar del asesor o instructor?	X			
2. La participación y motivación del grupo fue:	X			
3. El instructor o asesor dominaba y conocia el tema enseñado?	X			
4. Entendió las explicaciones dadas por el instructor o asesor?	X			
5. Se lograron los objetivos de la asesoría?	X			
6. Califque las prácticas y los talleres realizados?		X		
7. Califque el material de apoyo entregado		X		

LA ACTIVIDAD RESPONDIÓ A SUS NECESIDADES?

SI X NO PORQUE? aprendi a combinar colores

B. QUE ACTIVIDAD, TALLER O CAPACITACION QUISIERA TOMAR?

que de diseños y color

OBSERVACIONES:

que en diciembre estamos muy ocupadas y disponimos tiempo

NOMBRE Y FIRMA Daybi vanath salazar



FICHA EVALUACION DE INSTRUCTORES Y ASESORES

FECHA DE ELABORACION: 11 diciembre/99

REGION:	DEPARTAMENTO: Cauca	MUNICIPIO: Timbío
INSTRUCTOR O ASESOR: Luz Adriana Selva		COMUNIDAD O GRUPO: Coltesada

MODALIDAD DE CAPACITACION

CURSO	CURSO TALLER	ASESORIA	ASISTENCIA TECNICA	SEMINARIO	GIRA EDUCATIVA	OTRO
		X				

TEMA: Diversificación en productos

DURACION:

HORAS PRESENCIALES

HORAS NO PRESENCIALES

A. EVALUE LOS SIGUIENTES ASPECTOS DEL INSTRUCTOR O ASESOR Y DEL TEMA TRATADO, DE ACUERDO A SU APRECIACIÓN, MARQUE CON UNA X

	EXCELENTE	BUENO	REGULAR	DEFICIENTE
1. Califique la manera de enseñar del asesor o instructor?		X		
2. La participación y motivación del grupo fue:		X		
3. El instructor o asesor dominaba y conocía el tema enseñado?	X			
4. Entendió las explicaciones dadas por el instructor o asesor?		X		
5. Se lograron los objetivos de la asesoría?	X			
6. Califique las prácticas y los talleres realizados?		X		
7. Califique el material de apoyo entregado				

LA ACTIVIDAD RESPONDIÓ A SUS NECESIDADES?

SI NO PORQUE? Para abrir mercados y otros diseños

B. QUE ACTIVIDAD, TALLER O CAPACITACION QUISIERA TOMAR?

Timbío, diseño etc

OBSERVACIONES: En diciembre estamos muy ocupados

NOMBRE Y FIRMA Hydemi Castro



17A
DODAK
18
GOLD 100-6



14
DODAK
15
GOLD 100-6



10
DODAK
11
GOLD 100-6



6
DODAK
7
GOLD 100-6



2
DODAK
3
GOLD 100-6



19
DODAK
20
GOLD 100-6



15
DODAK
16
GOLD 100-6



11
DODAK
12
GOLD 100-6



7
DODAK
8
GOLD 100-6



3
DODAK
4
GOLD 100-6



20
DODAK
21
GOLD 100-6



16
DODAK
17
GOLD 100-6



12
DODAK
13
GOLD 100-6



8
DODAK
9
GOLD 100-6



4
DODAK
5
GOLD 100-6



21
DODAK
22
GOLD 100-6



17
DODAK
18
GOLD 100-6



13
DODAK
14
GOLD 100-6




9
DODAK
10
GOLD 100-6



5
DODAK
6
GOLD 100-6



26
DODAK
27
GOLD 100-6



18
DODAK
19
GOLD 100-6



14
DODAK
15
GOLD 100-6



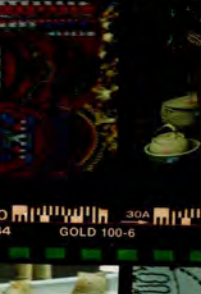
10
DODAK
11
GOLD 100-6



6
DODAK
7
GOLD 100-6




26A
DODAK
27A
GOLD 100-6



18A
DODAK
19A
GOLD 100-6



14A
DODAK
15A
GOLD 100-6



10A
DODAK
11A
GOLD 100-6



6A
DODAK
7A
GOLD 100-6



29A
DODAK
30
GOLD 100-6



19A
DODAK
20
GOLD 100-6



15A
DODAK
16
GOLD 100-6



11A
DODAK
12
GOLD 100-6



7A
DODAK
8
GOLD 100-6

